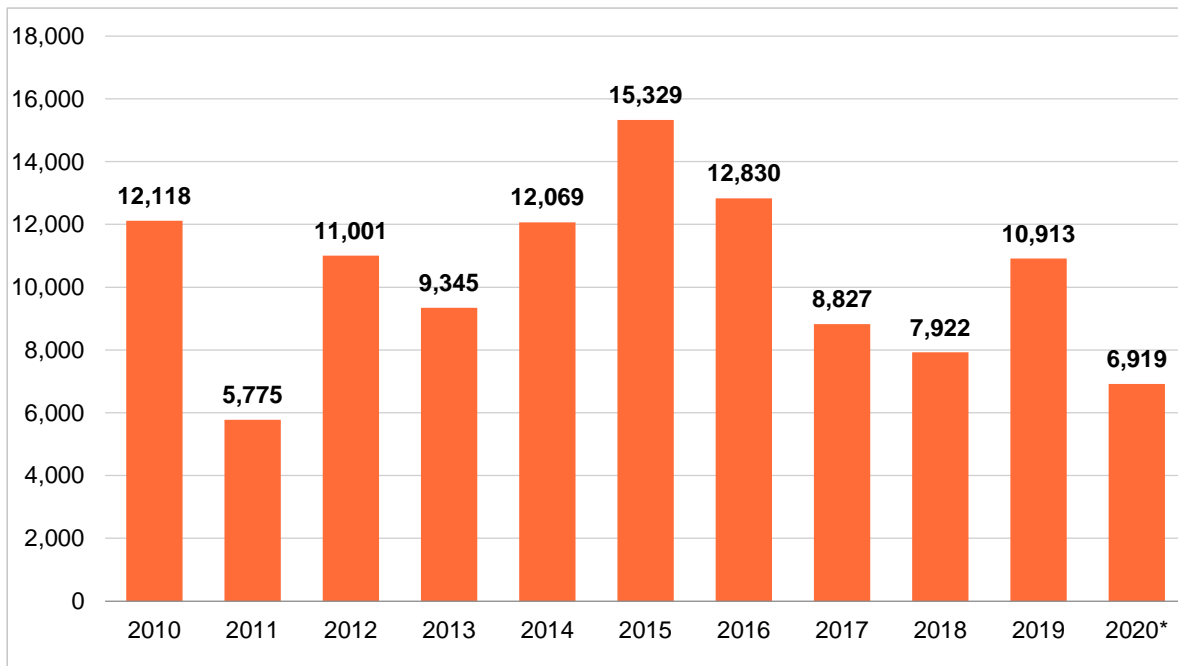


## Estadísticas de la Comisión Estatal de Derechos Humanos Jalisco Acumulado (tercer trimestre 2020).

Una queja puede ser levantada cuando los derechos fundamentales<sup>1</sup> de una persona han sido violentados. De enero a septiembre de 2020, la Comisión Estatal de Derechos Humanos Jalisco (CEDHJ), ha recibido un total de 6 mil 919 quejas, lo que representa el 63.4% de las recibidas durante 2019 (10,913).

Si se observa el número de quejas por años, se tiene que el 2015 fue el que más quejas registró con un total de 15 mil 329, mientras que el 2011 fue el que menor número de quejas recibidas tuvo con 5 mil 775. (Ver Gráfica 1).

**Gráfica 1. Quejas recibidas ante la Comisión Estatal de Derechos Humanos Jalisco, enero a diciembre 2010-2019 y enero- septiembre 2020**



Fuente: Elaborado por el IIEG con base en CEDHJ, Estadísticas.

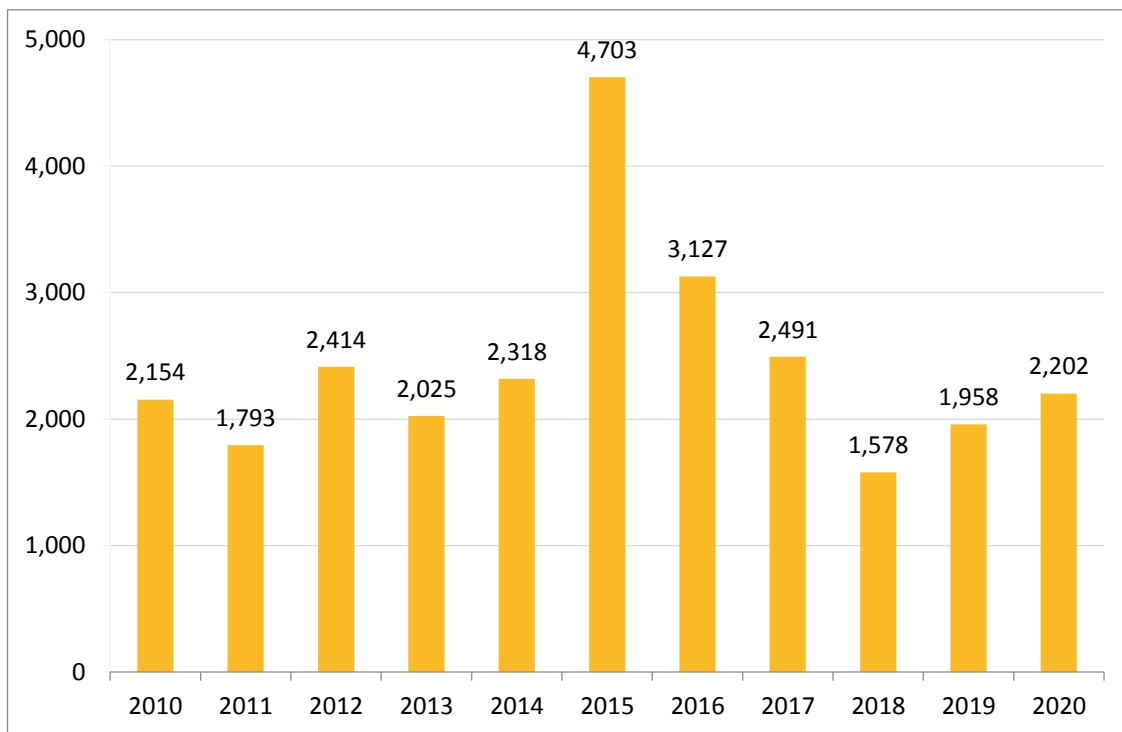
\*Actualizada al 30 de septiembre de 2020

<sup>1</sup> Los relativos a la vida, a la integridad física y moral, a la libertad personal, a la seguridad jurídica, a la igualdad ante la ley, a la libertad de pensamiento, conciencia y de religión, a la libertad de expresión y de opinión, entre otros.

### Quejas recibidas durante el tercer trimestre del 2020.

En el tercer trimestre del 2020, se registraron 2 mil 202 quejas por violaciones a los derechos humanos, lo que representa un 53.3% menos quejas con respecto al trimestre anterior (4,717) del mismo año. En la gráfica se observan el número de quejas registradas para el tercer trimestre de 2010 a 2020; y se tiene un total de 2 mil 202 quejas para el trimestre referido de 2020, lo que representa 12.5% más quejas que en el mismo trimestre pero de 2019. El 2015 fue el año con el mayor número de quejas recibidas en el trimestre analizado, con un total de 4 mil 703; seguido del 2016, con 3 mil 127. (Ver gráfica 2).

**Gráfica 2. Quejas recibidas ante la CEDHJ, julio-septiembre de 2010 a 2020**



**Fuente:** Elaborado por el IIEG, con base en datos de la Comisión Estatal de Derechos Humanos Jalisco.

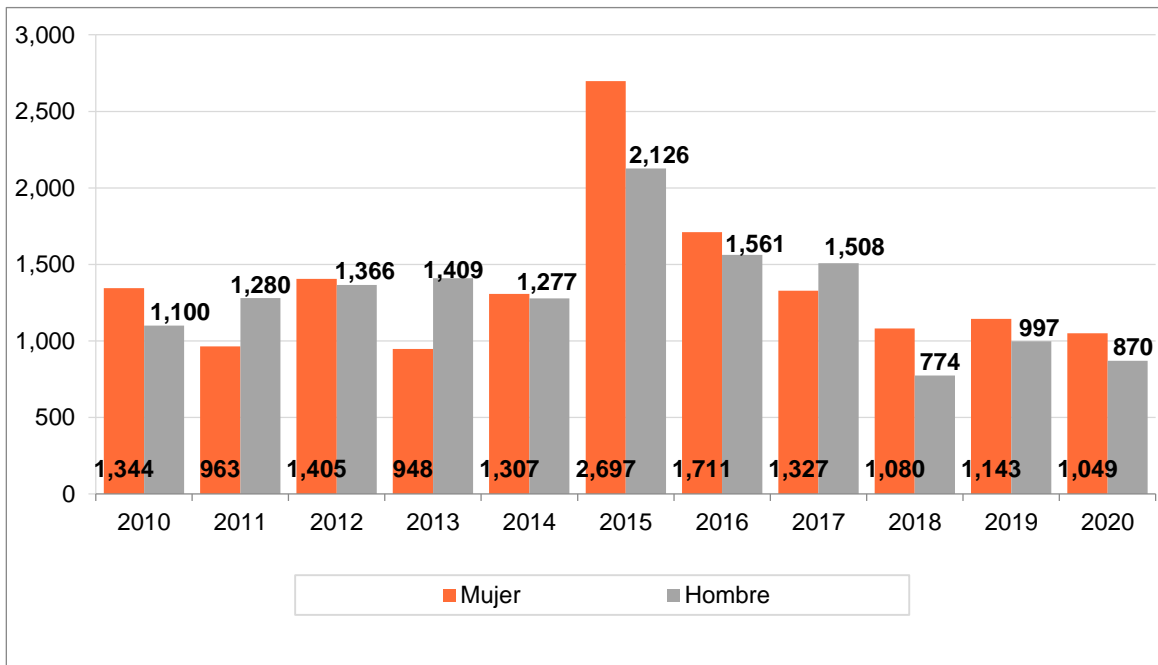
\*Actualizado al 30 de septiembre de 2020.

**Nota:** Una queja puede abarcar uno o más agraviados y puede involucrar más de una autoridad.

### Clasificación de las quejas por sexo de la persona agraviada.

Respecto al sexo de las personas agraviadas, en el tercer trimestre de 2020 se registraron un total de 1 mil 919, de las cuales 1 mil 049 eran mujeres, lo que equivale al 54.7% del total del trimestre; mientras que los hombres tuvieron un registro de 870 personas (45.3%). Para ambos sexos se observó un decremento respecto al mismo periodo del año 2019, donde 1 mil 143 de las personas agraviadas fueron mujeres y 997 hombres (Ver gráfica 3.)

**Gráfica 3. Sexo de los agraviados, julio-septiembre de 2011 a 2020**



**Fuente:** Elaborado por el IIEG, con base en datos de la Comisión Estatal de Derechos Humanos Jalisco.

\*Actualizado al 30 de septiembre de 2020.

**Nota:** Una queja puede abarcar uno o más agraviados.

## Supuestas violaciones más frecuentes en el tercer trimestre de 2020.

En el tercer trimestre de 2020, las quejas por supuestas violaciones que se recibieron en la Comisión Estatal de Derechos Humanos Jalisco, fueron principalmente por violación al derecho a la legalidad y seguridad jurídica con 717 denuncias, seguido de violación al ejercicio indebido de la función pública con 429, violación al derecho a la igualdad y al trato digno (362) y prestación indebida del servicio público (335). En comparación con el mes de agosto, en septiembre destacan los incrementos en quejas por violación al derecho a la legalidad y seguridad jurídica (+230), prestación indebida del servicio público (+273) y violación al derecho a la protección de la salud (+169) (Ver tabla 1).

**Tabla 1. Supuestas violaciones más frecuentes Jalisco, julio-septiembre de 2020**

Concepto de violación	Julio	Agosto	Septiembre	Total del trimestre
Violación al derecho a la legalidad y seguridad jurídica	317	85	315	<b>717</b>
Ejercicio indebido de la función pública	205	103	121	<b>429</b>
Violación al derecho a la igualdad y al trato digno	186	31	145	<b>362</b>
Prestación indebida del servicio público	22	20	293	<b>335</b>
Violación a los derechos ambientales	141	5	147	<b>293</b>
Violación al derecho a la protección de la salud	15	11	180	<b>206</b>
Negativa de asistencia a víctimas de delito	12	21	135	<b>168</b>
Violación a los derechos laborales	36	27	25	<b>88</b>
Incumplimiento de función pública en la procuración de justicia	26	27	23	<b>76</b>
Violación a los derechos del niño	16	18	12	<b>46</b>
Violación al derecho a la integridad y seguridad personal	14	16	8	<b>38</b>
Detención arbitraria	13	11	11	<b>35</b>
Negativa o inadecuada prestación de servicios en materia de salud	10	7	6	<b>23</b>
Lesiones	6	7	5	<b>18</b>
Intimidación	6	9	1	<b>16</b>
Violación al derecho a la educación	1	1	0	<b>2</b>

**Fuente:** Elaborado por el IIEG, con base en datos de la Comisión Estatal de Derechos Humanos Jalisco.

\*Actualizado al 30 de septiembre de 2020.

**Nota:** Una queja puede tener más de un tipo de violación.

## Clasificación de las quejas por autoridad señalada durante el tercer trimestre de 2020.

En el siguiente tabulado, se muestran las autoridades señaladas más frecuentemente en quejas recibidas ante la CEDHJ, durante el periodo de julio a septiembre de 2020 (Ver tabla 2). Para el tercer trimestre del año en curso, el Ayuntamiento de Zapopan fue la autoridad con el mayor número de señalamientos por supuestas violaciones a los derechos humanos con 239, cabe mencionar que el trimestre anterior ocupó la segunda posición con 230 señalamientos; le sigue la Fiscalía General del Estado con 202 señalamientos, dicha autoridad registro 50 señalamientos menos que el segundo trimestre del año en curso donde fueron 252.

**Tabla 2. Autoridades señaladas más frecuentemente en quejas durante el 2020 por supuestas violaciones de derechos humanos.**

**Jalisco, julio-septiembre de 2020**

Autoridades señaladas más frecuentemente	Señalamientos
Ayuntamiento de Zapopan	239
Fiscalía General del Estado	202
Ayuntamiento de el Salto	153
Secretaría de Medio Ambiente y Desarrollo Territorial	142
Secretaría de Educación del Estado	83
Secretaría de Salud	39
Ayuntamiento de Guadalajara	27
Ayuntamiento Tlajomulco de Zúñiga	10
Ayuntamiento de Tonalá	8
Ayuntamiento de Juanacatlán	2
Procuraduría Estatal de Protección al ambiente (PROEPA)	1
Unidad de Protección Civil y Bomberos del Estado	0

**Fuente:** Elaborado por el IIEG, con base en datos de la Comisión Estatal de Derechos Humanos Jalisco.

\*Actualizado al 30 de septiembre de 2020.

**Nota:** El total de quejas de las autoridades más señaladas no equivale al número de quejas recibidas por mes, ya que una queja puede tener más de una autoridad y en este cuadro solo se mencionan las autoridades que más aparecen en las quejas.