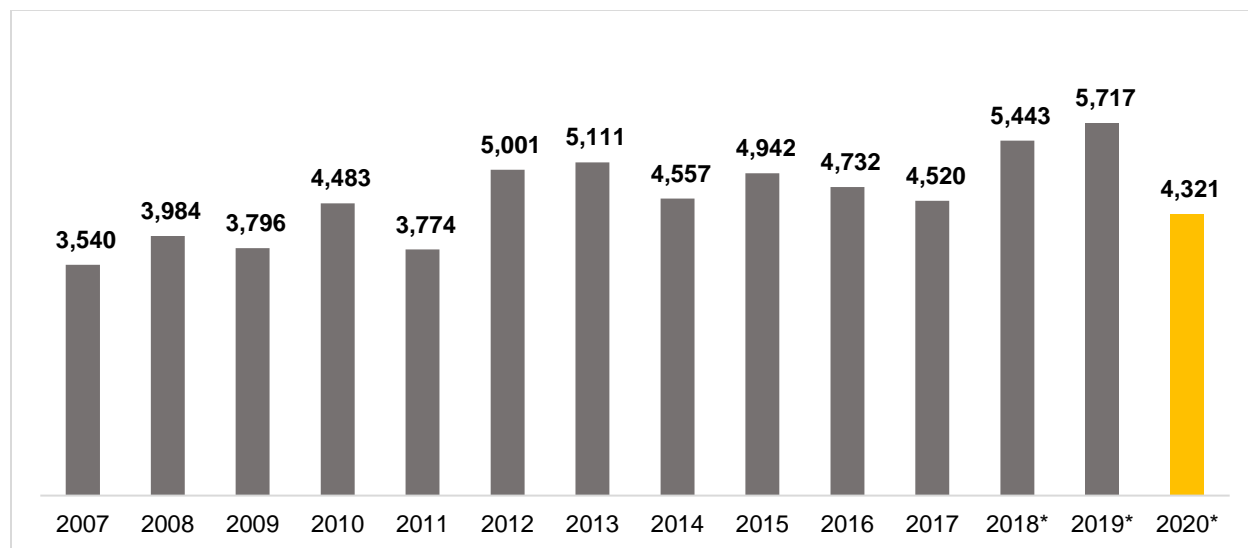


## Exportaciones de Jalisco en el segundo trimestre de 2020

INEGI publica de manera trimestral información de exportaciones manufactureras (sectores 31 – 33 de la clasificación SCIAN y minería (sector 21) por entidad federativa. El día de hoy publicó por primera vez la estadística incluyendo las exportaciones de agricultura, cría y explotación de animales (sector 111 y 112) reportando una serie desde el primer trimestre de 2018. Cabe señalar que el INEGI realiza el cálculo de las exportaciones por entidad federativa con base en una metodología de ponderadores por empresa ya que la base de datos de movimientos aduanales del SAT no incluye la entidad federativa origen de la mercancía, por lo que INEGI debe recurrir a fuentes secundarias para hacer dicha distribución por entidad. Este tipo de metodología, aunque robusta, no logra distribuir el 100% de las exportaciones nacionales por entidad, subregistro que es aún mayor para las estadísticas agropecuarias.

De acuerdo con cifras reportadas por INEGI, en el segundo trimestre de 2020 Jalisco exportó 4,321 millones de dólares (mdd). Esta cifra representa una disminución de -24.41% con respecto al mismo trimestre de 2019.

### Exportaciones trimestrales de Jalisco, segundo trimestre 2007 – 2020, millones de dólares

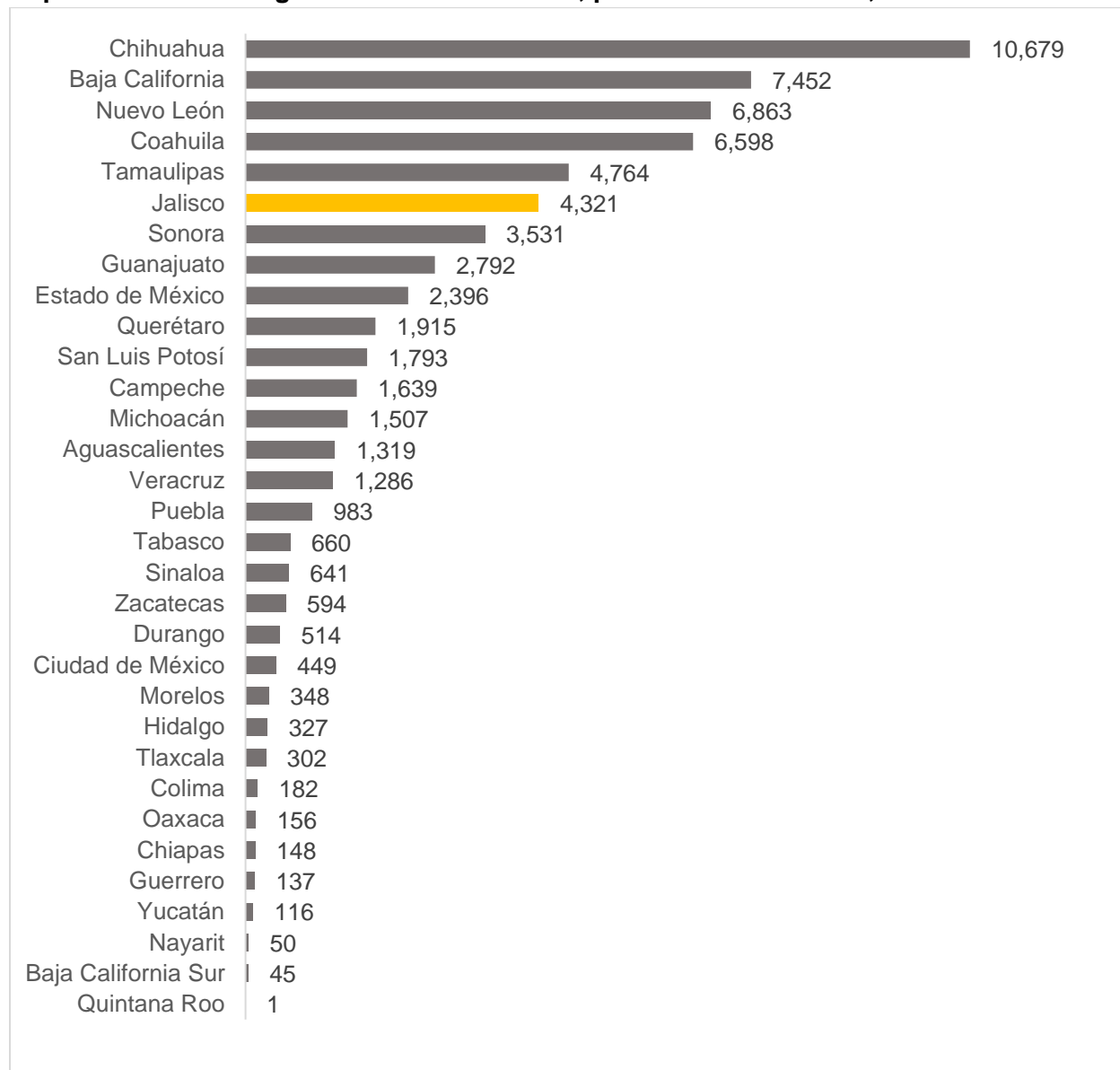


Fuente: Elaborado con datos de INEGI, exportaciones por entidad federativa.

Nota: \*Cifras preliminares a partir de 2018, y se incluye el subsector 111 de Agricultura. El subsector 112 (cría y explotación de animales) aparece como confidencial para Jalisco por lo que no se reporta esta cifra.

Jalisco se ubica en el sexto lugar de entidades con mayores exportaciones durante este segundo trimestre de 2020, y es la primera entidad no fronteriza con mayor importe por este concepto. Las entidades fronterizas ocupan los primeros cinco lugares a nivel nacional son Chihuahua (10,679 mdd), Baja California (7,452 mdd), Nuevo León (6,863 mdd), Coahuila (6,598 mdd) y Tamaulipas (4,764 mdd).

**Exportaciones del segundo trimestre de 2020, por entidad federativa, millones de dólares**



Fuente: Elaborado con datos de INEGI, exportaciones por entidad federativa.

El principal subsector exportador de Jalisco es “Fabricación de equipo de computación, comunicación, medición y de otros equipos, componentes y accesorios electrónicos” con un valor por exportaciones de 2,379.7 mdd, lo que representa 55.07% de las exportaciones totales de la entidad.

Le siguen los subsectores “industria del plástico y hule” y la “industria de las bebidas y el tabaco”, con exportaciones con valor de 491.7 y 424.2 mdd, respectivamente, lo cual representan el 11.38% y 9.82% del total de la entidad.

Agricultura que por primera vez se publica información de este subsector, exportó 133.0 mdd, y es el séptimo subsector por valor de exportación para Jalisco.

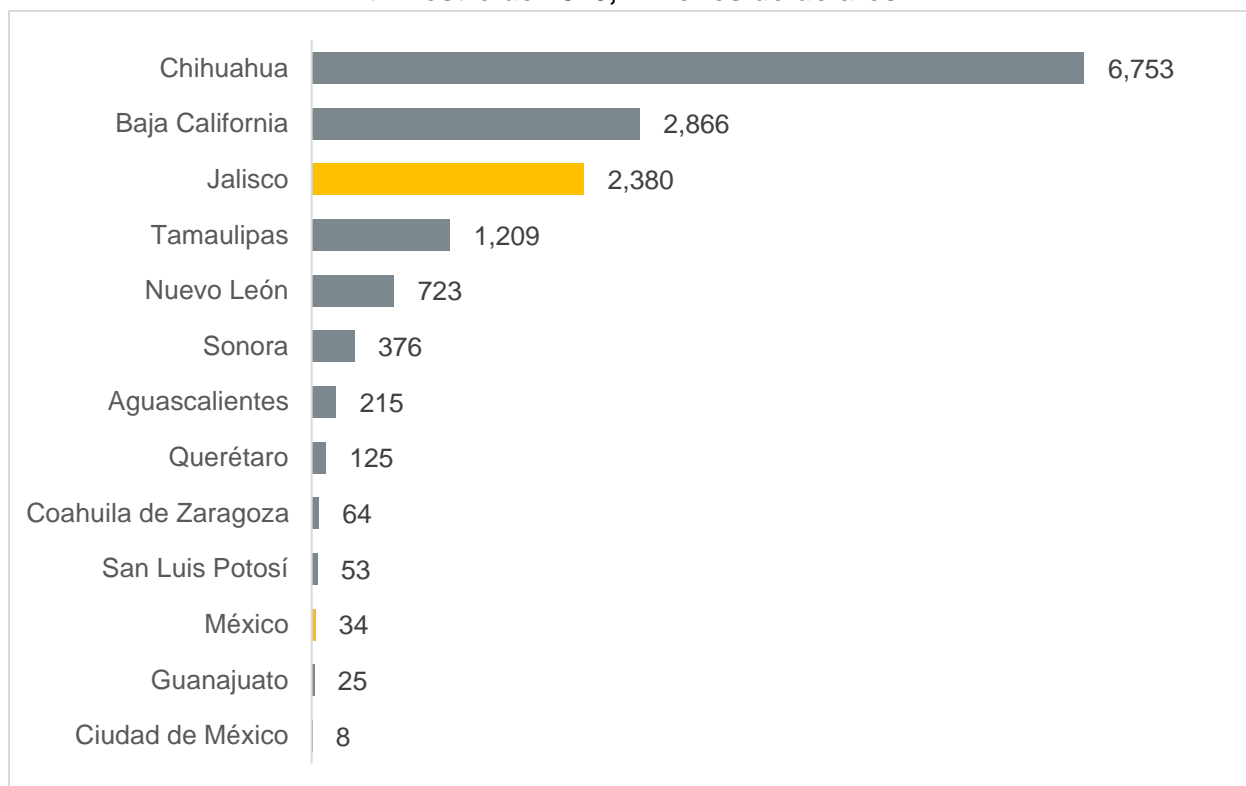
#### Exportaciones de Jalisco por subsector en el segundo trimestre de 2020

Subsector	Monto	
<b>Fabricación de equipo de computación, comunicación, medición y de otros equipos, componentes y accesorios electrónicos</b>	2,380	55.07%
<b>Industria del plástico y del hule</b>	492	11.38%
<b>Industria de las bebidas y el tabaco</b>	424	9.82%
<b>Industria alimentaria</b>	231	5.34%
<b>Fabricación de equipo de transporte</b>	193	4.46%
<b>Industria química</b>	176	4.08%
<b>Agricultura</b>	133	3.08%
<b>Fabricación de productos metálicos</b>	75	1.73%
<b>Industrias metálicas básicas</b>	50	1.17%
<b>Fabricación de accesorios, aparatos eléctricos y equipo de generación de energía eléctrica</b>	45	1.05%
<b>Fabricación de productos a base de minerales no metálicos</b>	41	0.95%
<b>Industria del papel</b>	24	0.56%
<b>Otras industrias manufactureras</b>	16	0.38%
<b>Fabricación de maquinaria y equipo</b>	11	0.24%
<b>Fabricación de productos textiles, excepto prendas de vestir</b>	10	0.23%
<b>Fabricación de insumos textiles y acabado de textiles</b>	4	0.10%
<b>Fabricación de productos derivados del petróleo y del carbón</b>	4	0.09%
<b>Impresión e industrias conexas</b>	4	0.08%
<b>Subsectores no especificados</b>	4	0.08%
<b>Curtido y acabado de cuero y piel, y fabricación de productos de cuero, piel y materiales sucedáneos</b>	2	0.06%
<b>Fabricación de muebles, colchones y persianas</b>	2	0.05%
<b>Fabricación de prendas de vestir</b>	0	0.01%
<b>Total</b>	<b>4,321</b>	<b>100.0%</b>

Fuente: Elaborado con datos de INEGI, exportaciones por entidad federativa. Por criterio de confidencialidad, algunas exportaciones no se pueden asignar a un subsector, por lo que estos montos se agrupan en la categoría de “Subsectores no especificados”, durante este trimestre esta categoría representó un 0.08% de las exportaciones de la entidad.

El principal subsector exportador de Jalisco, “Fabricación de equipo de computación, comunicación, medición y de otros equipos, componentes y accesorios electrónicos”, contribuyó con el 15.14% de las exportaciones nacionales de este subsector, ocupando el tercer lugar a nivel nacional, solo por debajo de Chihuahua y Baja California.

**Exportaciones del subsector “Fabricación de equipo de computación, comunicación, medición y de otros equipos, componentes y accesorios electrónicos” en el segundo trimestre de 2020, millones de dólares**



Fuente: Elaborado con datos de INEGI, exportaciones por entidad federativa.

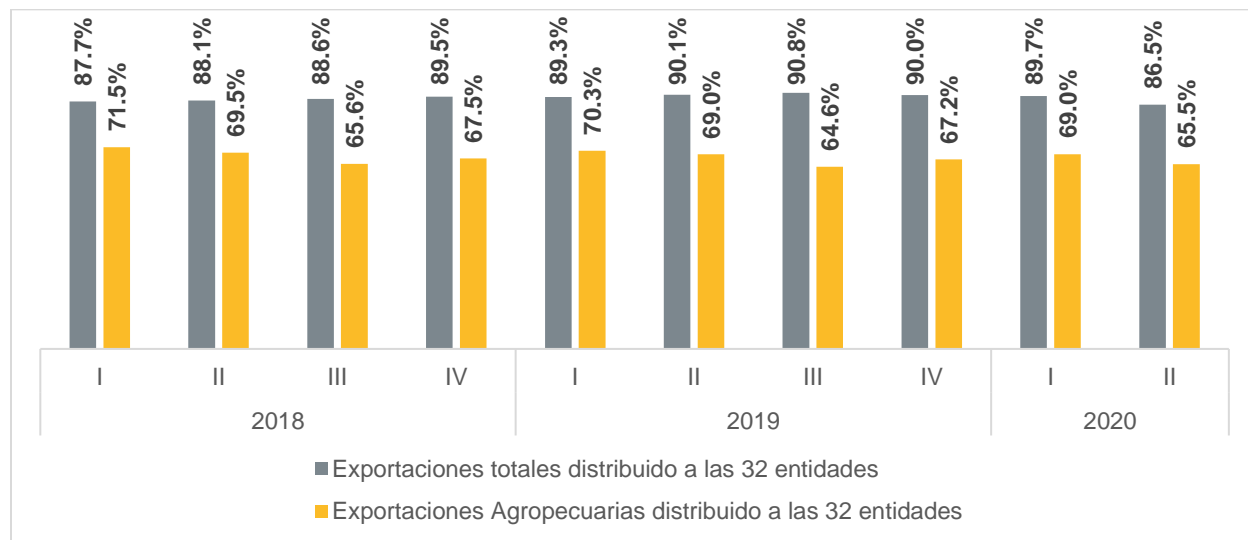
### Exportaciones agropecuarias por entidad federativa

INEGI reportó por primera vez información de exportaciones agropecuarias por entidad federativa con datos disponibles desde el primer trimestre de 2018. La base de datos de movimientos aduanales del SAT, que es la que utilizan INEGI y Banco de México para el cálculo de la Balanza Comercial de Mercancías, e INEGI para las estadísticas de exportaciones por entidad federativa, no cuenta con la información necesaria para hacer la distribución por entidad, por lo que INEGI, recurre a una metodología de ponderadores por empresa para hacer dicha distribución.

Con fuentes secundarias, como son Censos Económicos y las encuestas económicas, el INEGI asigna a la mayoría de las empresas exportadoras identificadas en la base de datos un ponderador con base en el porcentaje de producción de la empresa si produce en más de una entidad. Así, si una empresa exportadora tiene un solo establecimiento, se le otorga un ponderador del 100% y su exportación se contabiliza en la entidad federativa en donde se ubica. Sin embargo, si la empresa opera en más de una entidad, de acuerdo con los Censos y/o encuestas económicas, INEGI le asigna un porcentaje con base en su distribución porcentual de producción. Por ejemplo, si una empresa produce el 30% en Jalisco, el 30% de las exportaciones totales de la empresa se asignan a Jalisco. Con esta metodología, para las exportaciones manufactureras, INEGI había logrado distribuir por entidad federativa alrededor del 85% de las exportaciones nacionales de ese rubro.

Para calcular las exportaciones agropecuarias, INEGI realizó una investigación a nivel nacional en 1,273 unidades económicas que exportan los mayores montos de 50 productos agropecuarios. Con base en esta investigación, INEGI logra distribuir por entidad federativa entre el 65% y 70% de las exportaciones agropecuarias nacionales.

### Porcentaje de distribución de las exportaciones por entidad federativa con respecto al total nacional

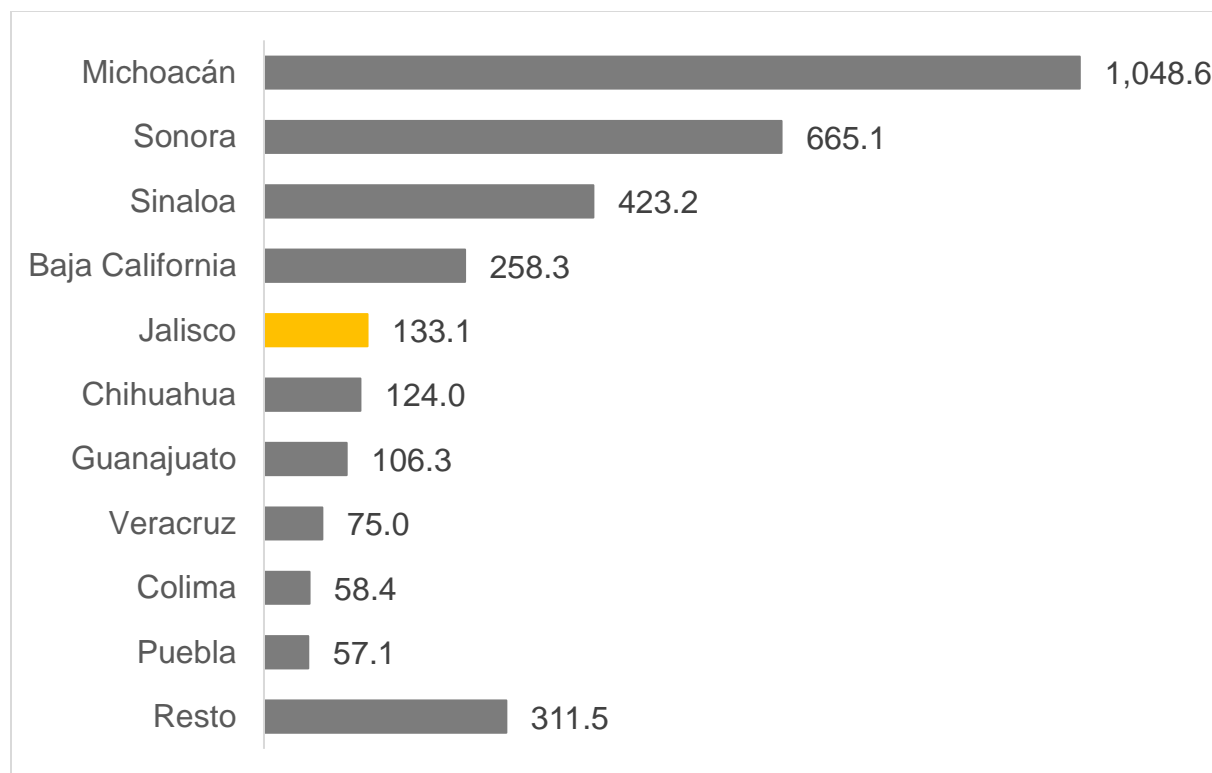


Fuente: Elaborado con datos de INEGI, exportaciones por entidad federativa.

En comparación con otras entidades, Jalisco se ubica en el quinto lugar a nivel nacional en exportaciones agropecuarias con 133.1 mdd, por debajo de Michoacán (1,048.6 mdd), Sonora (665.1 mdd), Sinaloa (423.2 mdd) y Baja California (258.3 mdd). Lo anterior, a pesar de que Jalisco ocupa el primer lugar a nivel nacional en el PIB del sector primario.

Como se mostró en la gráfica anterior, en el segundo trimestre de 2020 el 34.5% de las exportaciones nacionales de este rubro INEGI no distribuyó por entidad federativa.

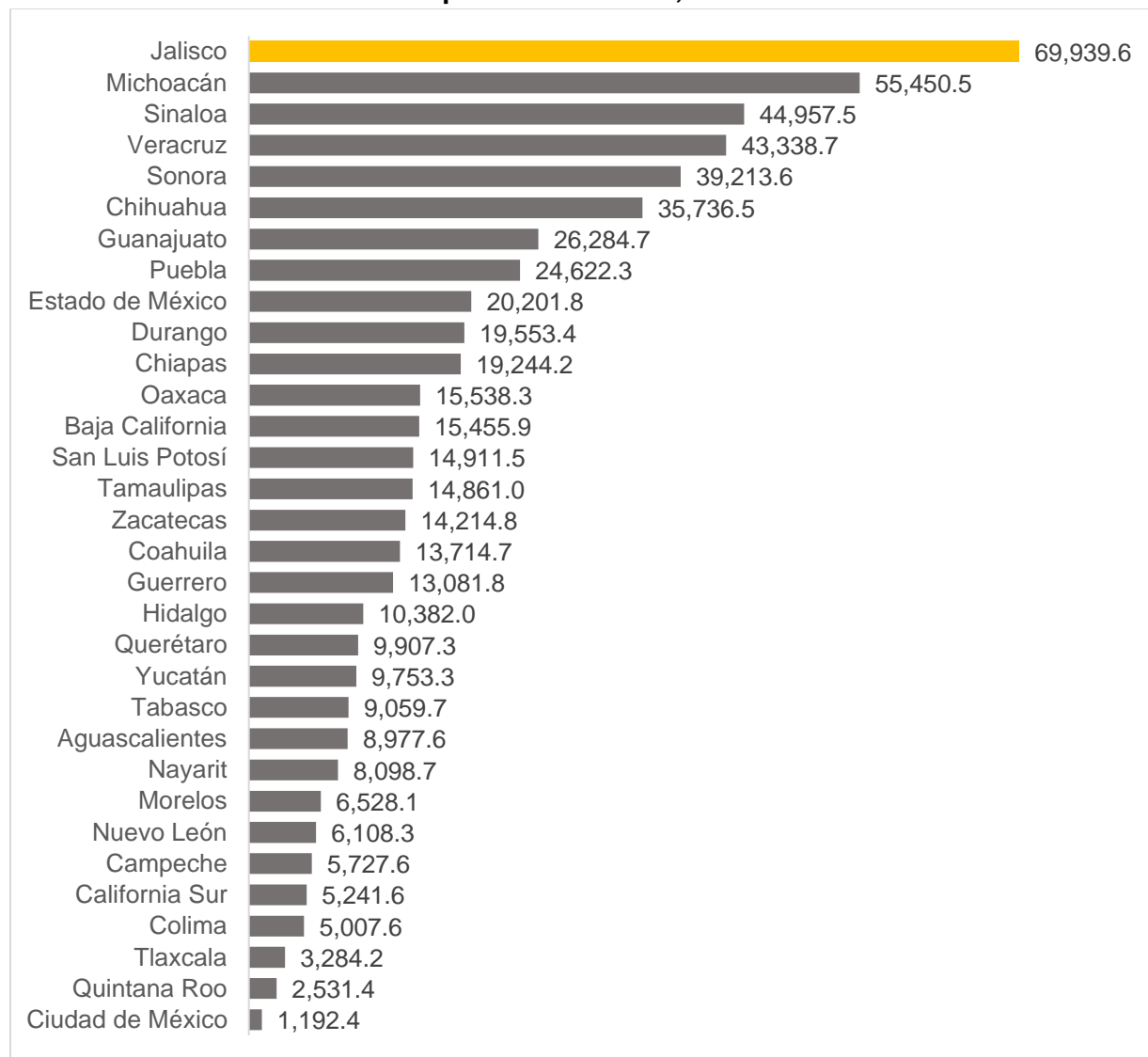
### Exportaciones agropecuarias por entidad federativa en el segundo trimestre de 2020



Fuente: IIEG con datos de INEGI, exportaciones por entidad federativa.

Jalisco es la principal entidad que contribuye al PIB primario nacional con 69,939.6 millones de pesos o el 11.8% del total nacional, mientras que es quinto en exportaciones agropecuarias con la nueva información de INEGI.

**Producto Interno Bruto de actividades primarias por entidad federativa, millones de pesos constantes, 2018**



Fuente: IIEG con datos de INEGI.