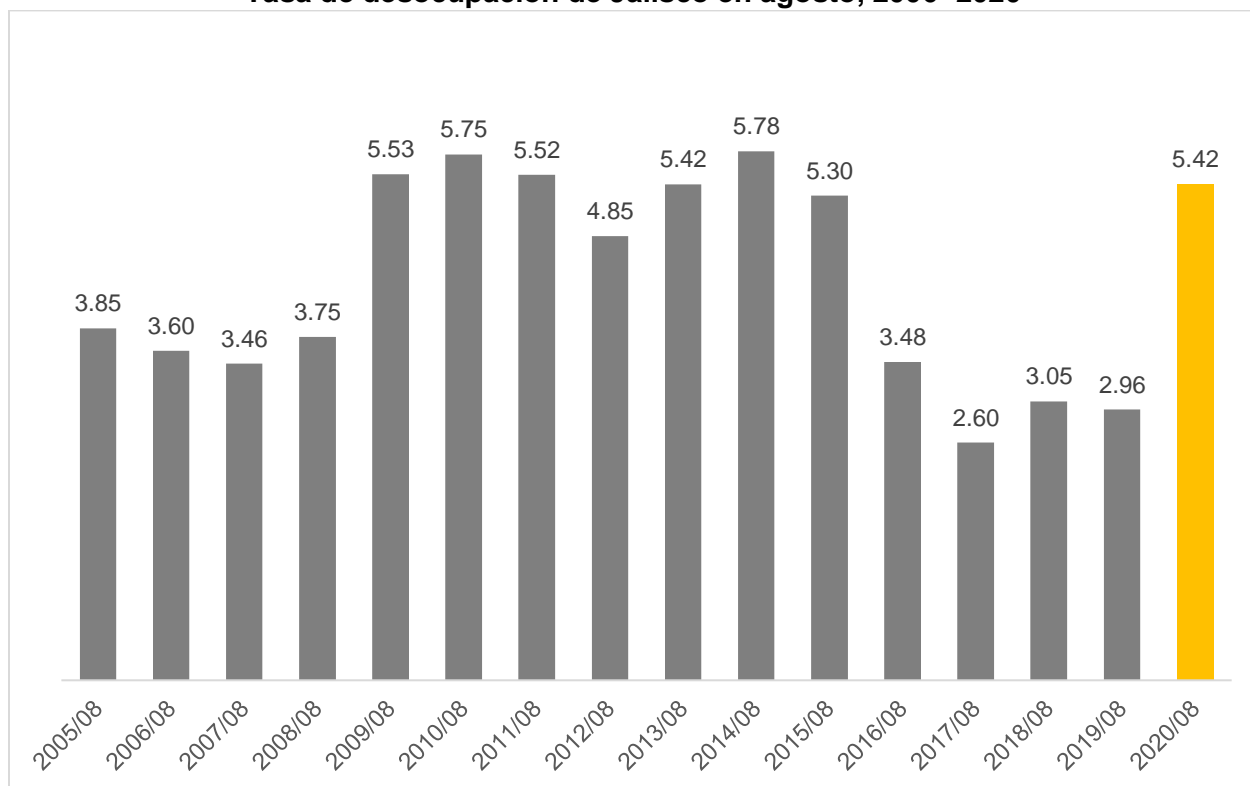


Tasa de desocupación en Jalisco en agosto en 2020.

De acuerdo con las cifras reportadas por el INEGI, la tasa de desocupación en Jalisco en agosto de 2020 se ubicó en 5.42%, cifra superior a la de julio (4.63%) y mayor a la tasa observada en agosto 2019 de 2.96%. La cifra de 2020 es la tasa más alta para un agosto desde 2014.

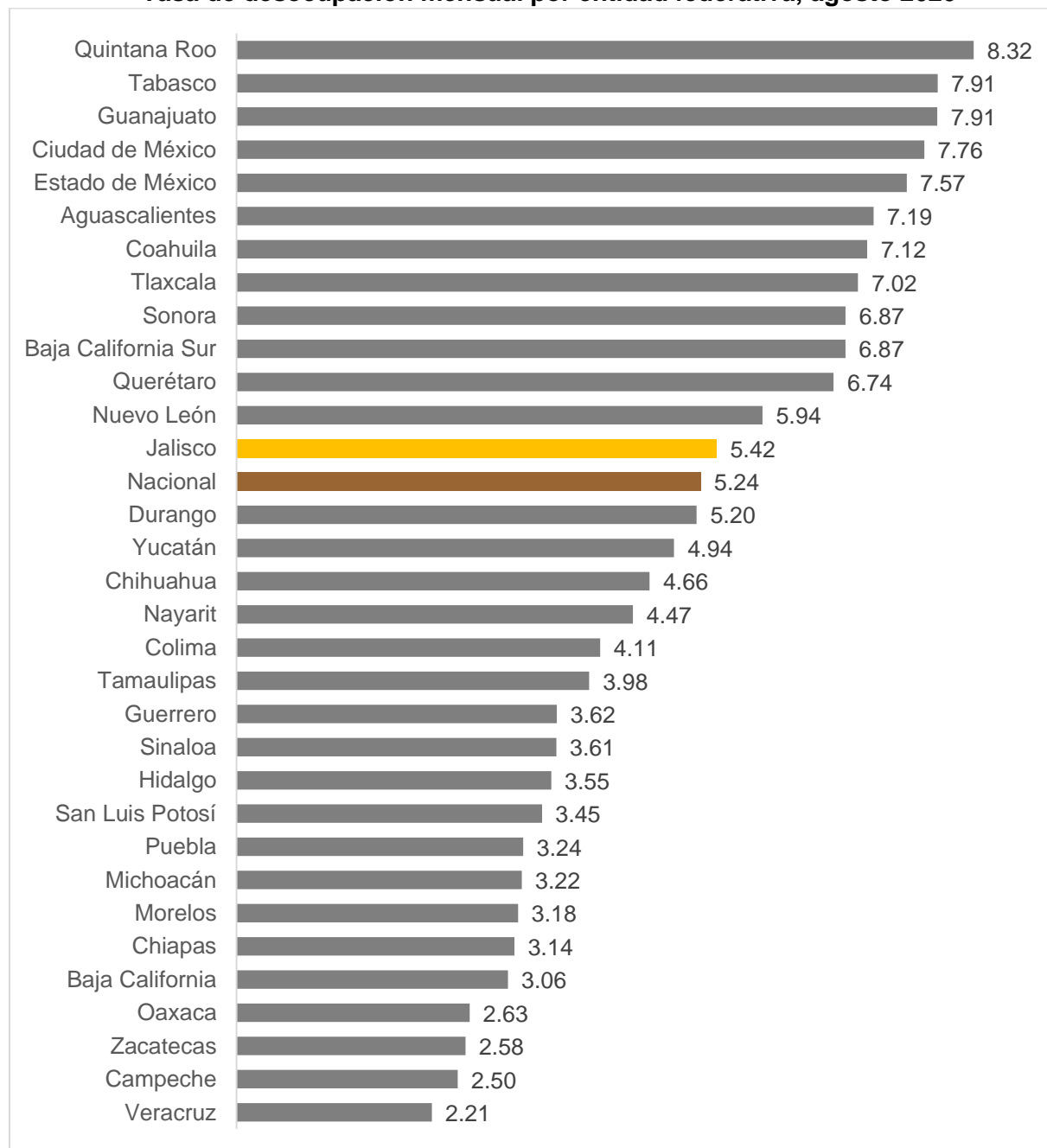
Tasa de desocupación de Jalisco en agosto, 2006- 2020



Fuente: IIEG con información de la ENOE mensual del INEGI. Nota: Las cifras de julio y agosto de 2020 se refieren a la cifra de la ENOE^N (Nueva Edición). La ENOE^N mantiene el mismo diseño conceptual, estadístico y metodológico que la ENOE tradicional, pero su muestra se conformó de un 79% de entrevistas cara a cara y un 21% de entrevistas telefónicas efectivas. Es importante destacar que, de acuerdo con INEGI, no existen cambios estadísticos significativos en los indicadores estratégicos de ocupación y empleo cuando se consideran exclusivamente entrevistas cara a cara, de cuando se combinan con entrevistas telefónicas.

La tasa de desocupación de Jalisco de 5.42% es superior a la registrada a nivel nacional de 5.24%. El indicador para Jalisco es inferior a la de otras entidades como Quintana Roo (8.13%), Tabasco y Guanajuato (7.91%) y Ciudad de México (7.76%). Jalisco se ubicó en la posición 13 de entidades con la tasa de desocupación más alta.

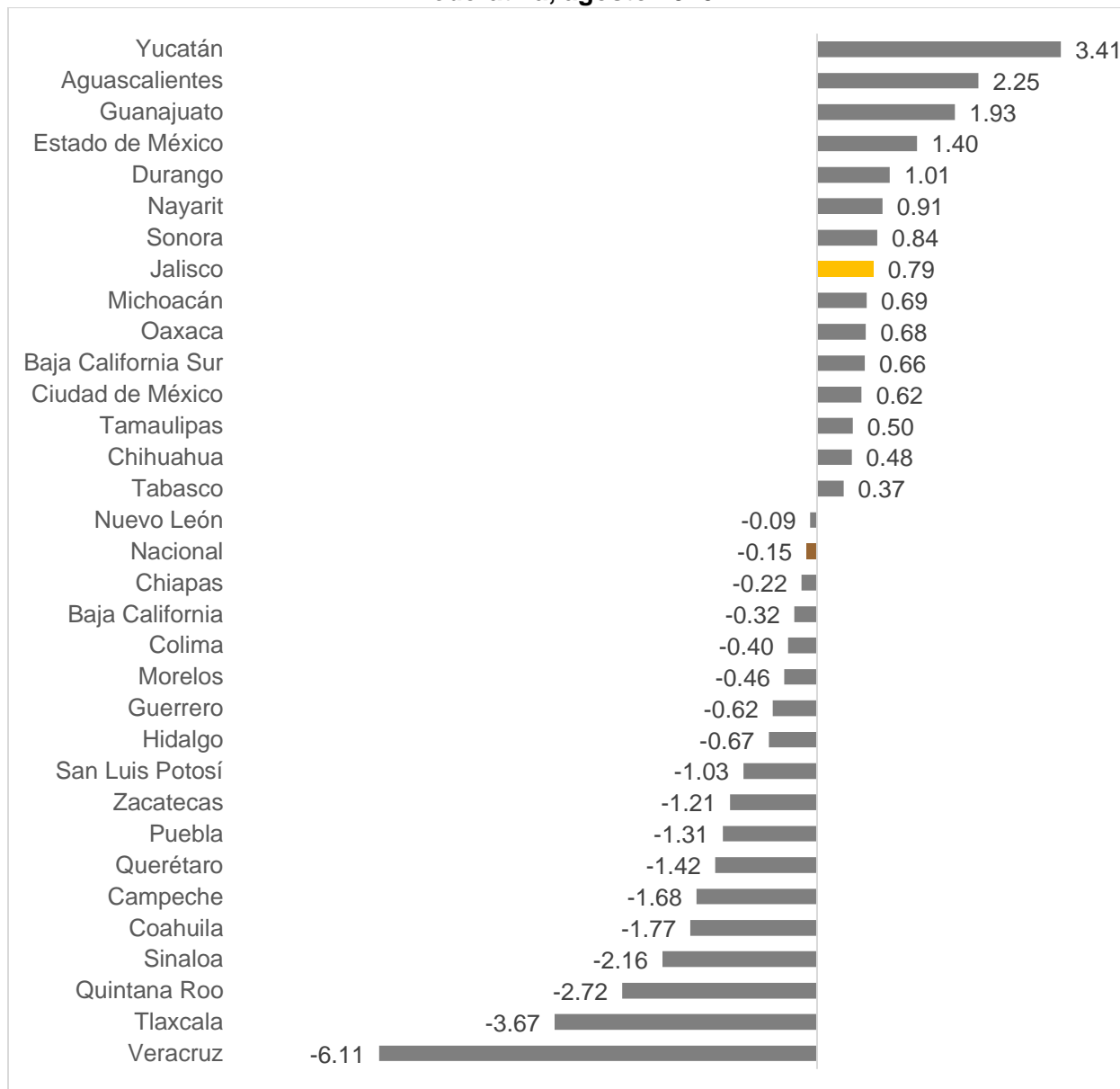
Tasa de desocupación mensual por entidad federativa, agosto 2020



Fuente: IIEG con información de la ENOE^N (Nueva Edición) del INEGI.

Jalisco tuvo un aumento en la tasa de desocupación en agosto con respecto a julio de 0.79 puntos porcentuales. Las entidades con mayor disminución en la tasa de desocupación son Veracruz (-6.11), Tlaxcala (-3.67) y Quintana Roo (-2.72). A nivel nacional, la tasa de desocupación reportó una disminución mensual de -0.15 puntos porcentuales. Las entidades que mayores aumentos tuvieron en la tasa de desocupación fueron Yucatán (3.41 puntos porcentuales) y Aguascalientes (2.25 puntos porcentuales).

Variación mensual en puntos porcentuales de la tasa de desocupación por entidad federativa, agosto 2020



Fuente: IIEG con información de la ENOE^N (Nueva Edición) del INEGI.