

En agosto los patrones registrados en el IMSS de Jalisco aumentaron 0.27% respecto a julio

En agosto de 2020 en Jalisco, los patrones registrados en el IMSS ascendieron a 98,066, lo que implica 268 patrones más con respecto al mes anterior, lo que significó una variación mensual de 0.27%. El sector de comercio es el que presentó un mayor crecimiento en términos absolutos ya que registró a 112 patrones nuevos con una variación mensual de 0.37%; le sigue el sector de la industria de la construcción con 74 nuevos patrones y una variación de 0.63%. Por su parte del sector servicios se registraron 35 nuevos empleadores con una variación mensual de 0.11%.

Las divisiones económicas que también registraron crecimiento de patrones en el IMSS son: la agricultura, ganadería, silvicultura y pesca con 24 patrones (0.71%); transporte y comunicaciones con un incremento de 13 (0.21%); la industria de transformación con 8 empleadores (0.05%); y, la industria eléctrica y captación y las industrias extractivas con un patrón más cada una.

Patrones registrados en el IMSS en Jalisco por división económica, julio-agosto 2020

División económica	2020		Variación	
	Julio	Agosto	Absoluta	%
Agricultura, Ganadería, Silvicultura y Pesca	3,378	3,402	24	0.71%
Comercio	29,901	30,013	112	0.37%
Construcción	11,763	11,837	74	0.63%
Ind. Elec. Cap. Agua Potable	157	158	1	0.64%
Industria de Transformación	15,394	15,402	8	0.05%
Industrias Extractivas	127	128	1	0.79%
Servicios	30,885	30,920	35	0.11%
Transporte y Comunicaciones	6,133	6,146	13	0.21%
Total	97,738	98,006	268	0.27%

Fuente: IIEG; Instituto de Información Estadística y Geográfica, con datos del IMSS.

En el acumulado de enero a agosto del 2020, 6 de los 8 sectores han observado registros positivos, a excepción del sector de transporte y comunicaciones en el cual se presentó una pérdida de 157 patrones, lo que significa una variación acumulada de -2.49% y las industrias extractivas que perdieron 3 fuentes de empleo con una variación de -2.29%.

El sector comercio registró un crecimiento de 502 patrones en lo que va del año, una variación acumulada de 1.70%. El sector de agricultura, ganadería, silvicultura y pesca presentó un incremento de 147 empleadores con una variación acumulada de 4.52%; mientras que la industria de la construcción aumentó en 91 patrones en el mismo periodo. Asimismo, el sector servicios presentó 13 nuevas fuentes de empleo.

Patrones registrados en el IMSS en Jalisco por división económica, acumulado a agosto de 2020

División económica	2019	2020	Variación	
	Diciembre	Agosto	Absoluta	%
Agricultura, Ganadería, Silvicultura y Pesca	3,255	3,402	147	4.52%
Comercio	29,511	30,013	502	1.70%
Construcción	11,746	11,837	91	0.77%
Ind. Elec. Cap. Agua Potable	147	158	11	7.48%
Industria de Transformación	15,390	15,402	12	0.08%
Industrias Extractivas	131	128	-3	-2.29%
Servicios	30,907	30,920	13	0.04%
Transporte y Comunicaciones	6,303	6,146	-157	-2.49%
Total	97,390	98,006	616	0.63%

Fuente: IIEG; Instituto de Información Estadística y Geográfica, con datos del IMSS.

En su comparación respecto a agosto de 2019 se observaron 1,796 patrones más, lo que implica una tasa anual de 1.87%. Las divisiones económicas de transportes y comunicaciones y la industria extractiva fueron los sectores con disminuciones de 105 y 1 patrones, respectivamente.

La división de comercio es la que ha presentado un mejor comportamiento en el último año en términos absolutos, al registrar 790 patrones nuevos (tasa anual de 2.70%). Servicios también tuvo un crecimiento en términos absolutos al tener 548 patrones nuevos (1.80% anual). Agricultura, silvicultura, caza y pesca tuvo un incremento de 242 nuevas fuentes de empleo, lo que significa una variación anual de 7.66%. La industria de la transformación observó 182 registros patronales nuevos con respecto al mismo mes del año anterior, por lo que la tasa anual es de 1.20%.

Por su parte, la división de industria de la construcción registró 118 patrones nuevos lo que corresponde a una variación anual de 1.01%. Finalmente, la industria eléctrica tuvo 22 nuevos empleadores (16.18%).

Patrones registrados en el IMSS en Jalisco por división económica, agosto 2019- agosto 2020

División económica	2019	2020	Variación anual	
	Agosto	Agosto	Absoluta	%
Agricultura, Ganadería, Silvicultura y Pesca	3,160	3,402	242	7.66%
Comercio	29,223	30,013	790	2.70%
Construcción	11,719	11,837	118	1.01%
Ind. Elec. Cap. Agua Potable	136	158	22	16.18%
Industria de Transformación	15,220	15,402	182	1.20%
Industrias Extractivas	129	128	-1	-0.78%
Servicios	30,372	30,920	548	1.80%
Transporte y Comunicaciones	6,251	6,146	-105	-1.68%
Total	96,210	98,006	1,796	1.87%

Fuente: IIEG; Instituto de Información Estadística y Geográfica, con datos del IMSS.

La variación en el número de patrones registrados en el IMSS en Jalisco a partir del inicio de la contingencia se observa en la siguiente tabla. En abril y mayo la reducción fue de 831 patrones. Con la cifra de junio, la variación acumulada en el periodo desde el inicio de la pandemia fue de 618 patrones menos y para el mes de julio ya suman 629 bajas comparado con marzo. Sin embargo, con la recuperación de agosto, la variación absoluta acumulada desde marzo bajó a -361 patrones.

En los últimos 5 meses, la división económica que fue más afectada en términos absolutos es servicios con 294 patrones menos; le sigue transporte y comunicaciones con 198 menos patrones registrados. La industria de la transformación ha perdido 94 empleadores, y la industria de la construcción lo ha hecho en 24 patrones. Por último, la industria extractiva perdió 6 patrones.

Presentan balance positivo los siguientes sectores: la agricultura, ganadería, silvicultura y pesca con 89; comercio con 164; y, la industria eléctrica con 2.

Patrones registrados en el IMSS en Jalisco por división económica, marzo-agosto 2020

División económica	2020						Variación absoluta					Total
	Marzo	Abril	Mayo	Junio	Julio	Agosto	abril/ marzo	mayo/ abril	junio/ mayo	julio/ junio	agosto/ julio	
Agricultura, Ganadería, Silvicultura y Pesca	3,313	3,327	3,329	3,348	3,378	3,402	14	2	19	30	24	89
Comercio	29,849	29,807	29,789	29,821	29,901	30,013	-42	-18	32	80	112	164
Construcción	11,861	11,596	11,653	11,804	11,763	11,837	-265	57	151	-41	74	-24
Ind. Elec. Cap. Agua Potable	156	154	154	153	157	158	-2	0	-1	4	1	2
Industria de Transformación	15,496	15,441	15,411	15,377	15,394	15,402	-55	-30	-34	17	8	-94
Industrias Extractivas	134	132	132	130	127	128	-2	0	-2	-3	1	-6
Servicios	31,214	31,003	30,874	30,925	30,885	30,920	-211	-129	51	-40	35	-294
Transporte y Comunicaciones	6,344	6,281	6,194	6,191	6,133	6,146	-63	-87	-3	-58	13	-198
Total	98,367	97,741	97,536	97,749	97,738	98,006	-626	-205	213	-11	268	-361

Fuente: IIEG; Instituto de Información Estadística y Geográfica, con datos del IMSS.

Por tamaño, en el mes de agosto el rango que sufrió una pérdida absoluta de patrones fue el de 501 a 1,000 trabajadores, ya que se redujo en 8 patrones o una tasa mensual de -3.27%.

El resto de los rangos observaron variaciones positivas en el mes. El rango que reflejó un mayor incremento en términos absolutos fue el de 1 asegurado con 140 nuevos patrones y una variación de 0.56%; le sigue el rango de 6 a 50 asegurados con 78 empleadores más, con una tasa mensual de 0.27%. El rango de 2 a 5 asegurados también refleja un aumento de 32 nuevas fuentes de empleo con una tasa mensual de 0.08%.

Patrones registrados en el IMSS en Jalisco por tamaño, julio-agosto 2020

Tamaño	2020		Variación mensual	
	Julio	Agosto	Absoluta	%
1 asegurado	25,084	25,224	140	0.56%
Entre 2 y 5 asegurados	38,768	38,800	32	0.08%
Entre 6 y 50 asegurados	29,127	29,205	78	0.27%
Entre 51 y 250 asegurados	3,851	3,852	1	0.03%
Entre 251 y 500 asegurados	515	533	18	3.50%
Entre 501 y 1000 asegurados	245	237	-8	-3.27%
Más de 1000 asegurados	148	155	7	4.73%
TOTAL	97,738	98,006	268	0.27%

Fuente: IIEG; Instituto de Información Estadística y Geográfica, con datos del IMSS.

En su comparativo anual los patrones registrados ante el IMSS los rangos que tuvieron balance positivo fueron los de 1 asegurado con 985 patrones nuevos y una tasa anual de 4.06%, seguido de los de 2 a 5 asegurados con 611 nuevos empleadores con una variación de 1.60%. En tercer lugar está el rango de 6 a 50 asegurados con 323 nuevas fuentes de empleo y una variación de 1.12%.

En contraste, los patrones con más de 50 asegurados registraron disminuciones anuales. El rango de 51 a 250 perdió 78 patrones, una tasa anual de -1.98%; el rango de 251 a 500 asegurados perdió 24 patrones con una tasa anual de -4.31%; los patrones de 501 a 1,000 trabajadores se redujeron en 13, lo que representa una disminución anual de -5.20% siendo este rango el que mayor variación porcentual negativa registró. Finalmente, los patrones de más de 1,000 asegurados se redujeron en 8, una variación anual de -4.91%.

Patrones registrados en el IMSS en Jalisco por tamaño, agosto 2019 y agosto 2020

Tamaño	2019	2020	Variación anual	
	Agosto	Agosto	Absoluta	%
1 asegurado	24,239	25,224	985	4.06%
Entre 2 y 5 asegurados	38,189	38,800	611	1.60%
Entre 6 y 50 asegurados	28,882	29,205	323	1.12%
Entre 51 y 250 asegurados	3,930	3,852	-78	-1.98%
Entre 251 y 500 asegurados	557	533	-24	-4.31%
Entre 501 y 1000 asegurados	250	237	-13	-5.20%
Más de 1000 asegurados	163	155	-8	-4.91%
TOTAL	96,210	98,006	1,796	1.87%

Fuente: IIEG; Instituto de Información Estadística y Geográfica, con datos del IMSS.

En el acumulado de abril a agosto, seis de los siete tamaños de patrones disminuyeron, a excepción el de 1 asegurado que ha ganado 559 patrones.

El tamaño de empleador de 6 a 50 asegurados registra una variación de -598 patrones desde marzo, mientras que el tamaño de 51 a 250 asegurados perdió 183 empleadores. El tamaño de 2 a 5 asegurados disminuyó en 78, y el de 501 a 1,000 asegurados perdió 30 patrones. Asimismo, los patrones que se encuentran en el rango de 251 a 500 asegurados se redujeron en 23 en el mismo periodo. El tamaño más grande que es el de más de 1,000 asegurados perdió 8 patrones en los últimos meses.

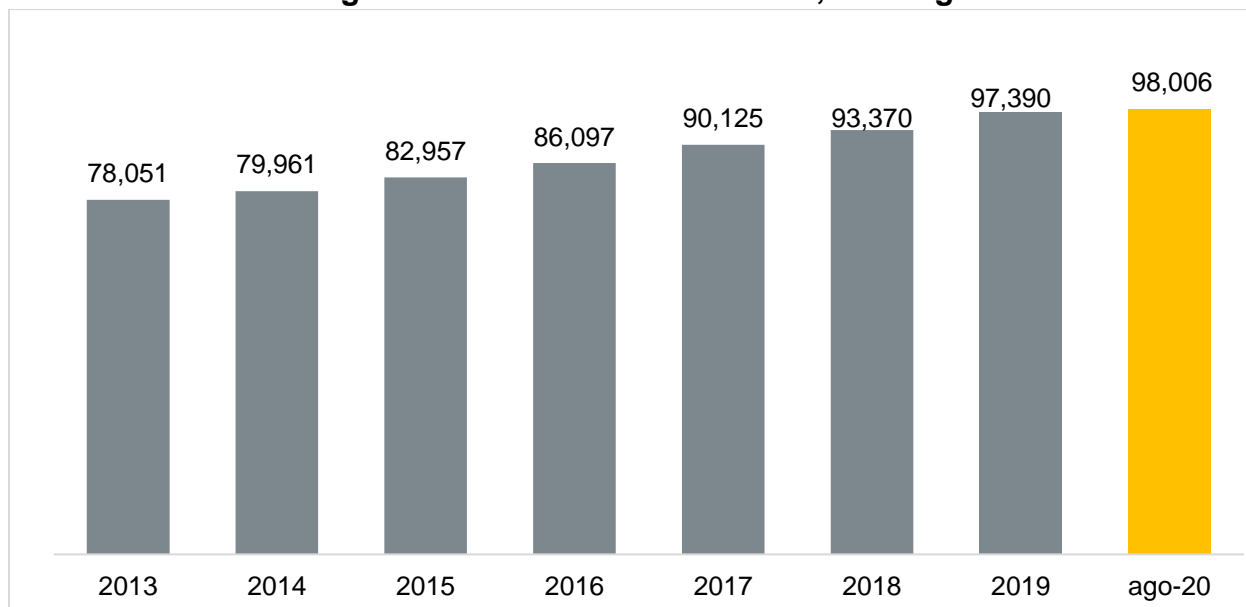
Patrones registrados en el IMSS en Jalisco por tamaño, marzo-agosto 2020

Tamaño	2020						Variación absoluta					Total
	Marzo	Abril	Mayo	Junio	Julio	Agosto	abril/ marzo	mayo/ abril	junio/ mayo	julio/ junio	agosto/ julio	
1 asegurado	24,665	24,774	24,852	24,957	25,084	25,224	109	78	105	127	140	559
Entre 2 y 5 asegurados	38,878	38,779	38,768	38,887	38,768	38,800	-99	-11	119	-119	32	-78
Entre 6 y 50 asegurados	29,803	29,324	29,114	29,152	29,127	29,205	-479	-210	38	-25	78	-598
Entre 51 y 250 asegurados	4,035	3,926	3,884	3,841	3,851	3,852	-109	-42	-43	10	1	-183
Entre 251 y 500 asegurados	556	522	514	515	515	533	-34	-8	1	0	18	-23
Entre 501 y 1000 asegurados	267	257	248	245	245	237	-10	-9	-3	0	-8	-30
Más de 1000 asegurados	163	159	156	152	148	155	-4	-3	-4	-4	7	-8
TOTAL	98,367	97,741	97,536	97,749	97,738	98,006	-626	-205	213	-11	268	-361

Fuente: IIEG; Instituto de Información Estadística y Geográfica, con datos del IMSS.

Los patrones registrados en el Estado de Jalisco en el mes de agosto de 2020 fueron 98,006, lo que representa un aumento de 0.63% en comparación con el cierre de 2019 cuando se contabilizaron 97,390 patrones. Estas cifras implican que existen 616 patrones formales más en la entidad en lo que va del año.

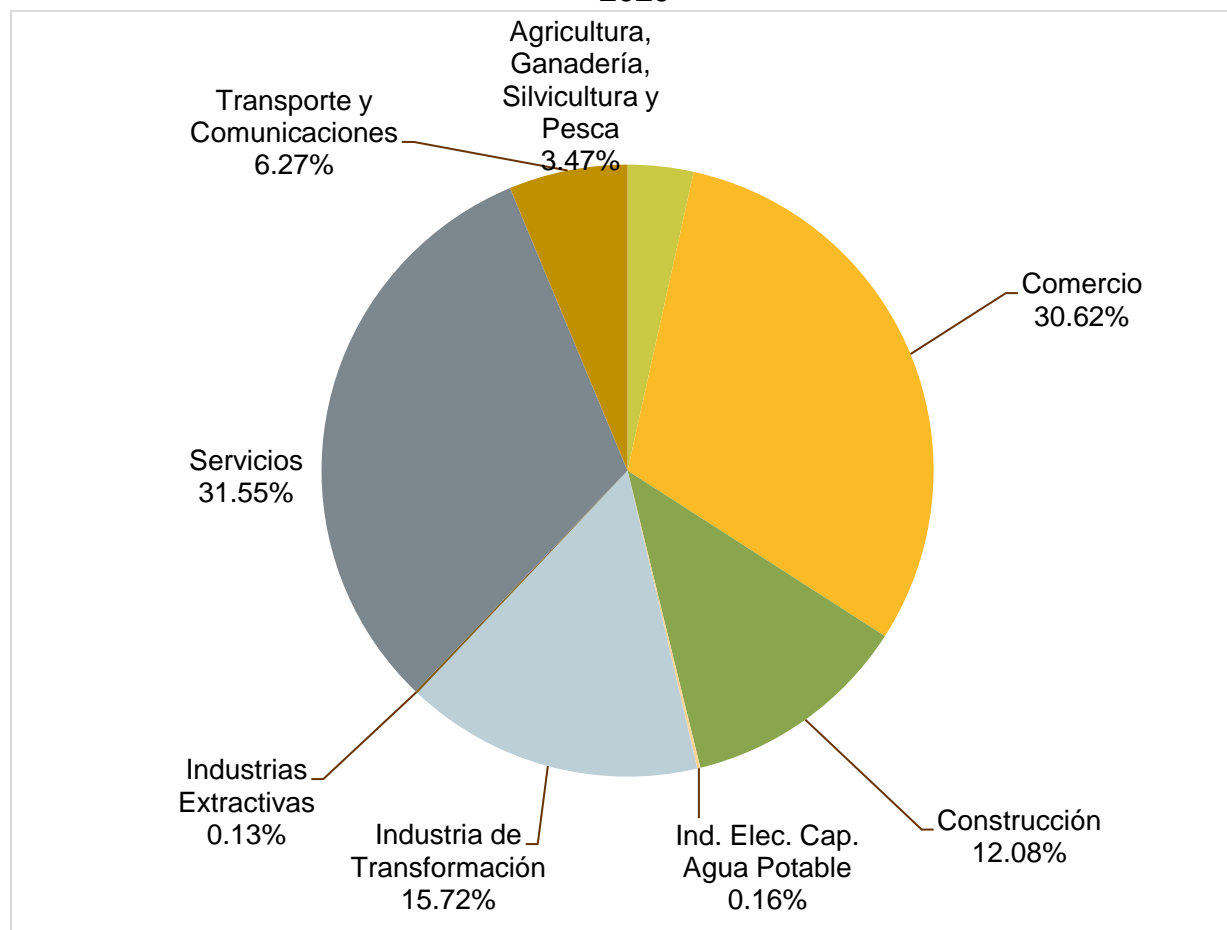
Patrones registrados en el IMSS en Jalisco, 2013-agosto 2020



Fuente: IIEG, con información del IMSS.

En la distribución porcentual de patrones registrados por sector de actividad económica en el mes de agosto de 2020, se observa que el sector servicios concentra la mayor proporción de patrones con 31.55%, seguido por el sector comercio con 30.62% y la industria de la transformación con 15.72%.

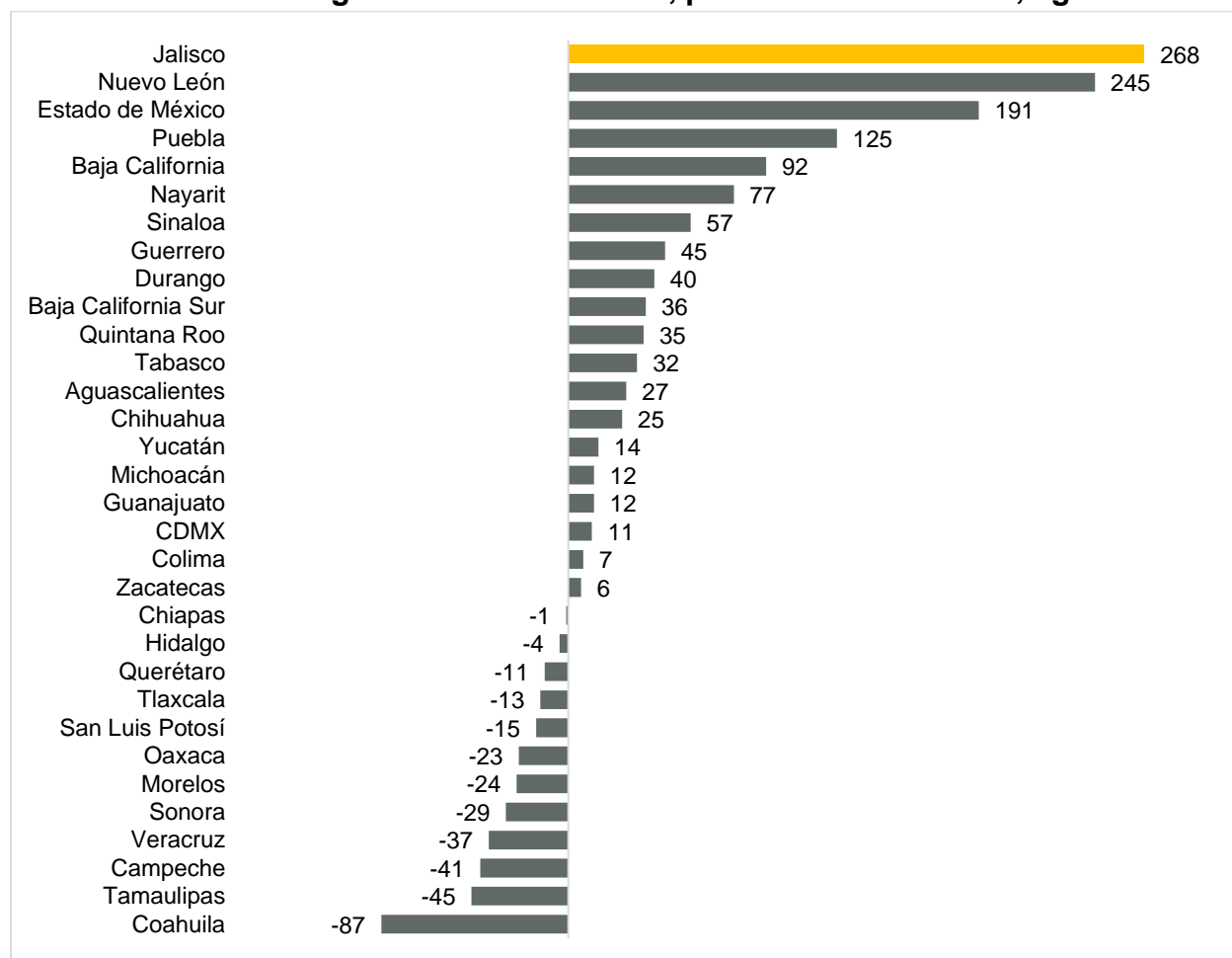
Patrones de Jalisco registrados en el IMSS, por división económica, agosto de 2020



Fuente: IIEG, con información del IMSS.

En Jalisco, en el mes de agosto estaban dados de alta 98,006 patrones nuevos a diferencia del mes anterior cuando se registraron 97,738 teniendo una recuperación de 268 patrones registrados. Con este resultado, Jalisco se ubica en el primer lugar a nivel nacional con respecto a la variación absoluta de patrones en el mes; Nuevo León está en segundo lugar con 245 patrones nuevos. En contraste, Coahuila está en el último lugar con -87. A nivel nacional se tienen 1,002,342 patrones totales, un incremento de 1,027 o una variación de 0.10% mensual.

Patrones nuevos registrados ante el IMSS, por entidad federativa, agosto 2020

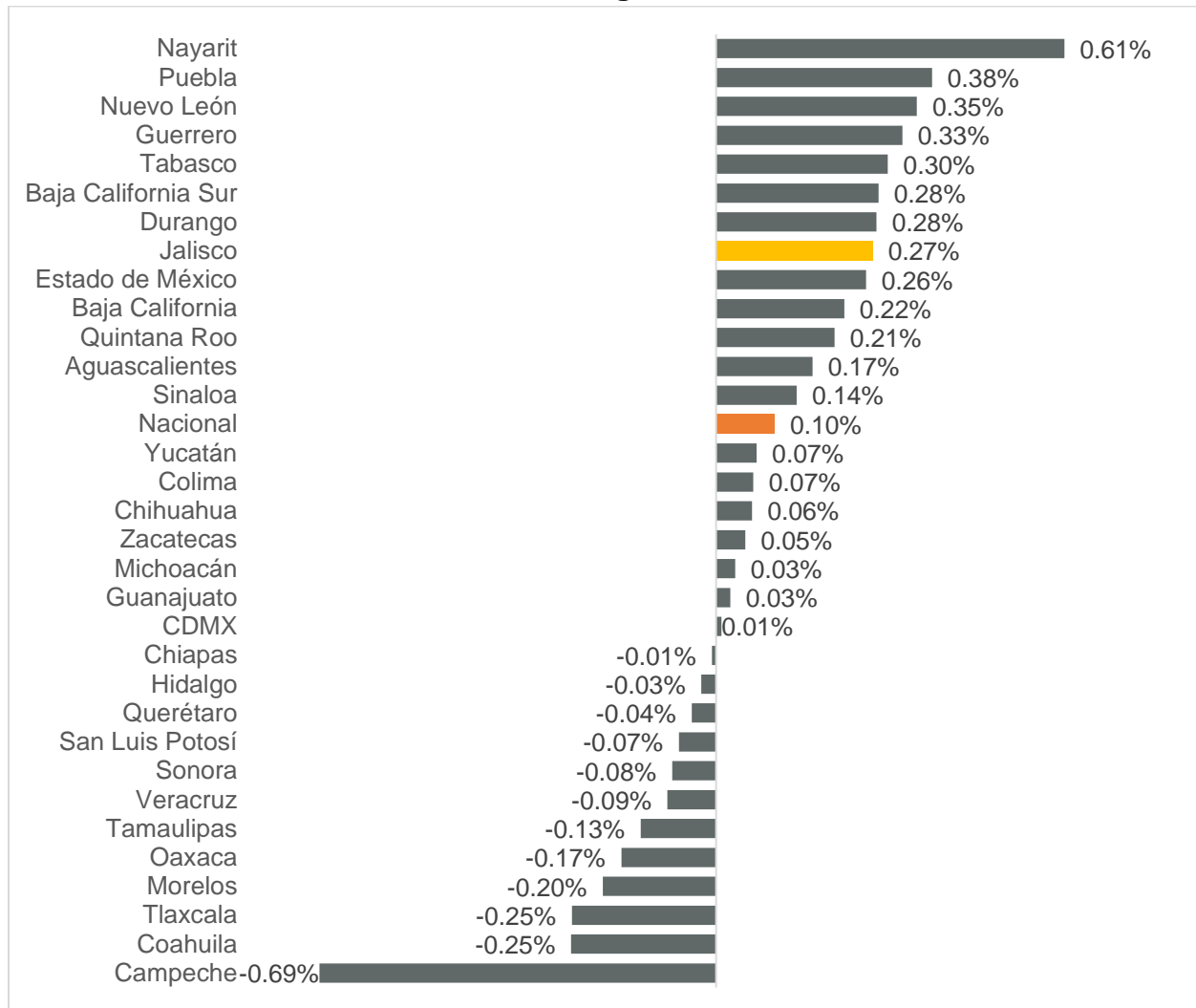


Fuente: IIEG con información del IMSS.

Nota: La información presentada es con base en la información por delegaciones del IMSS que publica en su plataforma, la cual difiere para algunos estados con la que posteriormente envía al IIEG por entidad federativa. Para Baja California, Baja California Sur, Coahuila, Colima, Guanajuato, Michoacán, Nuevo León, Oaxaca, Sonora, Tamaulipas y Veracruz, las cifras por delegación y entidad tienen pequeñas diferencias debido a que las cifras por delegación contienen trabajadores de otras entidades, ya que una clínica que se encuentre en el límite estatal registra y atiende a comunidades de entidades colindantes. Estas diferencias se corrigen cuando el IMSS envía la base de datos por entidad federativa al IIEG días después de liberar la cifra por delegación en su cubo interactivo.

La variación mensual de Jalisco en agosto fue de 0.27%, quedando en el lugar 8 a nivel nacional. En primer lugar, está Nayarit con 0.61% y Campeche en último con -0.69%.

Variación mensual de patrones nuevos registrados ante el IMSS, por entidad federativa, agosto 2020

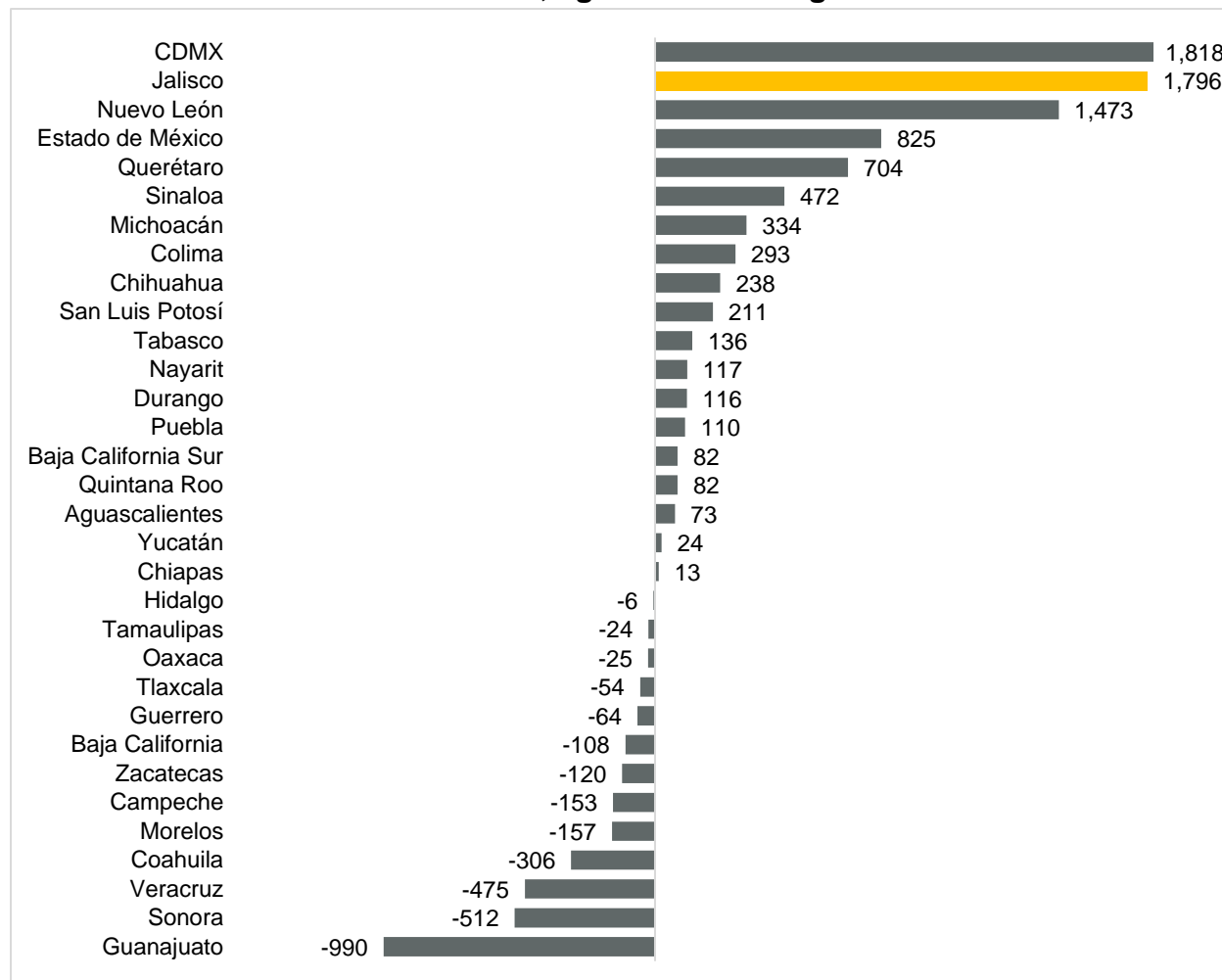


Fuente: IIEG con información del IMSS.

Nota: La información presentada es con base en la información por delegaciones del IMSS que publica en su plataforma, la cual difiere para algunos estados con la que posteriormente envía al IIEG por entidad federativa. Para Baja California, Baja California Sur, Coahuila, Colima, Guanajuato, Michoacán, Nuevo León, Oaxaca, Sonora, Tamaulipas y Veracruz, las cifras por delegación y entidad tienen pequeñas diferencias debido a que las cifras por delegación contienen trabajadores de otras entidades, ya que una clínica que se encuentre en el límite estatal registra y atiende a comunidades de entidades colindantes. Estas diferencias se corrigen cuando el IMSS envía la base de datos por entidad federativa al IIEG días después de liberar la cifra por delegación en su cubo interactivo.

Con relación a la variación absoluta respecto al mismo mes del año anterior, Jalisco se ubica en el segundo lugar con 1,796 nuevos patrones registrados con una variación porcentual anual de 1.87%. En primer lugar, se encuentra la Ciudad de México con 1,818 patrones; en contraste, Guanajuato está en último lugar con -990 patrones menos.

Variación anual absoluta de patrones nuevos registrados ante el IMSS, por entidad federativa, agosto 2019 vs agosto 2020

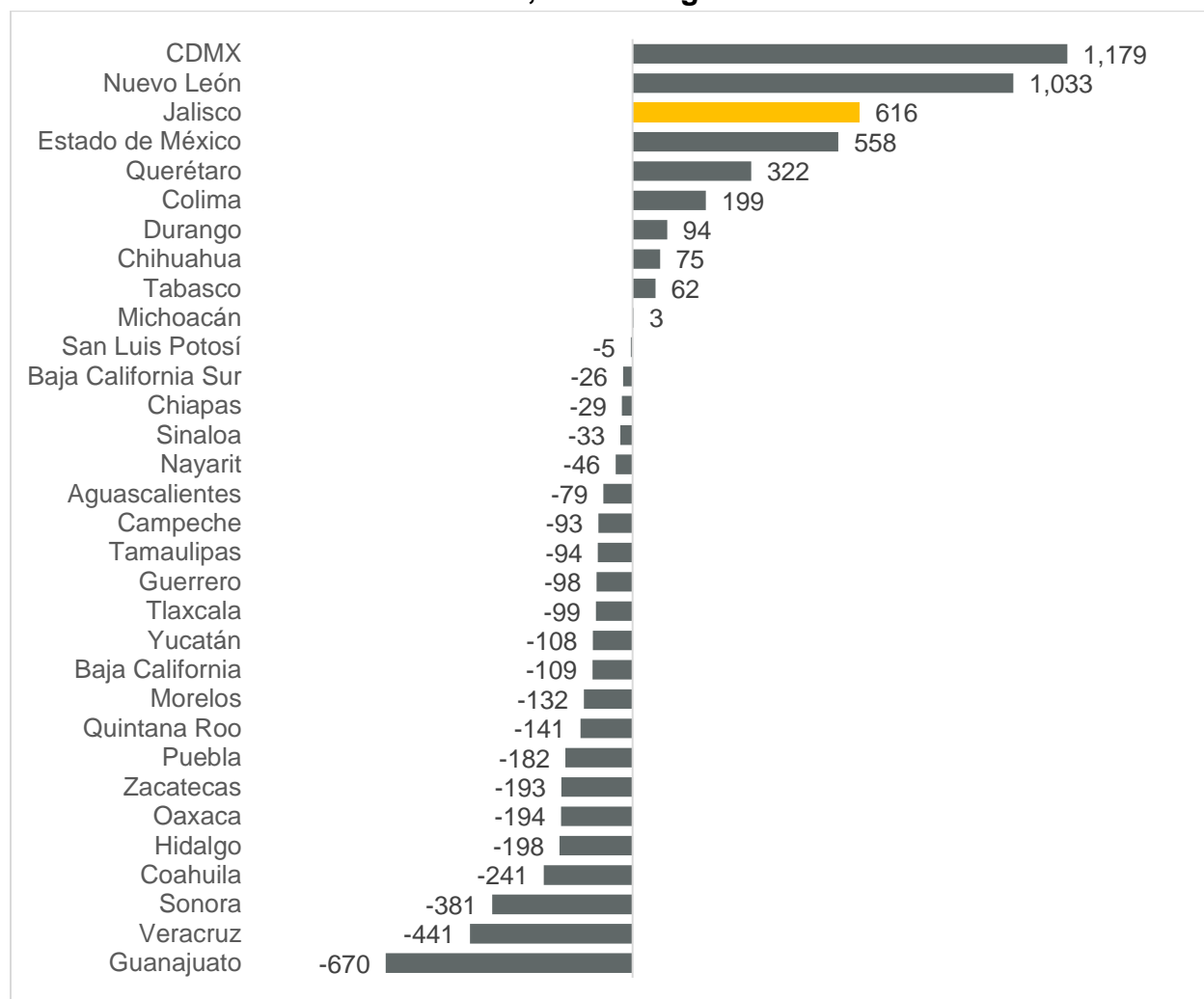


Fuente: IIEG con información del IMSS.

Nota: La información presentada es con base en la información por delegaciones del IMSS que publica en su plataforma, la cual difiere para algunos estados con la que posteriormente envía al IIEG por entidad federativa. Para Baja California, Baja California Sur, Coahuila, Colima, Guanajuato, Michoacán, Nuevo León, Oaxaca, Sonora, Tamaulipas y Veracruz, las cifras por delegación y entidad tienen pequeñas diferencias debido a que las cifras por delegación contienen trabajadores de otras entidades, ya que una clínica que se encuentre en el límite estatal registra y atiende a comunidades de entidades colindantes. Estas diferencias se corrigen cuando el IMSS envía la base de datos por entidad federativa al IIEG días después de liberar la cifra por delegación en su cubo interactivo.

En el acumulado de enero a agosto de 2020, Jalisco se encuentra en la tercera posición con 616 patrones o una variación acumulada de 0.63%, por detrás de la Ciudad de México 1,179 y Nuevo León con 1,033.

Variación acumulada de patrones nuevos registrados ante el IMSS, por entidad federativa, enero a agosto-2020



Fuente: IIEG con información del IMSS.

Nota: La información presentada es con base en la información por delegaciones del IMSS que publica en su plataforma, la cual difiere para algunos estados con la que posteriormente envía al IIEG por entidad federativa. Para Baja California, Baja California Sur, Coahuila, Colima, Guanajuato, Michoacán, Nuevo León, Oaxaca, Sonora, Tamaulipas y Veracruz, las cifras por delegación y entidad tienen pequeñas diferencias debido a que las cifras por delegación contienen trabajadores de otras entidades, ya que una clínica que se encuentre en el límite estatal registra y atiende a comunidades de entidades colindantes. Estas diferencias se corrigen cuando el IMSS envía la base de datos por entidad federativa al IIEG días después de liberar la cifra por delegación en su cubo interactivo.