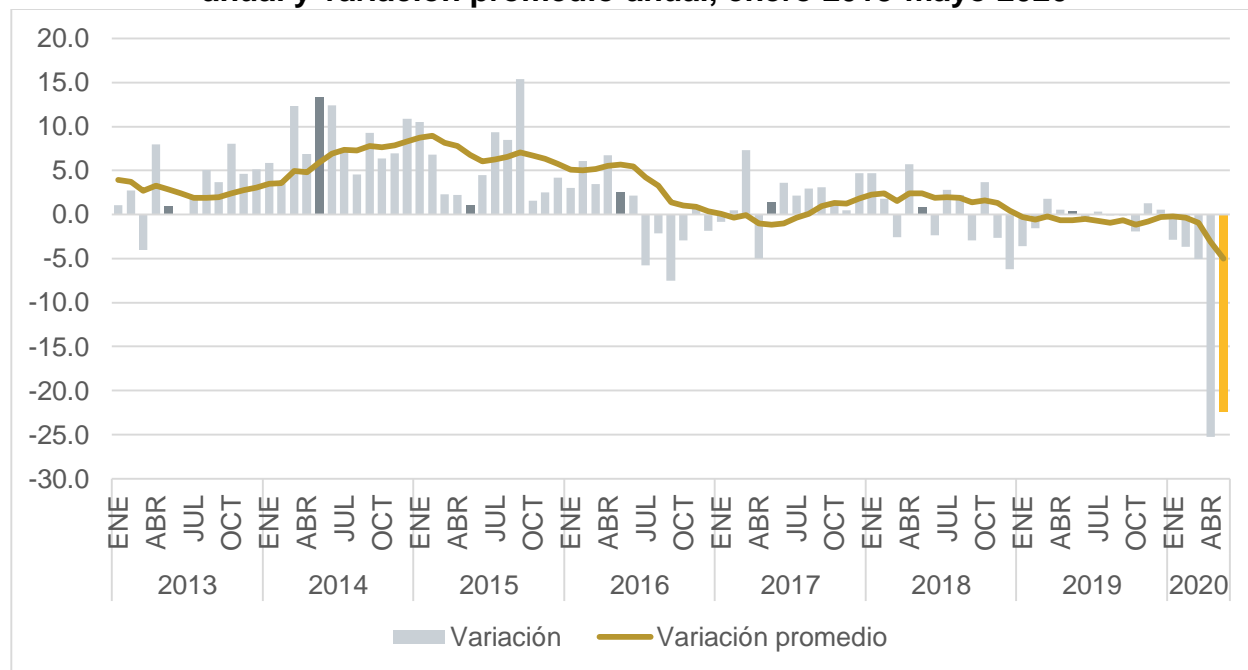


Actividad Industrial en Jalisco disminuye 22.4% a tasa anual en mayo de 2020

De acuerdo con cifras del Indicador Mensual de la Actividad Industrial por Entidad Federativa (IMAIEF) reportadas por INEGI, la actividad industrial en Jalisco disminuyó 22.4% a tasa anual en mayo de 2020, caída menor a la del mes inmediato anterior, cuando se presentó una caída de 25.3%. Sin embargo, esta cifra es inferior a la de mayo de 2019, cuando se presentó un crecimiento de 0.3% anual en la actividad industrial. Asimismo, el desempeño estatal promedio de los últimos doce meses cambió de -3.1% a -5.0%.

La actividad industrial considera los sectores: i) Minería; ii) Generación, transmisión y distribución de energía eléctrica, suministro de agua y de gas por ductos al consumidor final; iii) Construcción; y, iv) Industrias manufactureras.

Indicador Mensual de la Actividad Industrial de Jalisco. Variación porcentual anual y variación promedio anual, enero 2013-mayo 2020

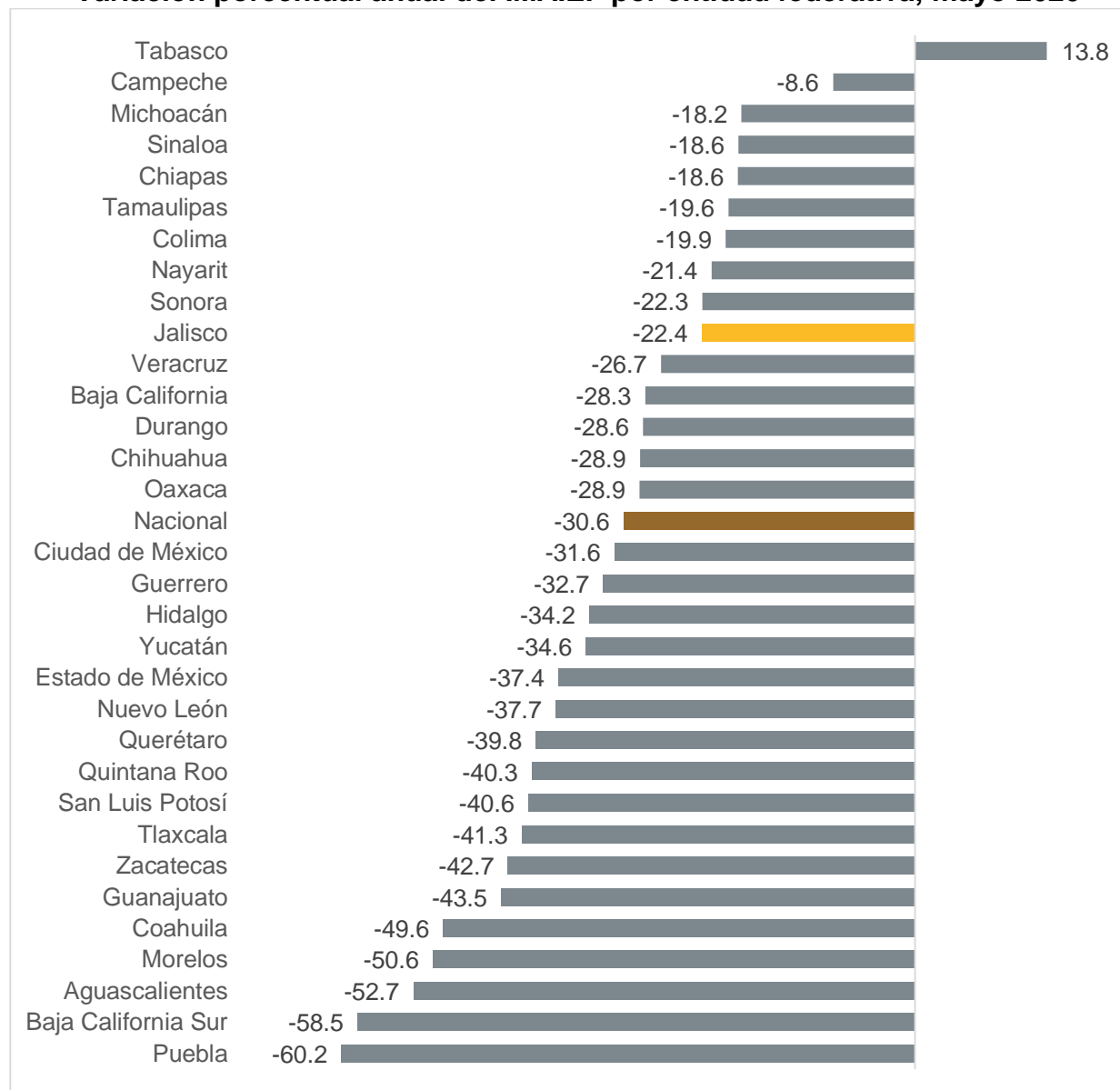


Fuente: IIEG con información de INEGI, IMAIEF.

Nota: La variación anual es la variación con respecto al mismo mes del año anterior, mientras que la variación promedio es el promedio de las variaciones los últimos doce meses.

El desempeño de la actividad industrial de Jalisco en mayo de 2020 fue superior al nacional, que registró una caída anual de 30.6%. La disminución de 22.4% de Jalisco ubicó a la entidad en el décimo lugar a nivel nacional en cuanto a desempeño de la actividad industrial. Tabasco fue la única entidad que presentó una variación positiva, con un crecimiento de 13.8%.

Variación porcentual anual del IMAIEF por entidad federativa, mayo 2020

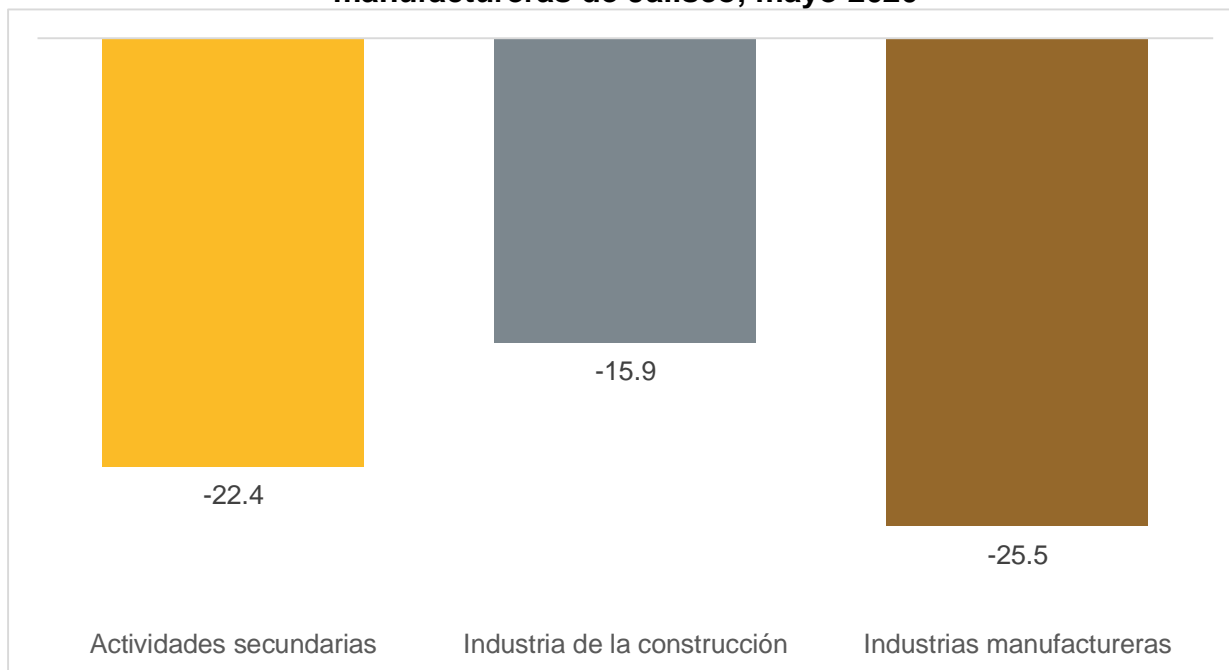


Fuente: IIEG con información de INEGI, IMAIEF.

Nota: La variación anual es la variación con respecto al mismo mes del año anterior.

Si bien la actividad industrial en Jalisco presentó una caída anual de 22.4% en mayo, la industria de la construcción estatal tuvo una disminución de 15.9% anual, mientras que las industrias manufactureras disminuyeron a 25.5% anual, siendo estas industrias las que ocasionaron que la variación global de la actividad industrial cayera a una mayor tasa.

Variación porcentual con respecto al mismo periodo del año anterior del IMAIEF de actividades secundarias, industria de la construcción e industrias manufactureras de Jalisco, mayo 2020

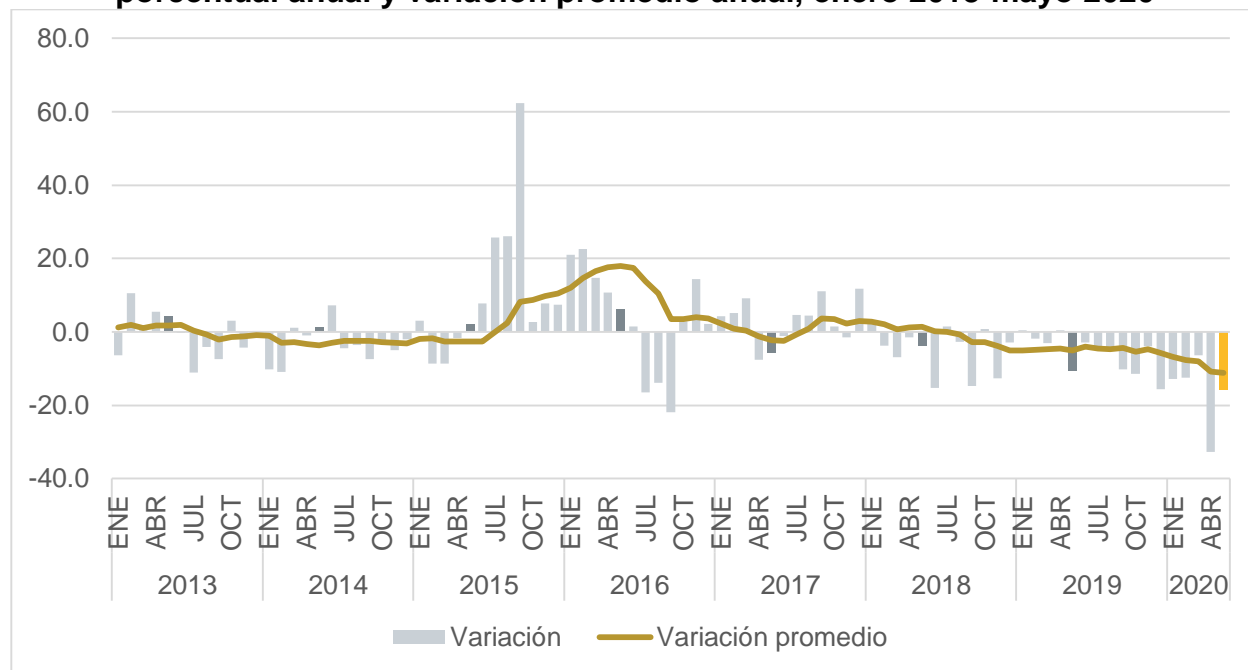


Fuente: IIEG con información de INEGI, IMAIEF.

Nota: La variación anual es la variación con respecto al mismo mes del año anterior. No se muestran las variaciones de las industrias de minería y generación, transmisión y distribución de energía eléctrica, suministro de agua y de gas por ductos al consumidor final debido a que su contribución no presenta un impacto significativo en la variación total del sector industrial de Jalisco.

Con relación a los sectores que componen las actividades secundarias, la industria de la construcción en Jalisco presentó una caída de 15.9% a tasa anual en mayo de 2020, disminución menor a la del mes pasado, cuando se presentó una reducción de 32.8% anual. Sin embargo, la cifra de mayo de 2020 fue inferior a la de mayo de 2019, cuando se presentó una caída de 10.6%. Asimismo, la variación estatal promedio de los últimos doce meses cambió de -10.8% a -11.2%.

Indicador Mensual de la Industria de la Construcción de Jalisco, variación porcentual anual y variación promedio anual, enero 2013-mayo 2020

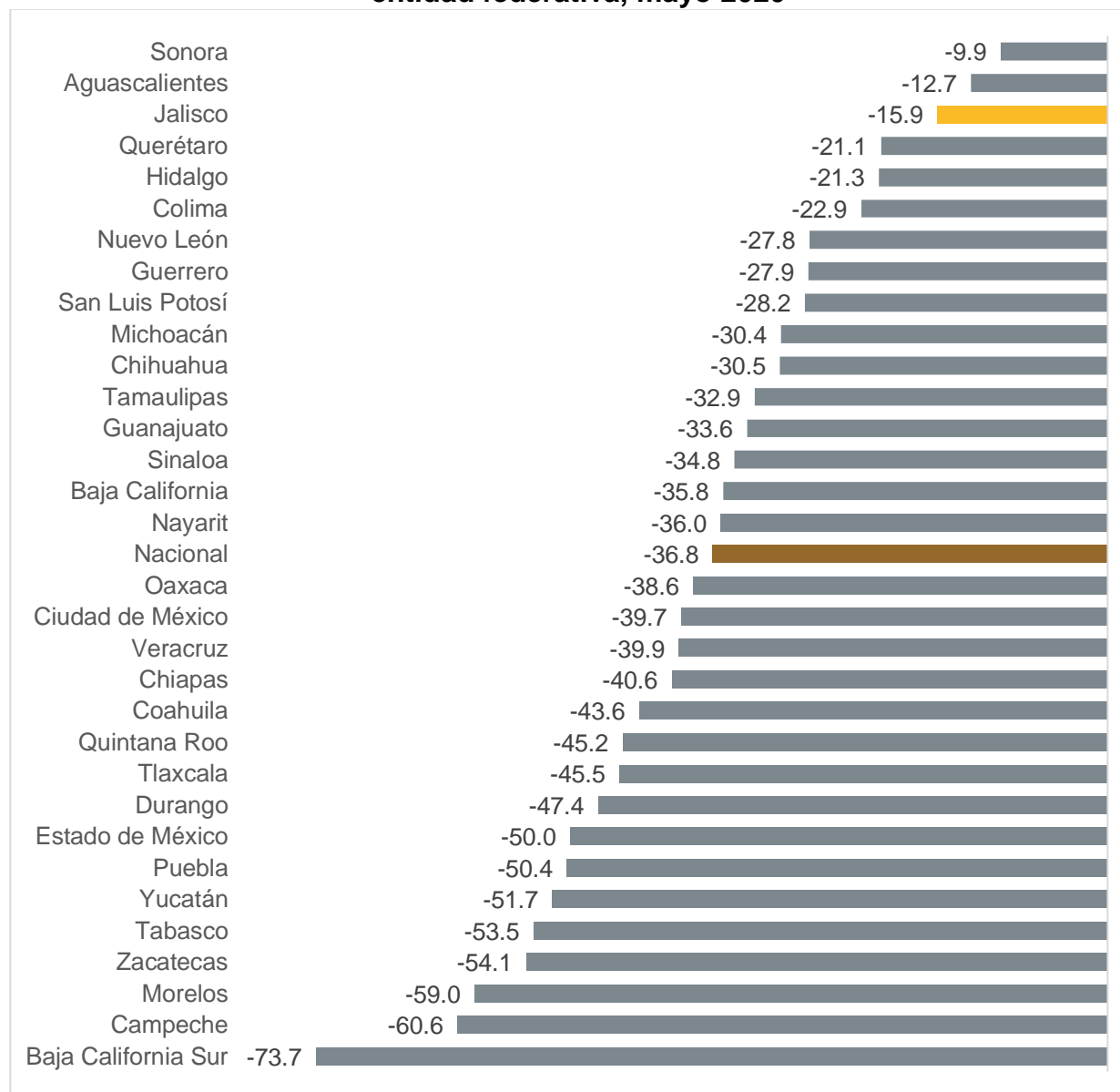


Fuente: IIEG con información de INEGI, IMAIEF.

Nota: La variación anual es la variación con respecto al mismo mes del año anterior, mientras que la variación promedio es el promedio de las variaciones los últimos doce meses.

El desempeño de la actividad de la industria de la construcción estatal en mayo de 2020 fue superior al nacional, que registró una caída anual de 36.8%. Jalisco se ubicó en el tercer lugar a nivel nacional en cuanto a desempeño de la industria de la construcción. Todas las entidades federativas presentaron variaciones negativas en este indicador.

Variación porcentual anual del IMAIEF de la industria de la construcción por entidad federativa, mayo 2020

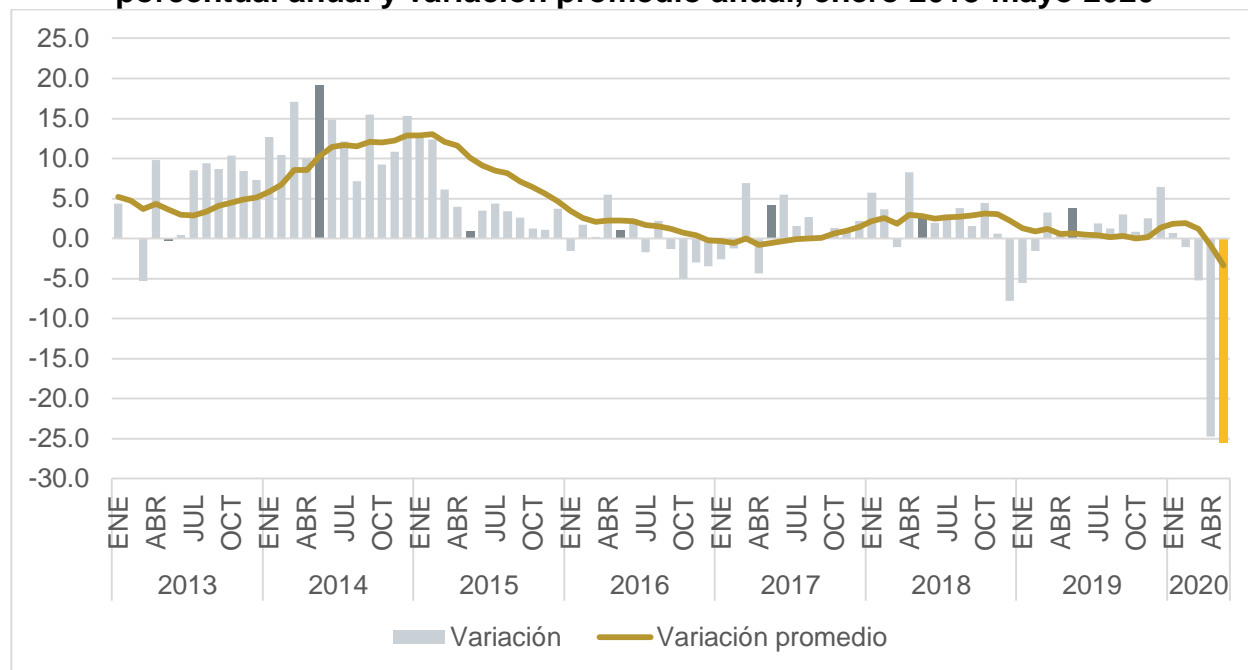


Fuente: IIEG con información de INEGI, IMAIEF.

Nota: La variación anual es la variación con respecto al mismo mes del año anterior.

Respecto a la actividad de las industrias manufactureras en Jalisco, en mayo de 2020 se tuvo una disminución de 25.5% anual, caída superior a la del mes pasado, cuando se presentó un descenso de 24.8% anual. Además, la cifra de mayo de 2020 fue inferior a la de mayo de 2019, cuando se presentó un crecimiento de 3.7%. El desempeño estatal promedio de los últimos doce meses cambió de -0.9% a -3.3%.

Indicador Mensual de las Industrias Manufactureras de Jalisco, variación porcentual anual y variación promedio anual, enero 2013-mayo 2020

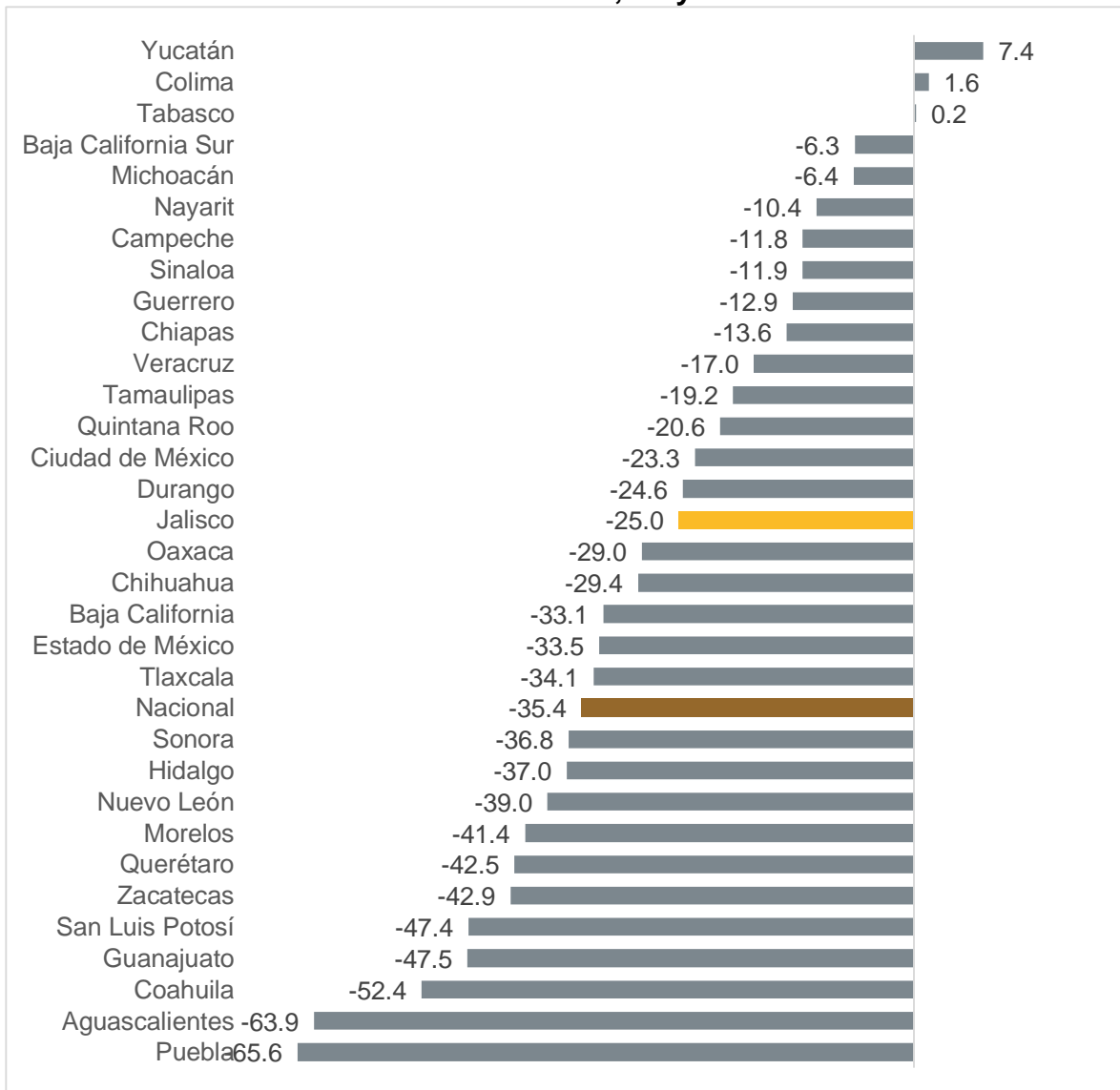


Fuente: IIEG con información de INEGI, IMAIEF.

Nota: La variación anual es la variación con respecto al mismo mes del año anterior, mientras que la variación promedio es el promedio de las variaciones los últimos doce meses.

El desempeño estatal de la actividad de las industrias manufactureras, que mostró una caída de 25.5% anual en mayo, fue superior al nacional, que registró una caída anual de 37.0%. Jalisco se ubicó en el lugar 14 a nivel nacional en cuanto a desempeño de las industrias manufactureras. Yucatán, Colima y Tabasco fueron las únicas entidades que presentaron una variación positiva, con crecimientos de 7.4%, 1.6% y 0.2%, respectivamente.

Variación porcentual anual del IMAIEF de las industrias manufactureras por entidad federativa, mayo 2020



Fuente: IIEG con información de INEGI, IMAIEF.

Nota: La variación anual es la variación con respecto al mismo mes del año anterior.