

## Cifras de empleo formal en Jalisco en agosto de 2020 por sector de actividad económica y municipio

- **Por sector de actividad económica**

De acuerdo con la base de datos que el IMSS envía al IIEG de los trabajadores asegurados por sector de actividad económica y municipio, la generación de empleo de 15,861 plazas formales en agosto de 2020 en Jalisco se debió principalmente al sector de la agricultura, ganadería, silvicultura y pesca, el cual registró 9,161 nuevos empleos, con una variación mensual de 9.54%.

El segundo sector con mayor generación de empleo en términos absolutos es el sector servicios, donde se refleja un crecimiento de 2,557 nuevos trabajadores en el mes, con una variación mensual de 0.42%. La industria de la transformación reportó un incremento de 2,502 plazas con una variación de 0.57%, mientras que el sector comercio presentó un crecimiento de 1,601 empleos con una variación mensual de 0.45%. Transporte y comunicaciones y las industrias extractivas también reflejan aumento con 322 y 13 empleos, respectivamente.

Los sectores que disminuyeron son construcción con 284 trabajadores menos (-0.21%) y la industria eléctrica y captación de agua potable, con 11 trabajadores menos y una variación mensual de -0.11%.

### Empleos en Jalisco por sector de actividad económica, agosto 2020 vs julio 2020

Sector de actividad económica	Julio 2020	Agosto 2020	Empleos nuevos	Variación % mensual
Agricultura, Ganadería, Silvicultura y Pesca	96,061	105,222	9,161	9.54%
Comercio	357,820	359,421	1,601	0.45%
Construcción	138,201	137,917	-284	-0.21%
Ind. Elec. y Captación de Agua Potable	9,829	9,818	-11	-0.11%
Industria de Transformación	440,830	443,332	2,502	0.57%
Industrias Extractivas	2,588	2,601	13	0.50%
Servicios	609,696	612,253	2,557	0.42%
Transporte y Comunicaciones	87,610	87,932	322	0.37%
<b>Total</b>	<b>1,742,635</b>	<b>1,758,496</b>	<b>15,861</b>	<b>0.91%</b>

Fuente: IIEG, con información del IMSS.

En el acumulado de enero a agosto del 2020, seis de los ocho sectores que reporta el IMSS son los que han registrado pérdida de empleos. El sector servicios disminuyó en 27,999 empleos formales, mientras que la industria de la transformación presentó una baja de 14,866 trabajadores en el mismo periodo. Asimismo, el sector comercio se redujo con 4,204 plazas; agricultura, ganadería, silvicultura y pesca presenta una pérdida de 4,111 trabajadores, y la industria de la construcción reportó 4,026 menos empleos. Finalmente, la industria extractiva refleja una disminución de 82 puestos de trabajo.

En contraste, en el sector de transporte y comunicaciones se han generado 964 empleos, lo que significa una variación acumulada de 1.11%, y industria eléctrica y captación de agua potable que registra 121 nuevas plazas y una variación acumulada de 1.25%.

### Empleos en Jalisco por sector de actividad económica, acumulado a agosto 2020

Sector de actividad económica	Diciembre 2019	Agosto 2020	Empleos nuevos	Variación % acumulada
Agricultura, Ganadería, Silvicultura y Pesca	109,333	105,222	-4,111	-3.76%
Comercio	363,625	359,421	-4,204	-1.16%
Construcción	141,943	137,917	-4,026	-2.84%
Ind. Elec. y Captación de Agua Potable	9,697	9,818	121	1.25%
Industria de Transformación	458,198	443,332	-14,866	-3.24%
Industrias Extractivas	2,683	2,601	-82	-3.06%
Servicios	640,252	612,253	-27,999	-4.37%
Transporte y Comunicaciones	86,968	87,932	964	1.11%
<b>Total</b>	<b>1,812,699</b>	<b>1,758,496</b>	<b>-54,203</b>	<b>-2.99%</b>

Fuente: IIEG, con información del IMSS.

## Por sector de actividad económica y género

La generación de 15,861 empleos formales en agosto de 2020 en Jalisco se debió principalmente al sector de agricultura, ganadería, silvicultura y pesca el cual registró 9,161 empleos, de los cuales, 5,883 son hombres y 3,278 son mujeres.

El sector servicios reportó un incremento de 2,557 empleos en el mes de agosto, un crecimiento de 1,045 hombres y 1,512 mujeres. Por su parte, el sector de la industria de la transformación presentó una variación de 2,502 nuevos trabajadores, de los cuales 911 son hombres y 1,591 son mujeres. El sector comercio también refleja un crecimiento de 1,601 empleos formales donde 658 son hombres y se generaron 943 empleos para mujeres.

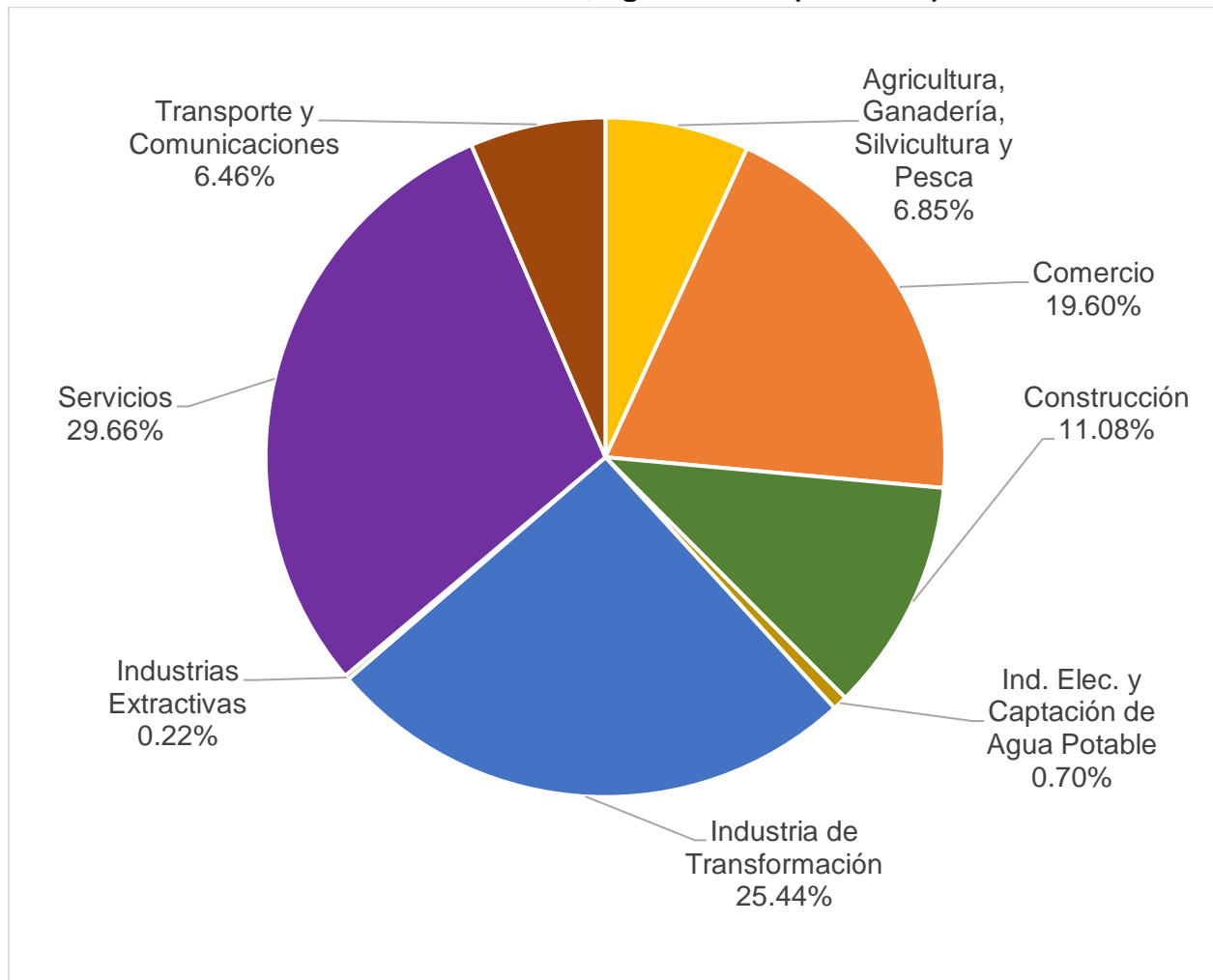
### Trabajadores asegurados en el IMSS en Jalisco por sector de actividad económica y sexo, agosto 2020 vs julio 2020

Sector de actividad económica	Julio 2020			Agosto 2020			Empleos nuevos		
	Hombres	Mujeres	Total	Hombres	Mujeres	Total	Hombres	Mujeres	Total
Agricultura, Ganadería, Silvicultura y Pesca	67,298	28,763	96,061	73,181	32,041	105,222	5,883	3,278	9,161
Comercio	208,727	149,093	357,820	209,385	150,036	359,421	658	943	1,601
Construcción	118,779	19,422	138,201	118,399	19,518	137,917	-380	96	-284
Ind. Elec. y Captación de Agua Potable	7,440	2,389	9,829	7,440	2,378	9,818	0	-11	-11
Industria de Transformación	270,939	169,891	440,830	271,850	171,482	443,332	911	1,591	2,502
Industrias Extractivas	2,305	283	2,588	2,311	290	2,601	6	7	13
Servicios	315,931	293,765	609,696	316,976	295,277	612,253	1,045	1,512	2,557
Transporte y Comunicaciones	68,719	18,891	87,610	68,983	18,949	87,932	264	58	322
<b>Total</b>	<b>1,060,138</b>	<b>682,497</b>	<b>1,742,635</b>	<b>1,068,525</b>	<b>689,971</b>	<b>1,758,496</b>	<b>8,387</b>	<b>7,474</b>	<b>15,861</b>

Fuente: IIEG, con información del IMSS.

Para el mes de agosto de 2020 se reportan 1,068,525 hombres asegurados en el IMSS, de los cuales, el 29.66% se encuentra ubicado el sector servicios, el 25.44% en industrias de la transformación, el 19.60% en el sector comercio, y el 25.30% en los sectores restantes.

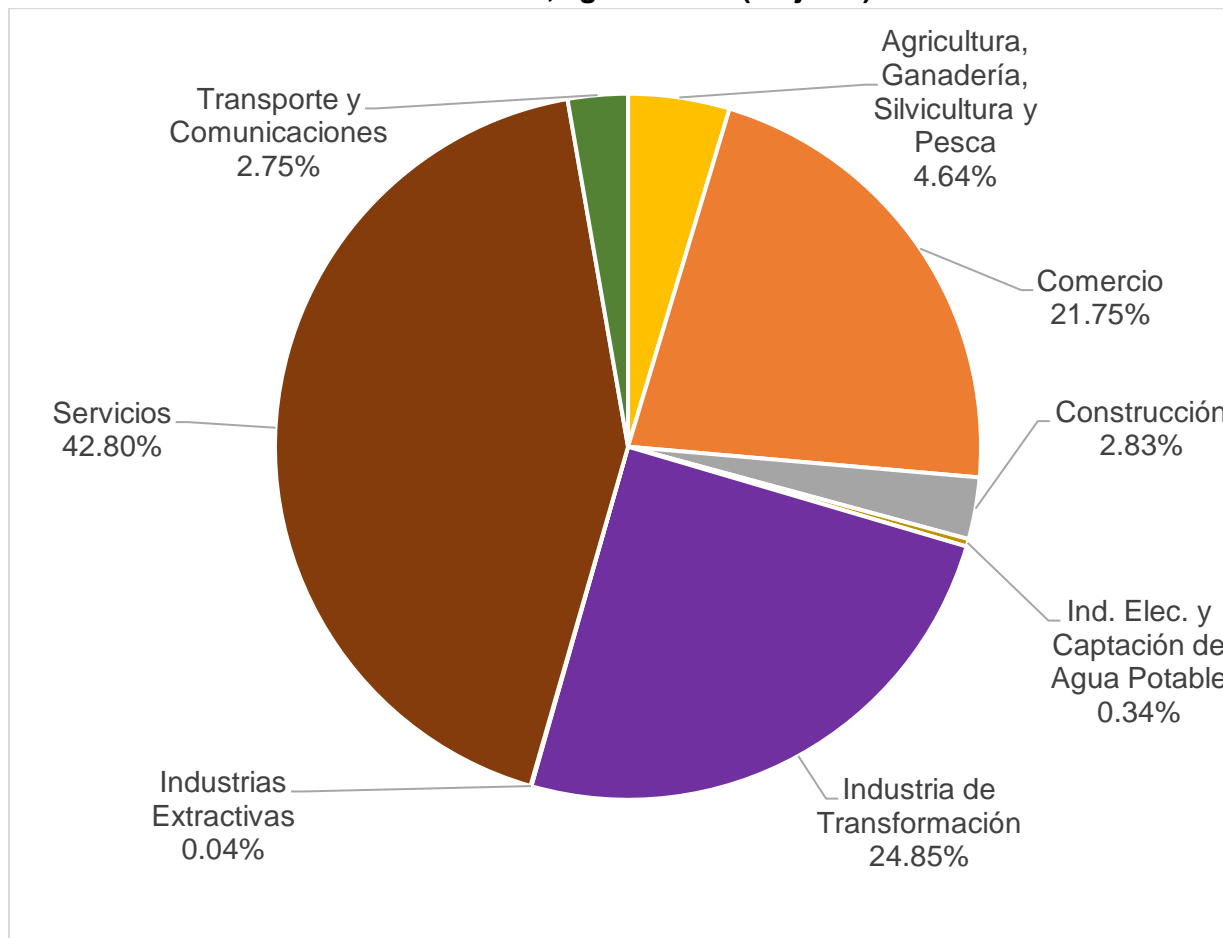
**Distribución porcentual de trabajadores asegurados en el IMSS por sector de actividad económica, agosto 2020 (hombres)**



Fuente: IIEG, con información del IMSS.

Para el mes de agosto de 2020 se reportan 689,971 mujeres aseguradas en el IMSS en Jalisco, de las cuales, el 42.80% se encuentra laborando en el sector servicios, el 24.85% en la industria de la transformación, el 21.75% en el sector comercio, y el 10.60% en el resto de los sectores.

**Distribución porcentual de trabajadores asegurados en el IMSS por sector de actividad económica, agosto 2020 (mujeres)**



Fuente: IIEG, con información del IMSS.

- **Por grupos de edad**

En agosto de 2020 se generaron 15,861 empleos formales en Jalisco los cuales se ubican principalmente en el rango de 20 a 24 años que presenta un crecimiento de 2,767 plazas y una variación mensual de 1.32%, seguido por los que se encuentran entre 30 a 34 años con 2,143 nuevos trabajadores y una variación mensual de 0.80%. El tercer rango de edad con mayor incremento en el empleo en términos absolutos es el de entre 25 y 29 años con 1,948 empleos y una variación mensual de 0.68%.

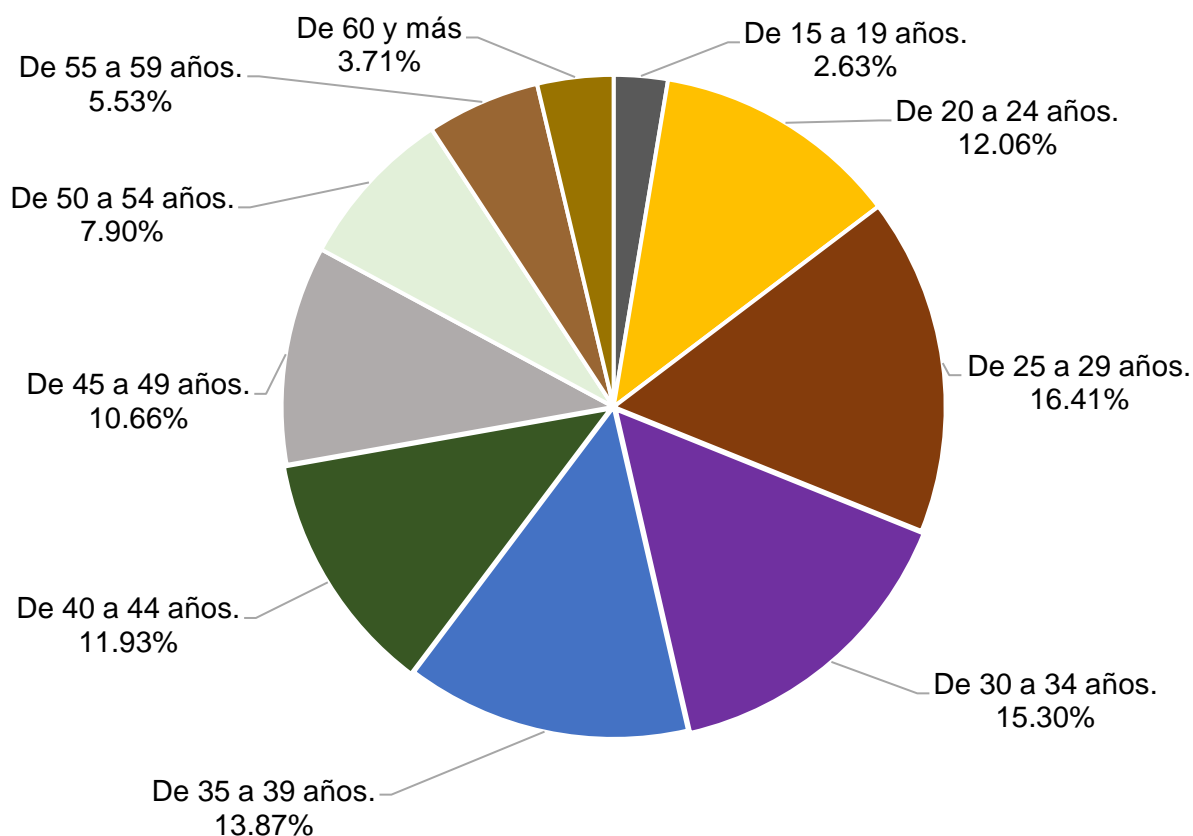
**Empleos en Jalisco por grupos de edad agosto 2020 vs julio 2020**

Grupos de edad	Julio 2020	Agosto 2020	Empleos nuevos	Variación % mensual
De 15 a 19 años.	46,525	46,209	-316	-0.68%
De 20 a 24 años.	209,315	212,082	2,767	1.32%
De 25 a 29 años.	286,635	288,583	1,948	0.68%
De 30 a 34 años.	266,914	269,057	2,143	0.80%
De 35 a 39 años.	242,041	243,953	1,912	0.79%
De 40 a 44 años.	207,890	209,795	1,905	0.92%
De 45 a 49 años.	185,797	187,461	1,664	0.90%
De 50 a 54 años.	137,179	138,890	1,711	1.25%
De 55 a 59 años.	96,105	97,251	1,146	1.19%
De 60 a 64 años.	41,396	41,818	422	1.02%
De 65 a 69 años.	13,998	14,215	217	1.55%
De 70 a 74 años.	5,247	5,429	182	3.47%
De 75 ó más años	3,541	3,703	162	4.57%
Menor a 15 años.	52	50	-2	-3.85%
<b>Total</b>	<b>1,742,635</b>	<b>1,758,496</b>	<b>15,861</b>	<b>0.91%</b>

Fuente: IIEG, con información del IMSS.

De los 1,758,496 trabajadores registrados en el IMSS en el mes de agosto, el 16.41% se encuentra entre los 25 a 29 años, seguido por los trabajadores que tienen entre 30 y 34 años que representan el 15.30%. Los trabajadores entre los 35 a 39 años representan el 13.87% del total de los trabajadores asegurados.

**Distribución porcentual de trabajadores asegurados en el IMSS grupo de edad, agosto 2020**

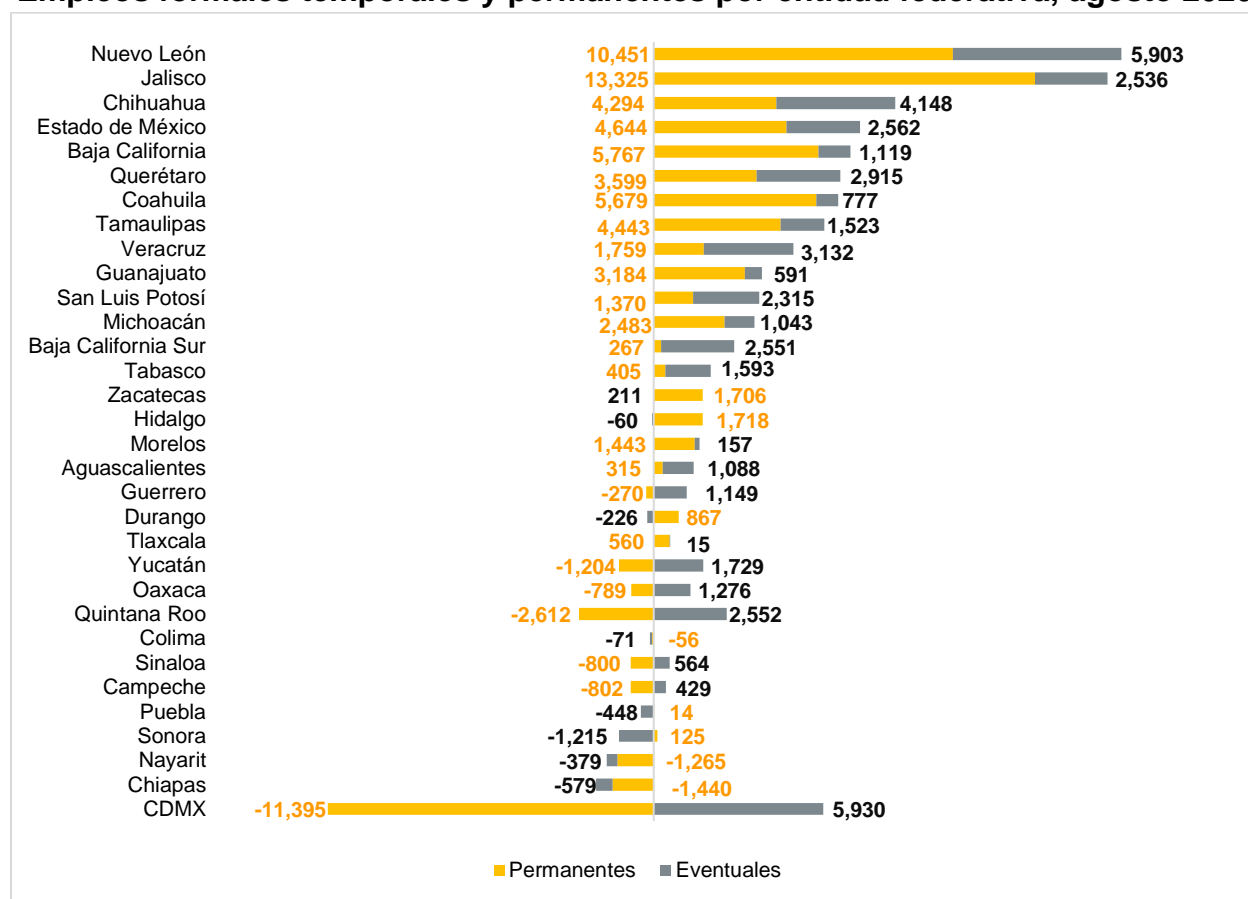


Fuente: IIEG, con información del IMSS.

## Empleos nuevos formales en agosto de 2020, por tipo y entidad federativa

Por entidad federativa, 23 de ellas presentaron crecimiento positivo de empleo. Jalisco registró una recuperación de 15,861 empleos nuevos, de los cuales, 13,325 son permanentes y 2,536 eventuales, a diferencia del mes previo donde perdieron 13,310 empleos, donde 10,663 fueron empleos permanentes y 2,467 eventuales. Con el resultado mensual, Jalisco se coloca en el segundo lugar en términos absolutos. A nivel nacional, los empleos permanentes aumentaron en 47,785 al igual que los eventuales con 44,605 lo que resultó en un aumento total de 92,390 empleos formales en el mes.

## Empleos formales temporales y permanentes por entidad federativa, agosto 2020



Fuente: IIEG, con información del IMSS.

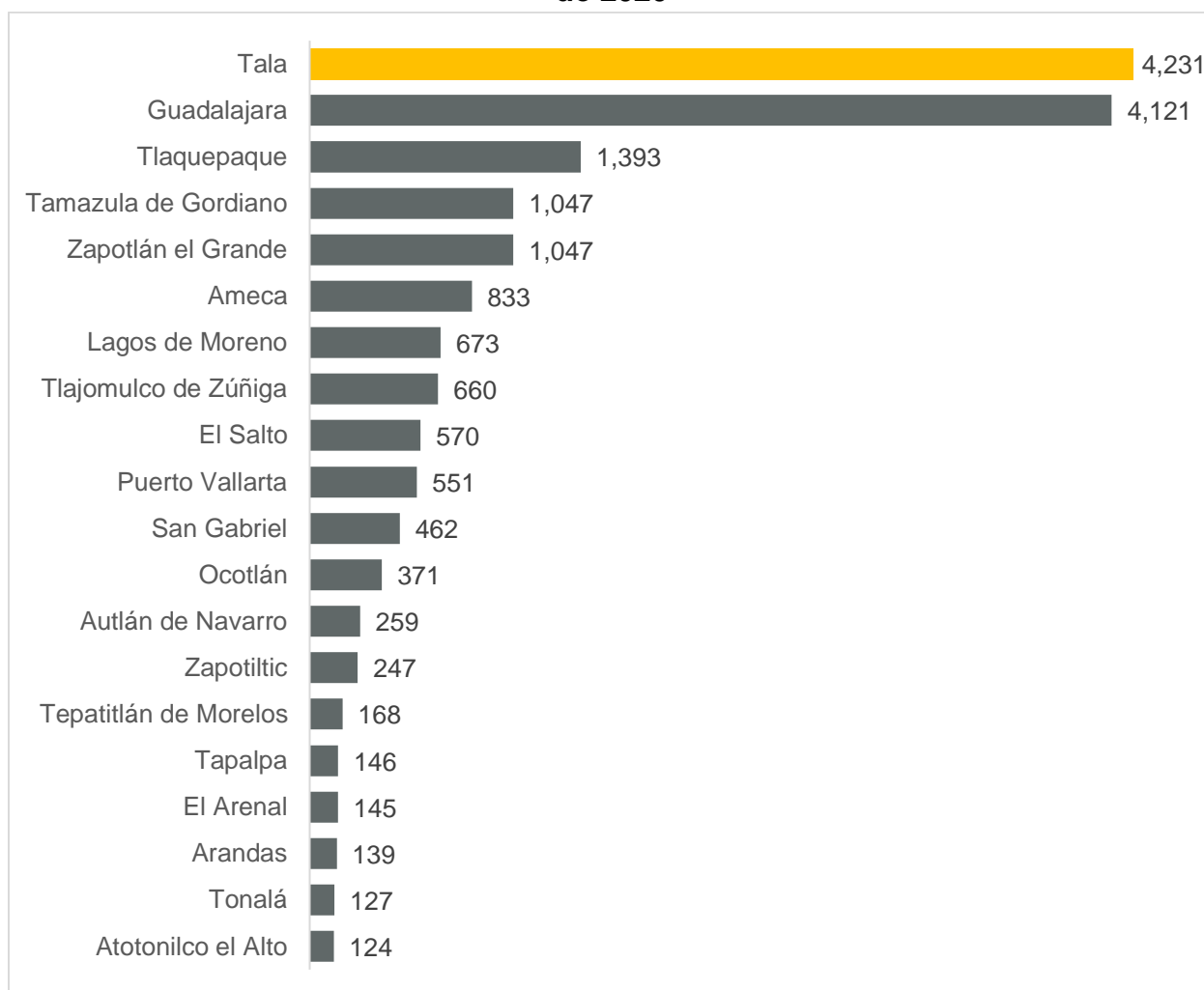
Nota: La información presentada es con base en la información por delegaciones del IMSS que publica en su plataforma, la cual difiere para algunos estados con la que posteriormente envía al IIEG por entidad federativa. Para Baja California, Baja California Sur, Coahuila, Colima, Guanajuato, Michoacán, Nuevo León, Oaxaca, Sonora, Tamaulipas y Veracruz, las cifras por delegación y entidad tienen pequeñas diferencias debido a que las cifras por delegación contienen trabajadores de otras entidades, ya que una clínica que se encuentre en el límite estatal registra y atiende a comunidades de entidades colindantes. Estas diferencias se corrigen cuando el IMSS envía la base de datos por entidad federativa al IIEG días después de liberar la cifra por delegación en su cubo interactivo.



- **Municipios con mayor generación de empleo en agosto 2020**

Los tres municipios de Jalisco que más generaron empleo formal durante el mes en términos absolutos fueron Tala con 4,231, Guadalajara con 4,121 nuevos empleos y Tlaquepaque con 1,393 trabajadores asegurados nuevos. De los 125 municipios en 72 de ellos, que representan el 57.6% del total de los municipios, registraron aumento en el empleo formal con un total de 18,285 empleos nuevos.

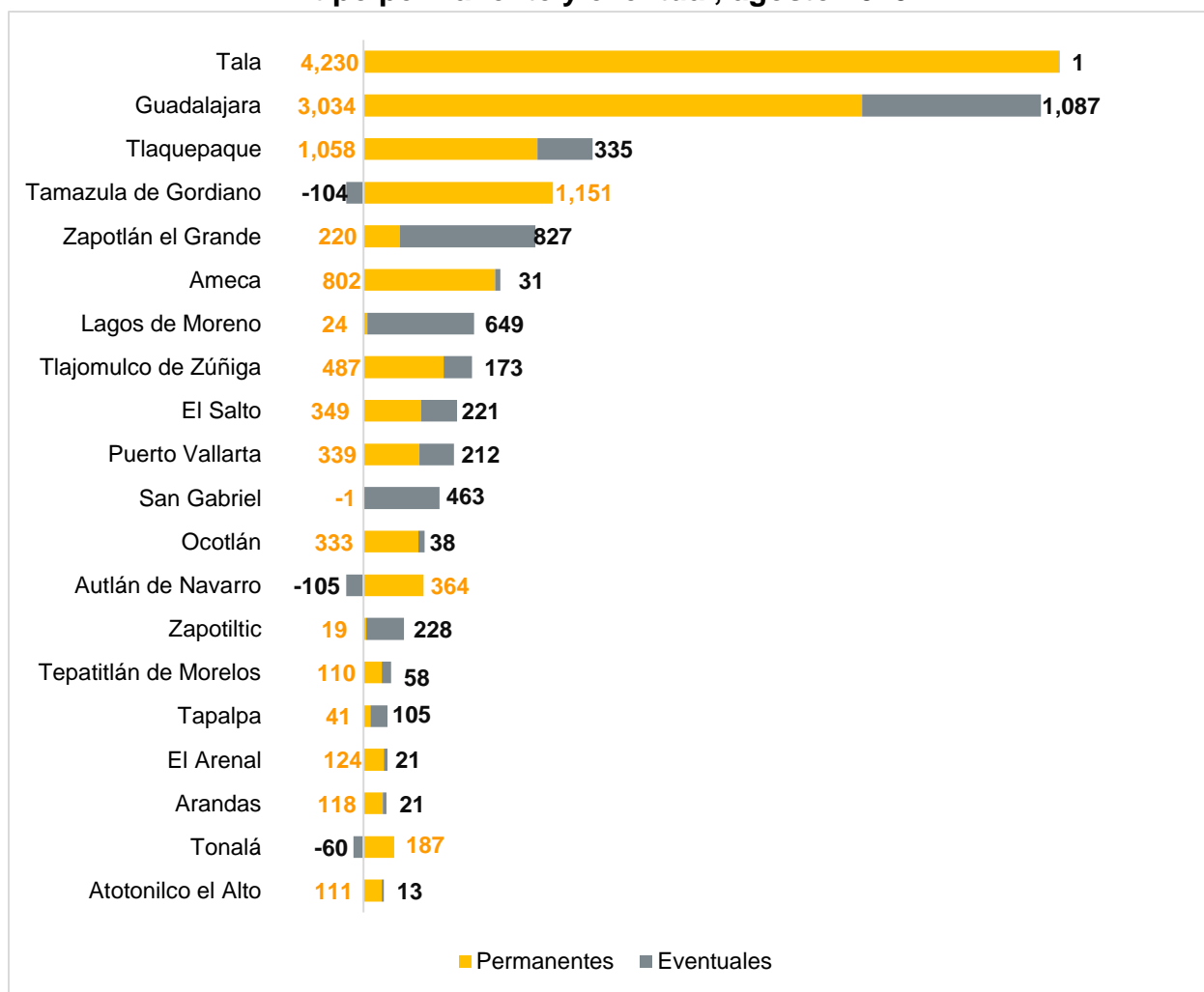
**Los 20 municipios de Jalisco con mayor generación de empleo formal en agosto de 2020**



Fuente: IIEG con información del IMSS.

Los empleos formales generados en agosto en los 20 municipios de Jalisco con mayor generación de empleos son tanto permanentes como eventuales. En Tala, que es el municipio con más empleos generados, se compone de 4,230 permanentes y 1 eventual. Por su parte, Guadalajara tuvo 3,034 permanentes y 1,087 empleos eventuales, mientras que Tlaquepaque registró 1,058 permanentes y 335 eventuales.

### Los 20 municipios de Jalisco con mayor generación de empleo formal total, por tipo permanente y eventual, agosto 2020

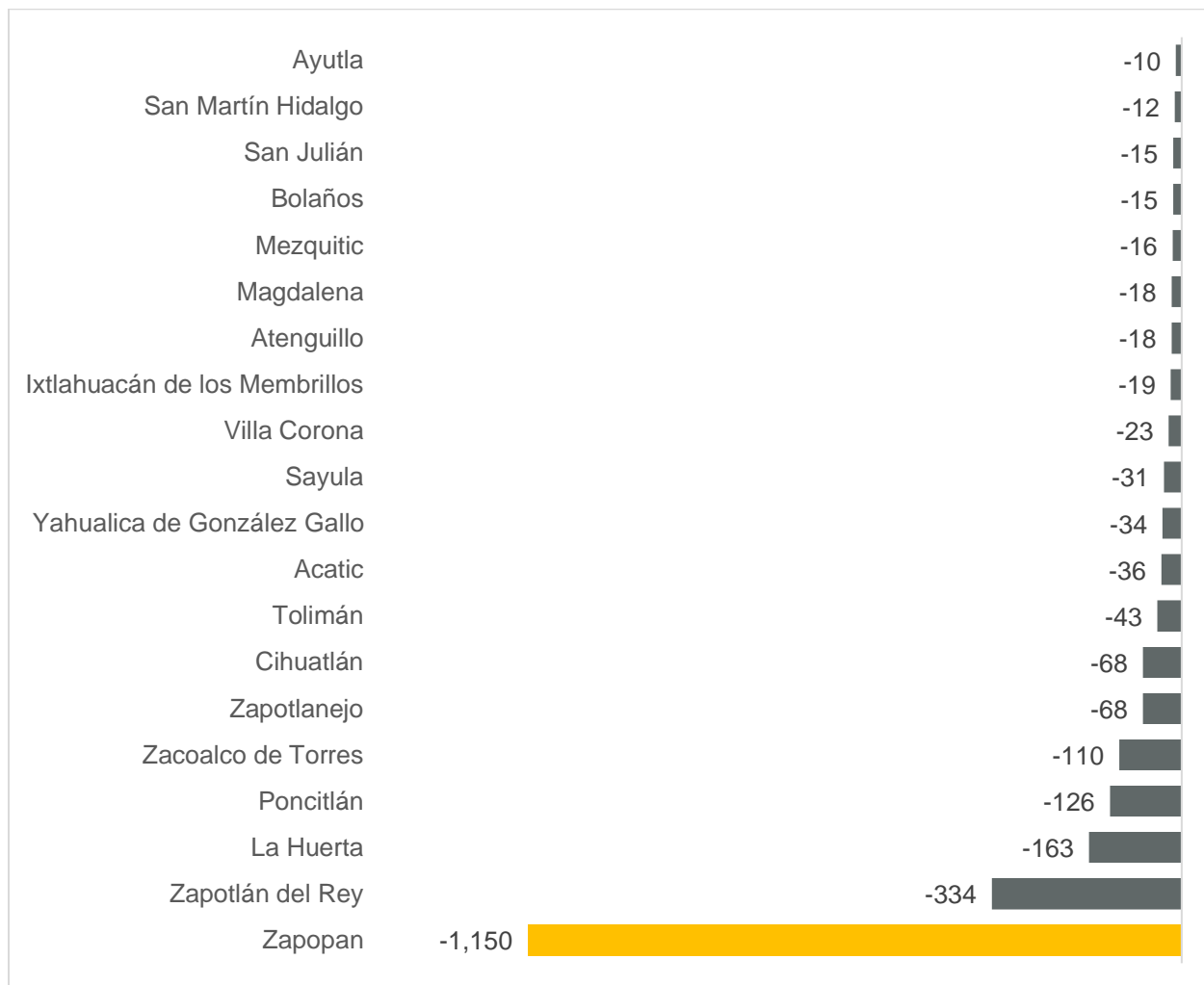


Fuente: IIEG con información del IMSS.

- **Municipios con mayor pérdida de empleo en agosto 2020**

Zapopan fue el municipio con mayor pérdida de empleos formales en el mes con -1,150 trabajadores. Zapotlán del Rey es el segundo municipio con mayor disminución de empleos con -334, seguido de La Huerta con -163 empleos formales. De los 125 municipios en 41 de ellos, que representan el 32.8% de los municipios, registraron pérdida de empleo sumando un total de -2,425 empleos perdidos.

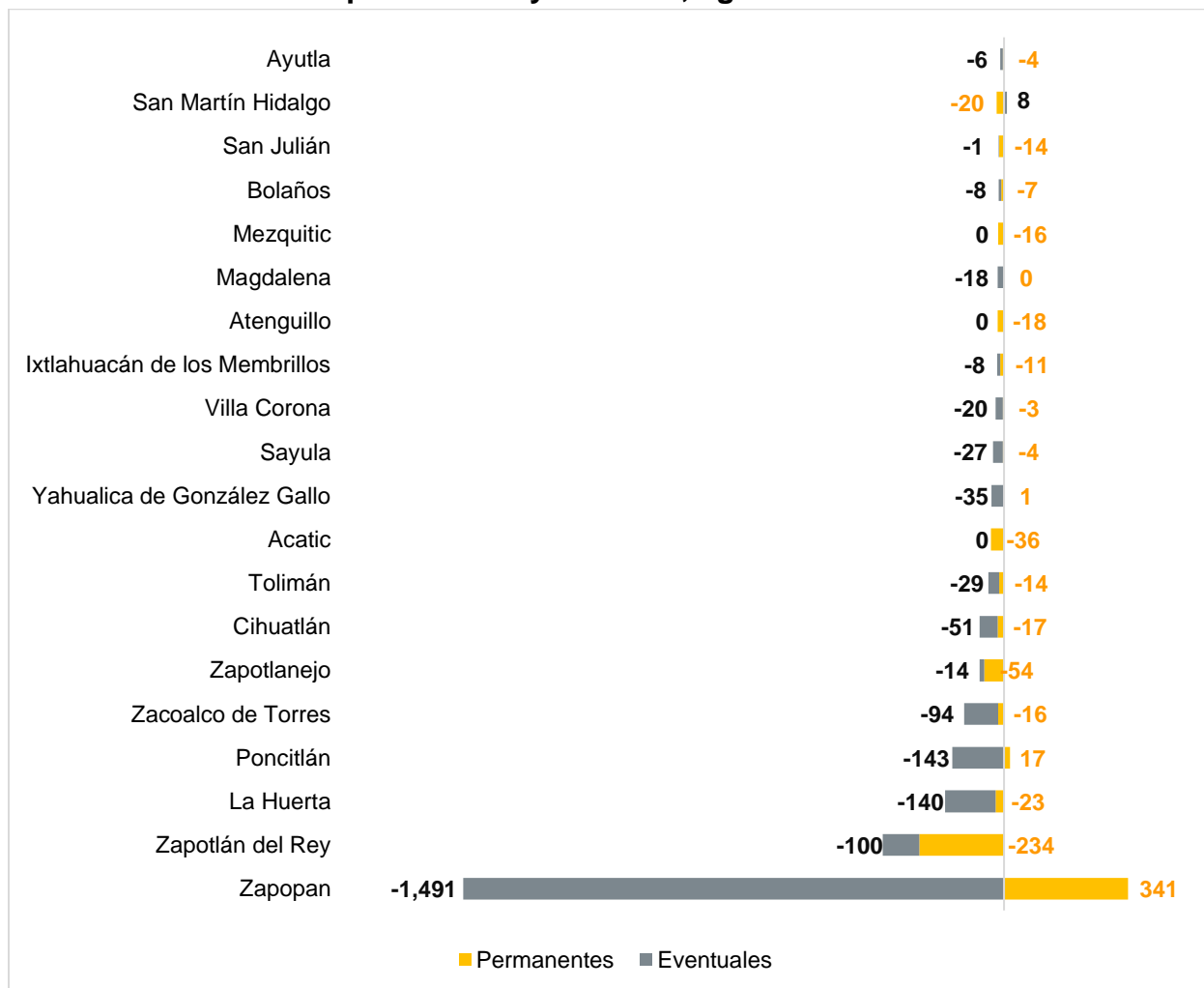
**Los 20 municipios de Jalisco con mayor pérdida de empleo formal en agosto de 2020**



Fuente: IIEG, con información del IMSS.

Dentro de los 20 municipios con mayor pérdida absoluta de empleo en el mes, Zapopan tuvo 341 empleos permanentes y -1,491 empleos eventuales, mientras que Zapotlán del Rey registró -234 permanentes y -100 eventuales. Por su parte, La Huerta tuvo -23 empleos permanentes y -140 empleos eventuales.

### Los 20 municipios de Jalisco con mayor pérdida de empleo formal total, por tipo permanente y eventual, agosto 2020



Fuente: IIEG, con información del IMSS.