

Se recupera en Jalisco el empleo formal en agosto con 15,861 nuevos puestos de trabajo

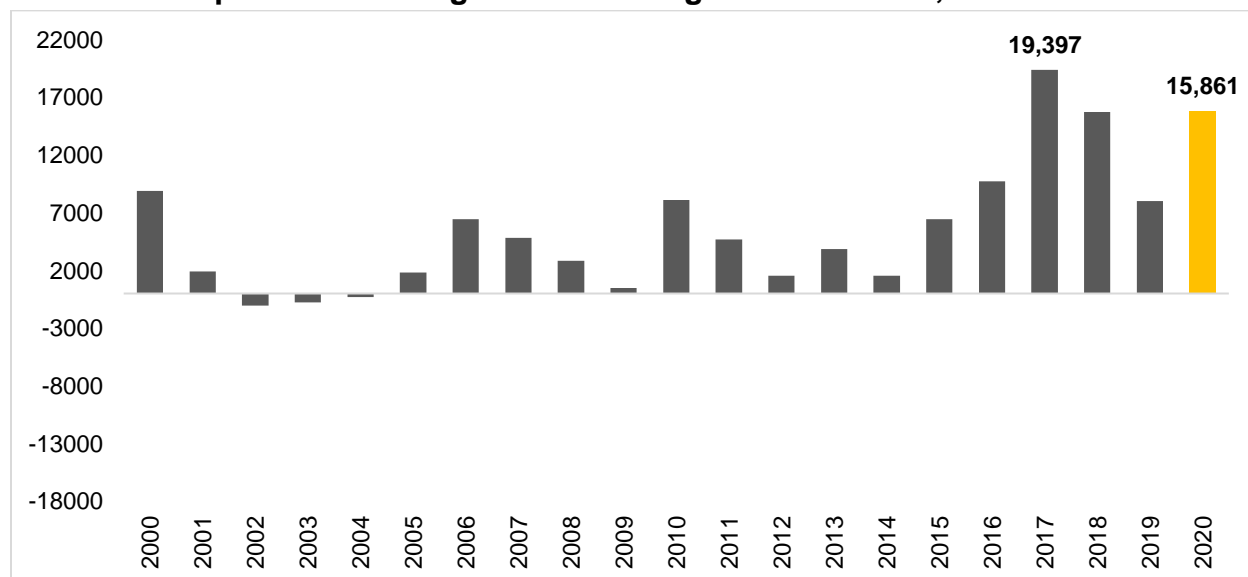
De acuerdo con las cifras del IMSS, en agosto de 2020 en Jalisco se tenían registrados 1,758,496 trabajadores asegurados, lo que representa una recuperación de 15,861 empleos formales con respecto al mes anterior, una variación mensual de 0.91%, y una variación anual de -2.31%. Esta cifra es la segunda más alta para un agosto de toda la serie histórica.

Por tipo de empleo, se aumentó en las dos modalidades con 13,325 empleos permanentes y 2,536 eventuales en el mes.

A nivel nacional, en el mismo mes se recuperaron 92,390 puestos de trabajo, lo que representa una tasa mensual de 0.47%, y una tasa anual de -4.08%.

En lo que va del año, la pérdida acumulada en Jalisco es de -54,203 empleos formales registrados ante el IMSS.

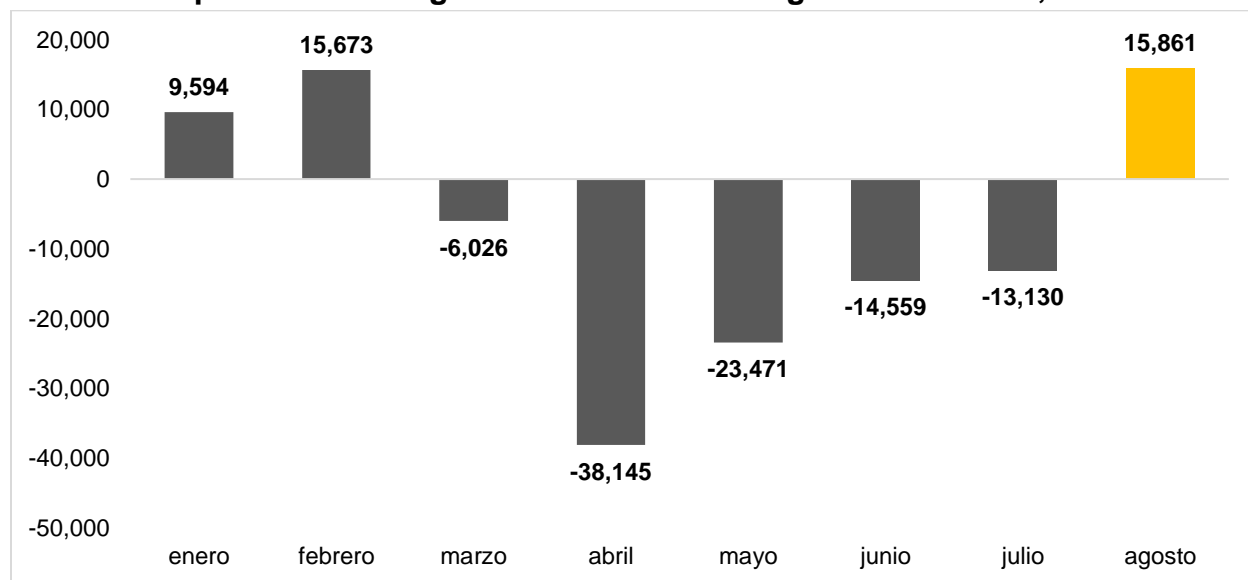
Empleos formales generados en agosto en Jalisco, 2000-2020



Fuente: IIEG con información del IMSS.

A pesar de que de marzo a julio la pérdida acumulada en Jalisco fue de 95,331 empleos formales, en enero y febrero se generaron 25,267 trabajadores asegurados. En agosto se presenta una recuperación de 15,861 nuevos puestos de trabajo, lo que indica que los efectos negativos en el empleo por la pandemia empiezan a revertirse.

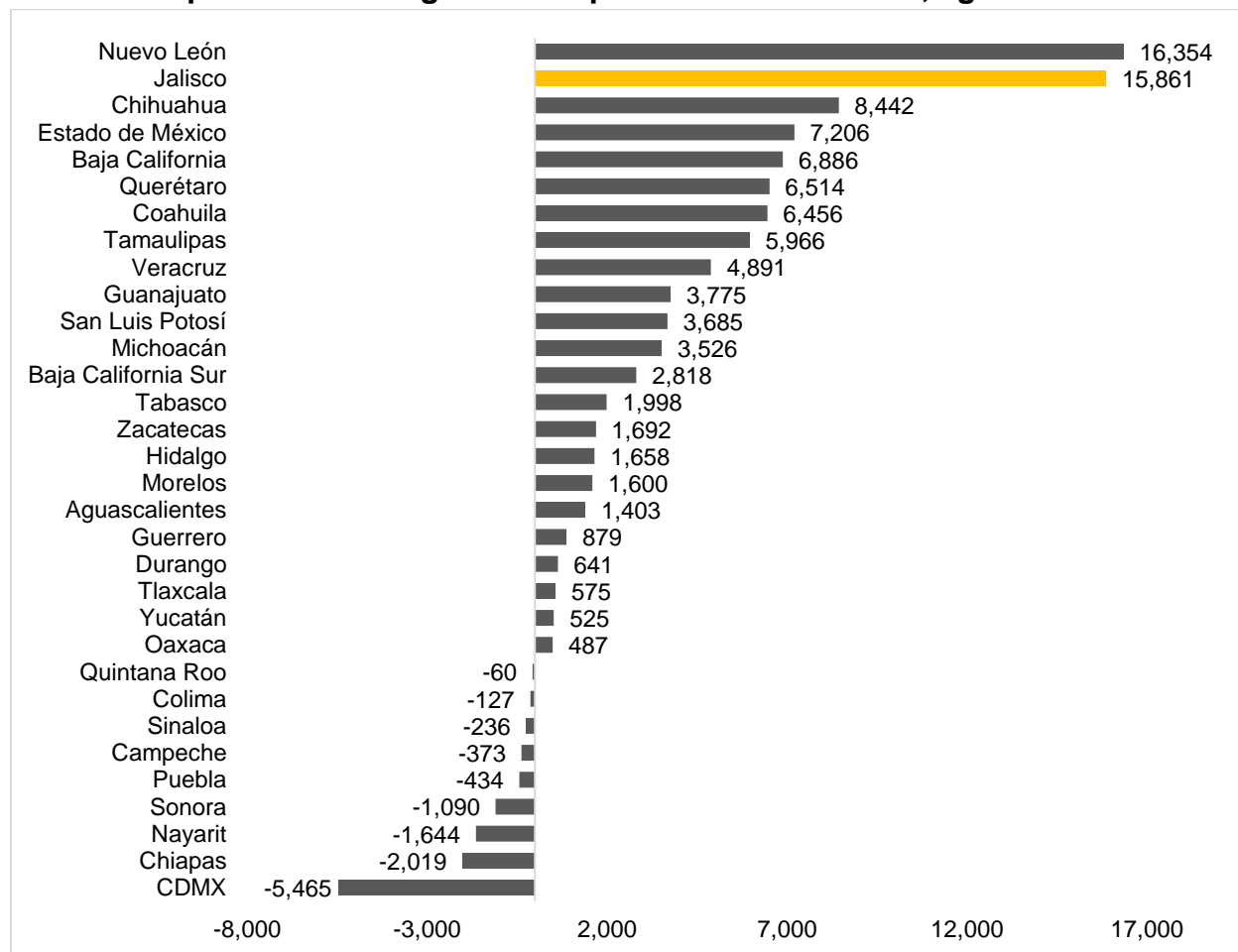
Empleos formales generados de enero a agosto en Jalisco, 2020



Fuente: IIEG con información del IMSS.

La cifra de 15,861 empleos coloca a Jalisco en el lugar 2 a nivel nacional en generación de nuevos empleos en términos absolutos. Solo 23 entidades generaron empleo en este mes. Nuevo León fue la entidad que más empleo formal generó con 16,354 trabajadores asegurados.

Empleos formales generados por entidad federativa, agosto 2020

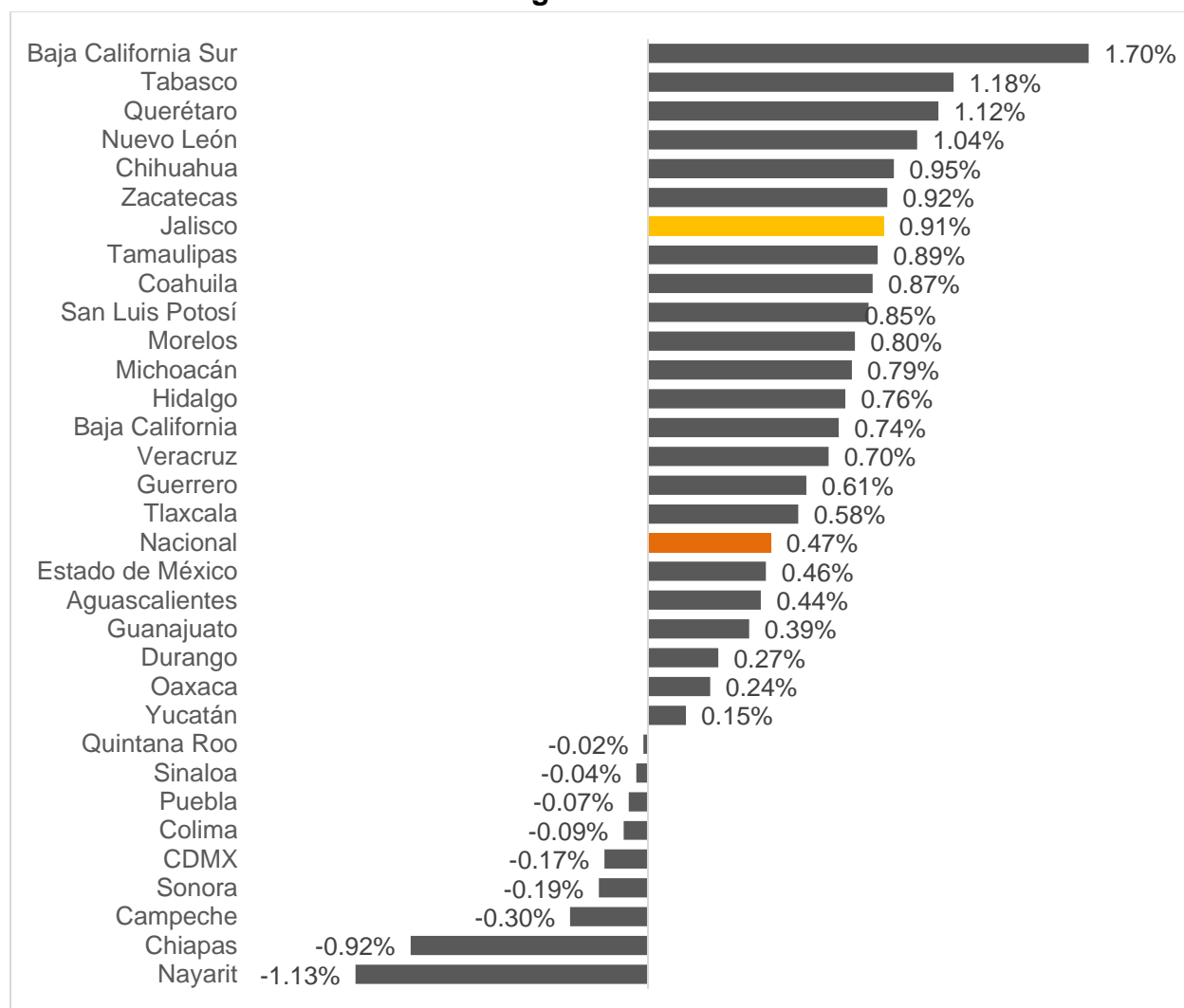


Fuente: IIEG con información del IMSS.

Nota: La información presentada es con base en la información por delegaciones del IMSS que publica en su plataforma, la cual difiere para algunos estados con la que posteriormente envía al IIEG por entidad federativa. Para Baja California, Baja California Sur, Coahuila, Colima, Guanajuato, Michoacán, Nuevo León, Oaxaca, Sonora, Tamaulipas y Veracruz, las cifras por delegación y entidad tienen pequeñas diferencias debido a que las cifras por delegación contienen trabajadores de otras entidades, ya que una clínica que se encuentre en el límite estatal registra y atiende a comunidades de entidades colindantes. Estas diferencias se corrigen cuando el IMSS envía la base de datos por entidad federativa al IIEG días después de liberar la cifra por delegación en su cubo interactivo.

En términos relativos, Baja California Sur fue la entidad que presentó la mayor variación mensual positiva al registrar 1.70%. Nayarit es la entidad que registró la mayor caída porcentual con 1.13%. Jalisco tuvo un aumento de 0.91% mensual, por arriba de la tasa mensual nacional de 0.47%, y se ubicó en el lugar 7 a nivel nacional.

Variación porcentual mensual de empleos generados por entidad federativa, agosto 2020

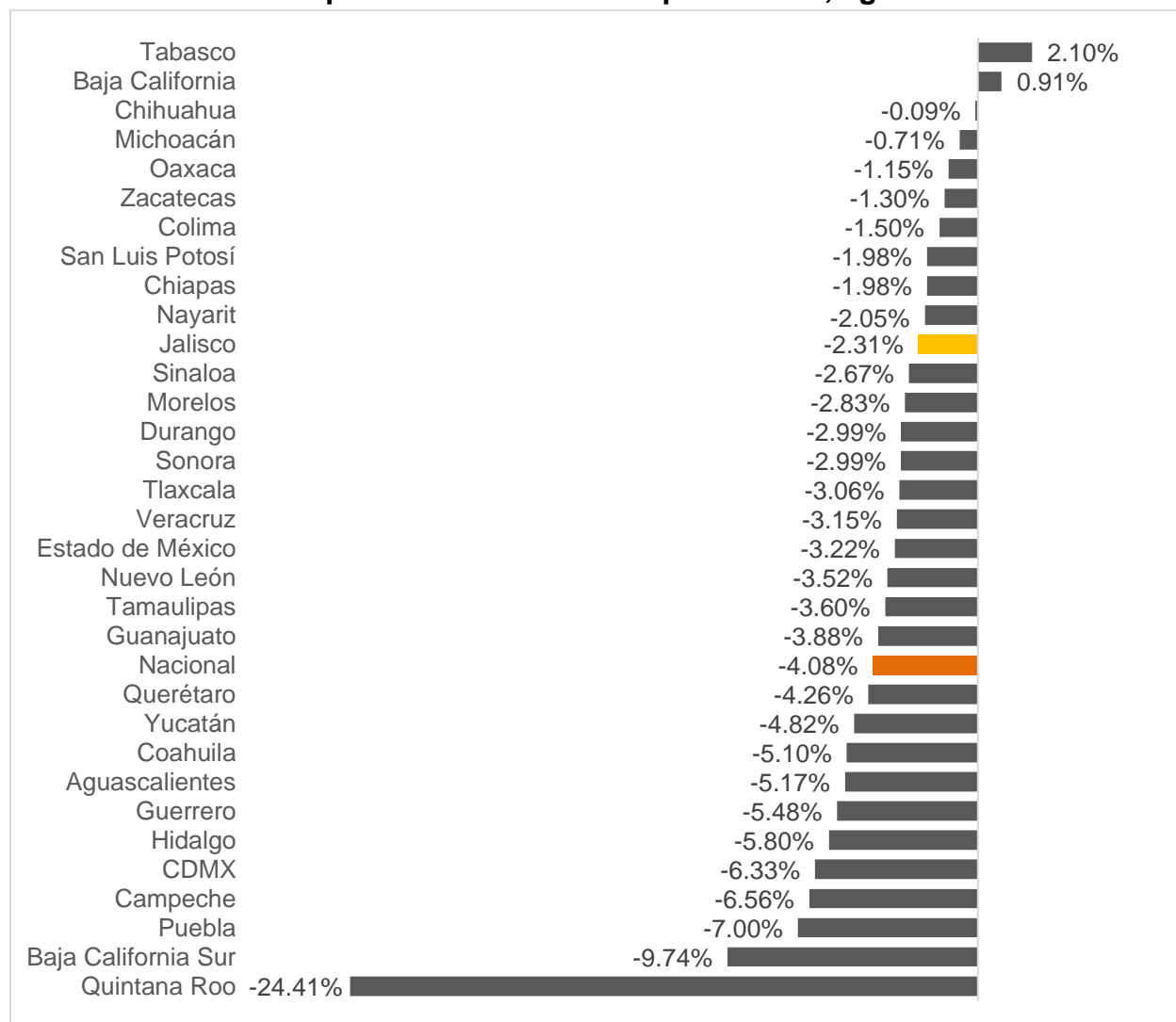


Fuente: IIEG con información del IMSS.

Nota: La información presentada es con base en la información por delegaciones del IMSS que publica en su plataforma, la cual difiere para algunos estados con la que posteriormente envía al IIEG por entidad federativa. Para Baja California, Baja California Sur, Coahuila, Colima, Guanajuato, Michoacán, Nuevo León, Oaxaca, Sonora, Tamaulipas y Veracruz, las cifras por delegación y entidad tienen pequeñas diferencias debido a que las cifras por delegación contienen trabajadores de otras entidades, ya que una clínica que se encuentre en el límite estatal registra y atiende a comunidades de entidades colindantes. Estas diferencias se corrigen cuando el IMSS envía la base de datos por entidad federativa al IIEG días después de liberar la cifra por delegación en su cubo interactivo.

Con relación a la variación porcentual anual de agosto de 2019 a agosto de 2020, Jalisco se ubicó en la posición 11 con -2.31%, por encima de la variación nacional que fue de -4.08%. Tabasco y Baja California fueron las únicas entidades con variación positiva anual. En contraste, Quintana Roo presentó la mayor caída en el empleo formal en el mes, a una tasa anual de -24.41%.

Variación porcentual anual de empleo formal, agosto 2020

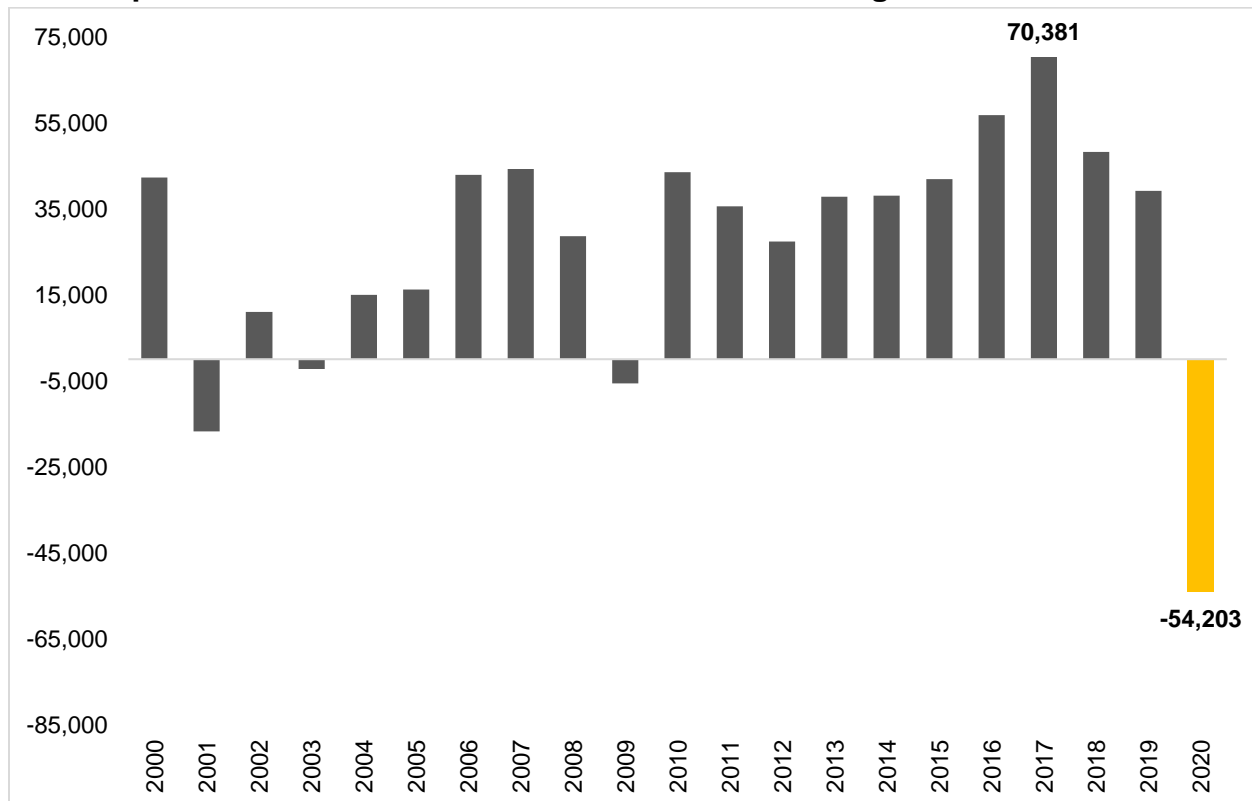


Fuente: IIEG con información del IMSS.

Nota: La información presentada es con base en la información por delegaciones del IMSS que publica en su plataforma, la cual difiere para algunos estados con la que posteriormente envía al IIEG por entidad federativa. Para Baja California, Baja California Sur, Coahuila, Colima, Guanajuato, Michoacán, Nuevo León, Oaxaca, Sonora, Tamaulipas y Veracruz, las cifras por delegación y entidad tienen pequeñas diferencias debido a que las cifras por delegación contienen trabajadores de otras entidades, ya que una clínica que se encuentre en el límite estatal registra y atiende a comunidades de entidades colindantes. Estas diferencias se corrigen cuando el IMSS envía la base de datos por entidad federativa al IIEG días después de liberar la cifra por delegación en su cubo interactivo.

En el acumulado de enero a agosto de 2020, Jalisco acumuló una pérdida 54,203 empleos lo que representa una variación acumulada de -2.99% con respecto al cierre de 2019. La cifra más alta se presentó en el acumulado de 2017, cuando se registraron 70,381 empleos nuevos. Por la pandemia, la pérdida registrada en lo que va del año es la mayor de toda la serie histórica. Sin embargo, ya se muestra una recuperación en agosto.

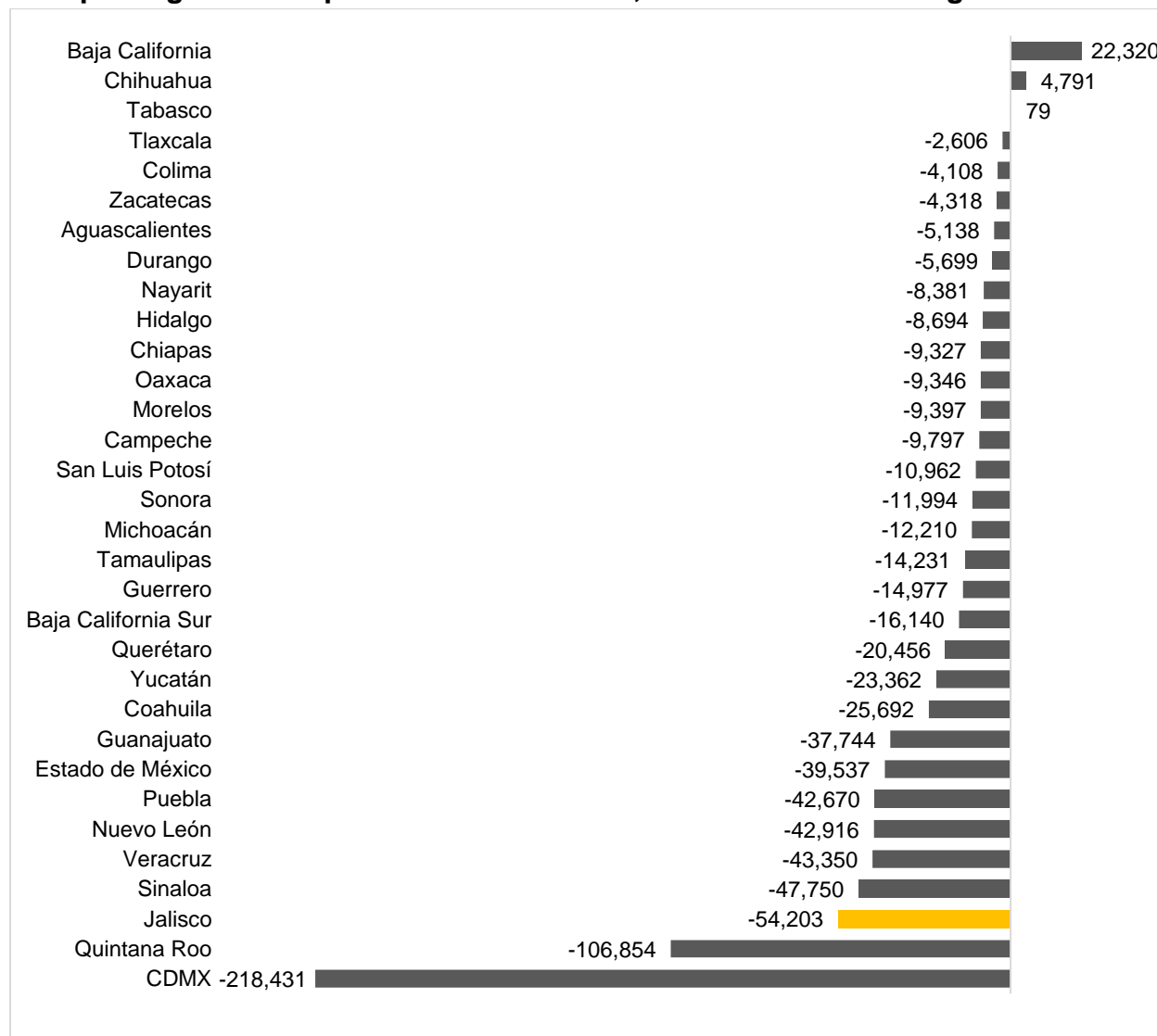
Empleos nuevos formales acumulados de enero a agosto de 2000 - 2020



Fuente: IIEG con información del IMSS.

Jalisco se posicionó en el lugar 30 a nivel nacional en el número de empleos formales acumulados en lo que va del año, con una pérdida de 54,203 empleos. A nivel nacional, el acumulado es de -833,100 trabajadores, una variación acumulada de -4.08%.

Empleos generados por entidad federativa, acumulado enero a agosto de 2020

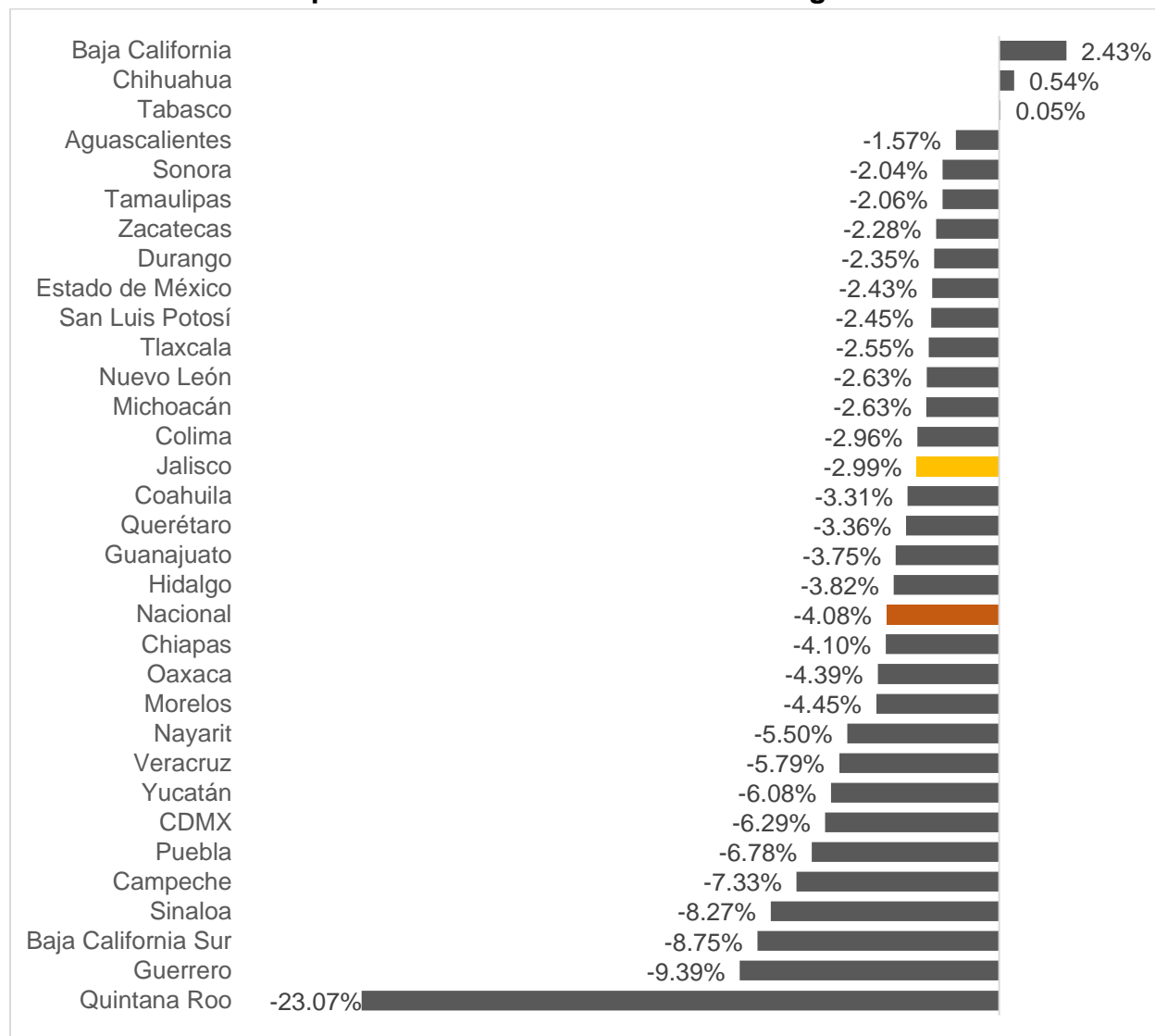


Fuente: IIEG con información del IMSS.

Nota: La información presentada es con base en la información por delegaciones del IMSS que publica en su plataforma, la cual difiere para algunos estados con la que posteriormente envía al IIEG por entidad federativa. Para Baja California, Baja California Sur, Coahuila, Colima, Guanajuato, Michoacán, Nuevo León, Oaxaca, Sonora, Tamaulipas y Veracruz, las cifras por delegación y entidad tienen pequeñas diferencias debido a que las cifras por delegación contienen trabajadores de otras entidades, ya que una clínica que se encuentre en el límite estatal registra y atiende a comunidades de entidades colindantes. Estas diferencias se corrigen cuando el IMSS envía la base de datos por entidad federativa al IIEG días después de liberar la cifra por delegación en su cubo interactivo.

Con relación a la variación porcentual acumulada de 2020, Jalisco se ubica en la posición 15 con una variación de -2.99%, por encima de la variación nacional que fue de -4.08%. Baja California es la entidad con la mayor variación acumulada positiva al registrar 2.43%. En contraste, Quintana Roo presentó la mayor caída en el empleo formal en lo que va del año con -23.07%.

Variación porcentual acumulado de enero a agosto de 2020



Fuente: IIEG con información del IMSS.

Nota: La información presentada es con base en la información por delegaciones del IMSS que publica en su plataforma, la cual difiere para algunos estados con la que posteriormente envía al IIEG por entidad federativa. Para Baja California, Baja California Sur, Coahuila, Colima, Guanajuato, Michoacán, Nuevo León, Oaxaca, Sonora, Tamaulipas y Veracruz, las cifras por delegación y entidad tienen pequeñas diferencias debido a que las cifras por delegación contienen trabajadores de otras entidades, ya que una clínica que se encuentre en el límite estatal registra y atiende a comunidades de entidades colindantes. Estas diferencias se corrigen cuando el IMSS envía la base de datos por entidad federativa al IIEG días después de liberar la cifra por delegación en su cubo interactivo.