

Comercio al por mayor y al por menor en Jalisco en julio de 2020

La Encuesta Mensual sobre Empresas Comerciales (EMEC) realizada por el INEGI reporta información sobre comercio interno del país, a través de algunas variables clave como: ingreso por suministros de bienes y servicios, personal ocupado y remuneraciones pagadas.

Para las empresas de comercio al por mayor de Jalisco, durante el mes de julio de 2020, el personal ocupado disminuyó -2.62% respecto al mismo mes del año anterior, la remuneración media pagada aumentó 3.55% en términos reales, y los ingresos totales de estas empresas registraron una reducción de -7.96% a precios constantes.

En cuanto a las empresas de comercio al por menor de la entidad, durante el mes de julio, el personal ocupado disminuyó -4.74% respecto al mismo mes del año anterior, las remuneraciones pagadas se redujeron -0.42% y los ingresos totales de estas empresas disminuyeron -8.14% en términos reales.

Indicadores de empresas comerciales de Jalisco, variación porcentual anual, últimos doce meses

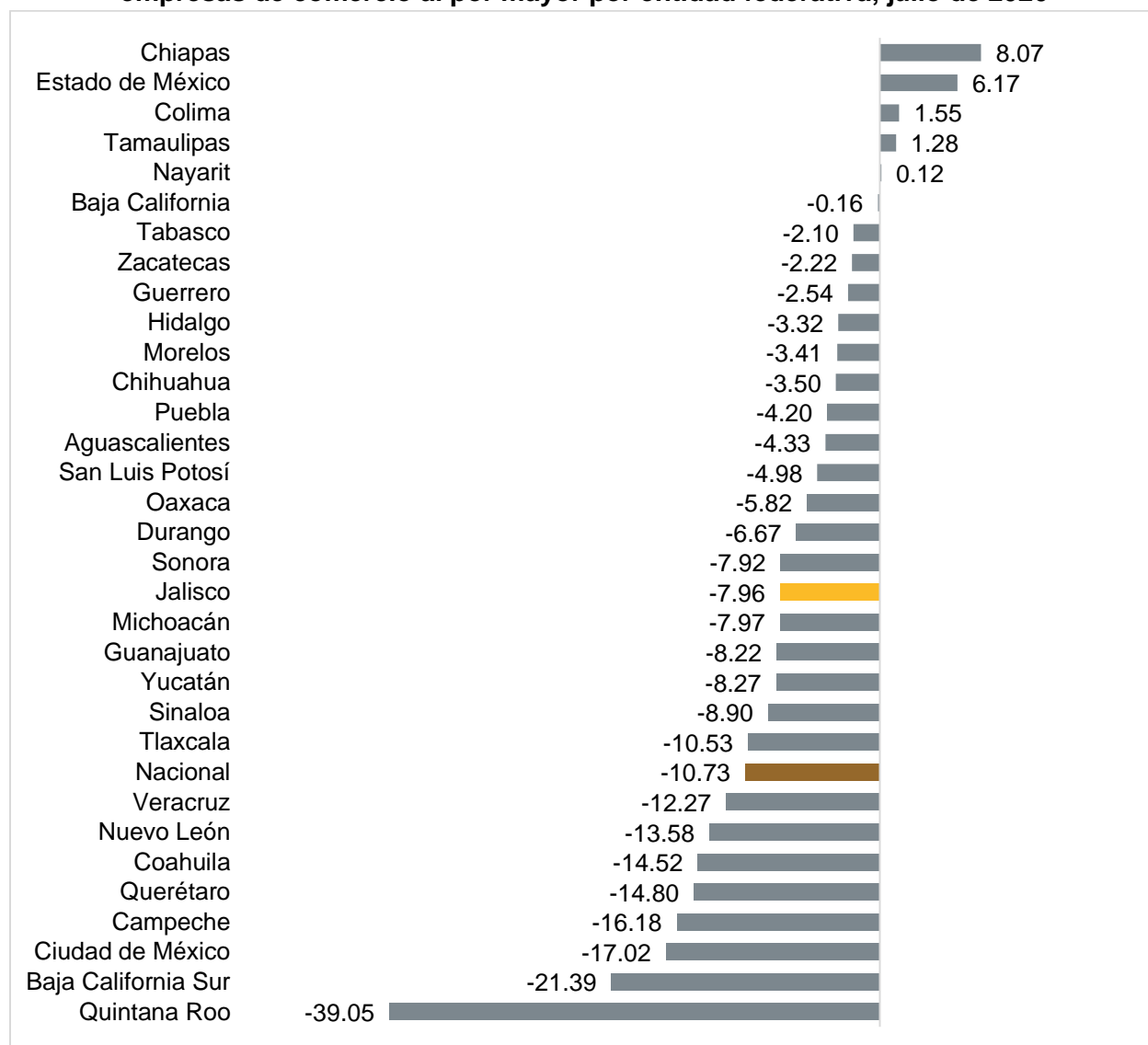
| Mes | Comercio al por mayor | | | Comercio al por menor | | |
|-----------|-----------------------|--------------------|----------|-----------------------|--------------------|----------|
| | Personal Ocupado | Remuneración Media | Ingresos | Personal Ocupado | Remuneración Media | Ingresos |
| ago-2019 | 1.86% | -2.57% | -2.71% | -0.30% | 4.40% | 2.65% |
| sept-2019 | 1.35% | -0.50% | -0.85% | 0.17% | 2.49% | 2.23% |
| oct-2019 | 1.00% | -0.02% | -4.59% | 1.05% | 3.22% | 3.50% |
| nov-2019 | 1.17% | -3.82% | -6.25% | 1.15% | 4.66% | 2.76% |
| dic-2019 | 0.63% | 0.37% | 1.73% | 0.81% | 3.95% | 4.36% |
| En-2020 | 0.81% | -0.88% | -2.17% | 3.56% | 0.99% | 1.89% |
| feb-2020 | 1.39% | -2.32% | -0.58% | 2.22% | 1.69% | 3.56% |
| mar-2020 | 0.09% | -0.44% | -0.99% | -1.73% | 3.38% | -3.80% |
| abr-2020 | -1.27% | 5.86% | -18.14% | -6.18% | 1.81% | -24.14% |
| may-2020 | -3.61% | -7.75% | -20.20% | -5.27% | -3.92% | -22.83% |
| jun-2020 | -2.22% | -2.37% | -9.74% | -4.06% | -3.42% | -11.27% |
| jul-2020 | -2.62% | 3.55% | -7.96% | -4.74% | -0.42% | -8.14% |

Fuente: IIEG con información de INEGI, EMEC.

Nota: Cálculos con cifras originales (sin desestacionalizar). Las variaciones se refieren al cambio porcentual respecto al mismo mes del año anterior. Los ingresos se refieren a los ingresos totales por suministro de bienes y servicios.

El desempeño comercial de las empresas al por mayor de Jalisco fue negativo, pues se registró una disminución en sus ingresos de -7.96%, aunque fue una reducción menor que la variación a nivel nacional de -10.73%. Durante ese mes, 27 estados registraron disminuciones en sus ingresos. Chiapas y Estado de México fueron las entidades que registraron mayores aumentos, 8.07% y 6.17%, respectivamente. En contraste, Baja California Sur y Quintana Roo registraron las mayores caídas en este indicador de -21.39% y -39.05% respectivamente.

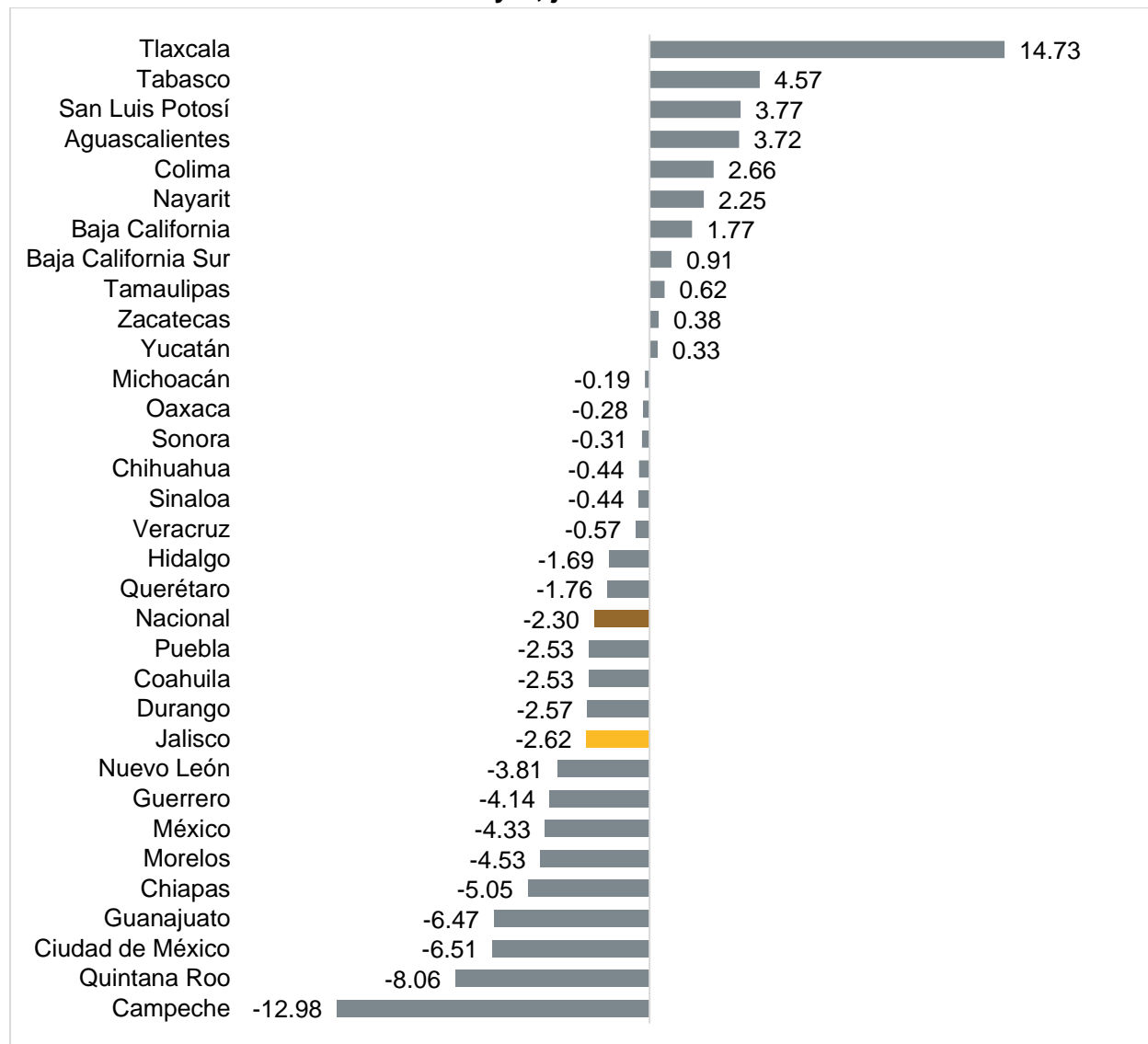
Variación porcentual anual de los ingresos por suministro de bienes y servicios de empresas de comercio al por mayor por entidad federativa, julio de 2020



Fuente: IIEG con información de INEGI, EMEC. Nota: Cálculos con cifras originales (sin desestacionalizar). Las variaciones se refieren al cambio porcentual respecto al mismo mes del año anterior.

Para las empresas de comercio al por mayor, en 11 entidades federativas aumentó el personal ocupado. En Jalisco este indicador disminuyó -2.62%, una reducción mayor que la variación a nivel nacional de -2.30%. Tlaxcala es la entidad que registró mayor crecimiento en el personal ocupado (14.73%) y Campeche la que más disminuyó en este indicador (-12.98%).

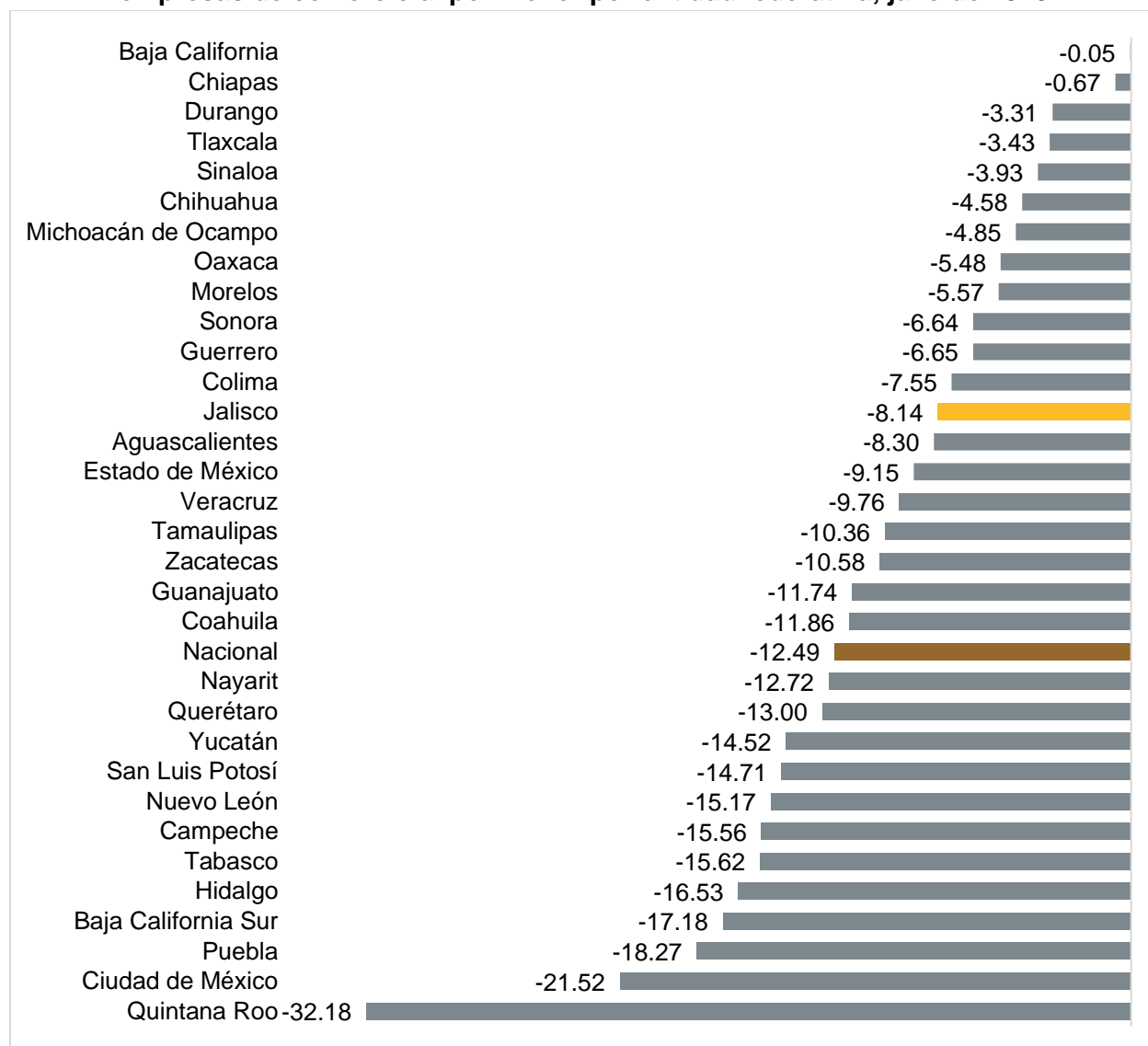
Variación porcentual anual del personal ocupado de las empresas de comercio al por mayor, julio de 2020



Fuente: IIEG con información de INEGI, EMEC. Nota: Cálculos con cifras originales (sin desestacionalizar). Las variaciones se refieren al cambio porcentual respecto al mismo mes del año anterior.

En cuanto al comercio al por menor, la variación anual de los ingresos de las empresas de Jalisco fue negativa, pues se redujeron en 8.14%, mientras que a nivel nacional la reducción fue de 12.49%. Durante este mes, todos los estados registraron disminuciones en los ingresos de estas empresas comerciales, siendo Quintana Roo la que presenta mayor caída con -32.18% anual. El estado que presentó una menor disminución fue Baja California con una variación de -0.05%.

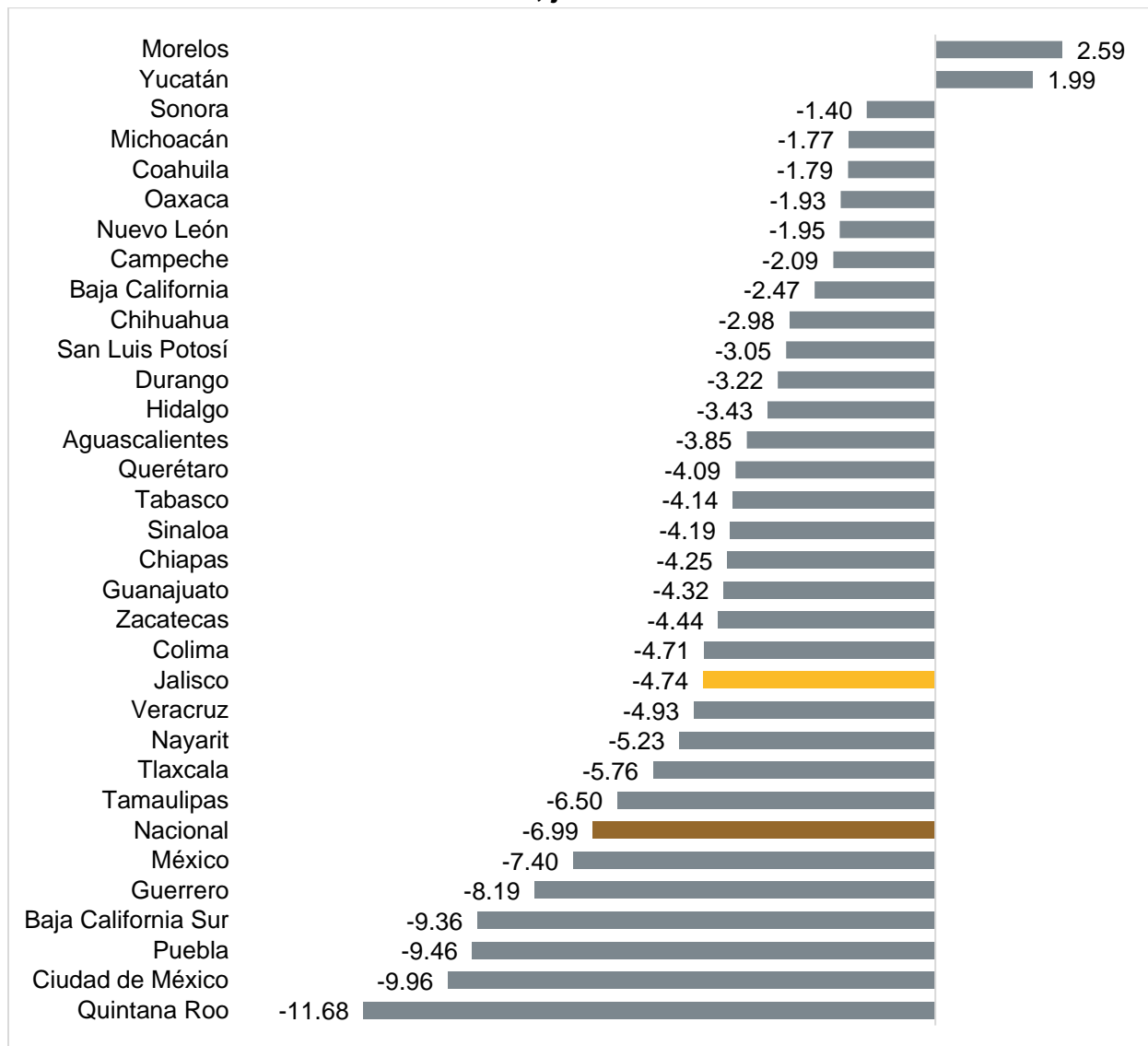
Variación porcentual anual de los ingresos por suministro de bienes y servicios de empresas de comercio al por menor por entidad federativa, julio de 2020



Fuente: IIEG con información de INEGI, EMEC. Nota: Cálculos con cifras originales (sin desestacionalizar). Las variaciones se refieren al cambio porcentual respecto al mismo mes del año anterior.

Para las empresas de comercio al por menor, en 2 entidades federativas aumentó el personal ocupado; Morelos con 2.59% y Yucatán con 1.99%. En Jalisco, el personal ocupado disminuyó en 4.74%, mientras que la variación nacional para este mes fue de -6.99%. La mayor caída la registró Quintana Roo con 11.68%.

Variación porcentual anual del personal ocupado de las empresas de comercio al por menor, julio de 2020



Fuente: IIEG con información de INEGI, EMEC. Nota: Cálculos con cifras originales (sin desestacionalizar). Las variaciones se refieren al cambio porcentual respecto al mismo mes del año anterior.