



Afectaciones económicas a empresas relacionadas con el regreso a clases

Fecha de presentación: 29 de septiembre de 2020
Dirección de Información Estadística Económica y Financiera



IEEG
Instituto de Información
Estadística y Geográfica
de Jalisco



Fecha de levantamiento: 2 al 11 de septiembre

Método: La encuesta se levantó por dos medios: i) telefónica, mediante un muestreo aleatorio simple a las unidades económicas relacionadas con el regreso a clases de Jalisco registradas en el Directorio Estadístico Nacional de Unidades Económicas (DENUE) de INEGI; ii) en línea, se envió por correo electrónico a todas las unidades económicas relacionadas con el regreso a clases de Jalisco registradas en el DENUE con correo válido.

Respuesta: 458 unidades económicas de Jalisco respondieron el cuestionario; de las cuales, 419 fueron telefónicas y 39 en línea.

Fecha de publicación: Esta presentación con los resultados, la nota metodológica con el cuestionario, y la base de datos se encuentran disponibles en la página del IIEG a partir del 29 de septiembre de 2020.



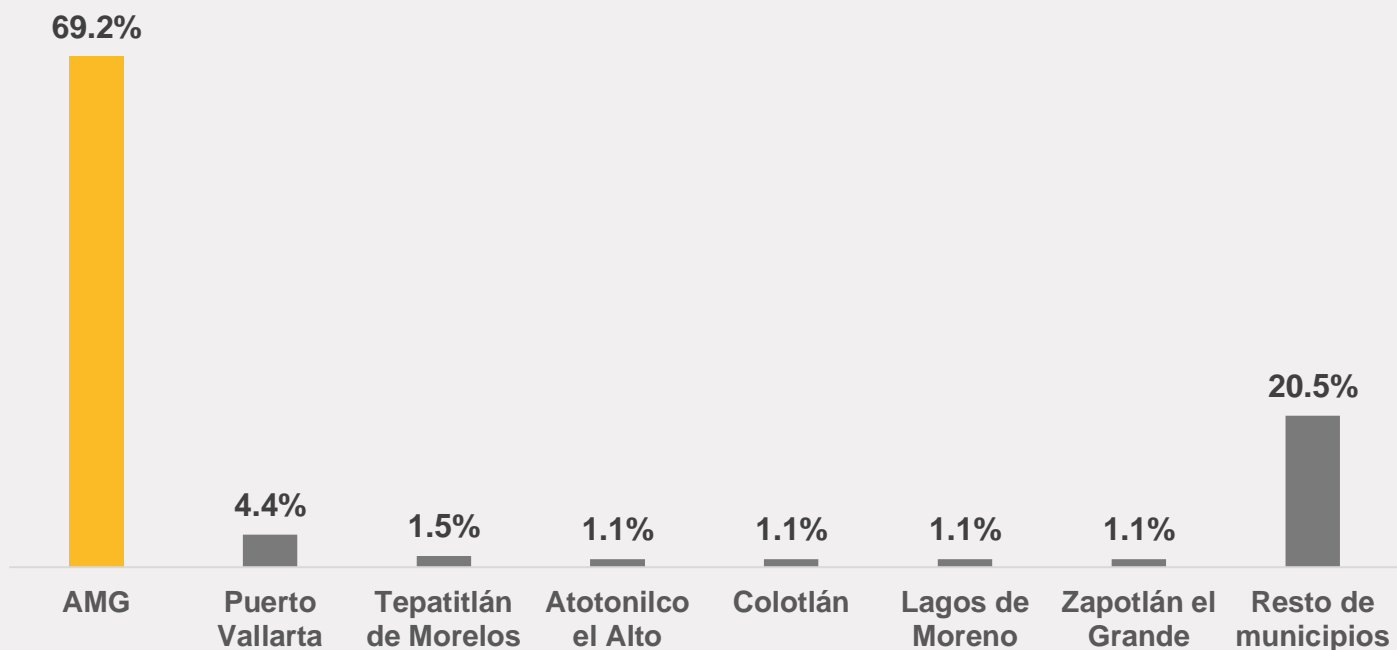
IIEG
Instituto de Información
Estadística y Geográfica
de Jalisco

Información general de las unidades económicas



¿En qué municipio se encuentra su negocio?

Municipio	Guadalajara	Zapopan	San Pedro Tlaquepaque	Tonalá	Tlajomulco de Zúñiga	Puerto Vallarta	El Salto	Tepatitlán de Morelos	Atotonilco el Alto	Colotlán	Lagos de Moreno	Zapotlán el Grande	Resto de Municipios	Total
Frecuencia	122	79	35	34	32	20	15	7	5	5	5	5	94	458
Porcentaje	26.6%	17.2%	7.6%	7.4%	7.0%	4.4%	3.3%	1.5%	1.1%	1.1%	1.1%	1.1%	20.5%	100.0%

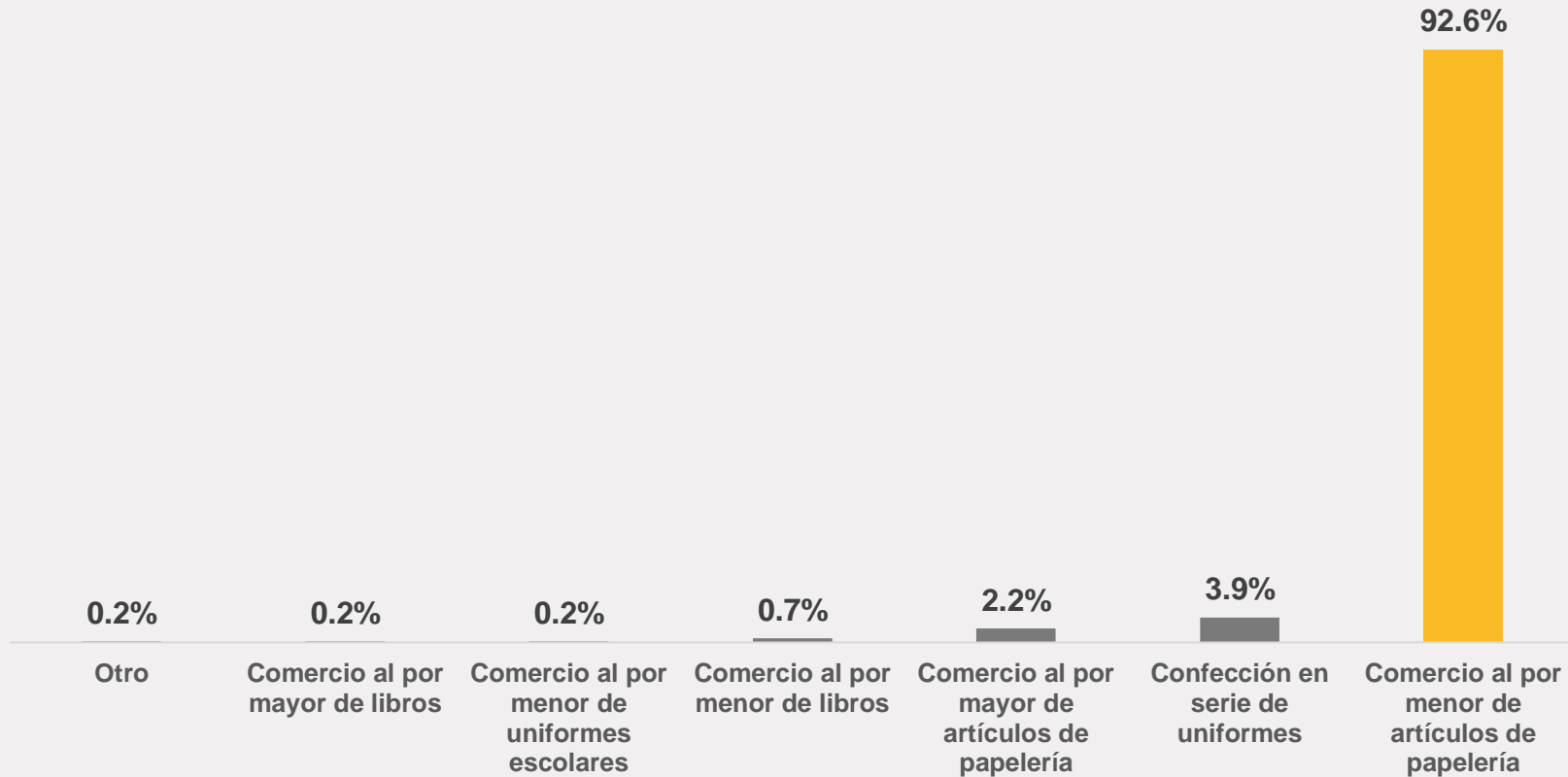


De las 458 empresas que participaron, 69.2% se ubican en el Área Metropolitana de Guadalajara, 4.4% en Puerto Vallarta y 1.5% en Tepatitlán.

Fuente: IIEG, Afectaciones económicas a empresas relacionadas con el regreso a clases.



¿Cuál es el giro principal de su negocio?

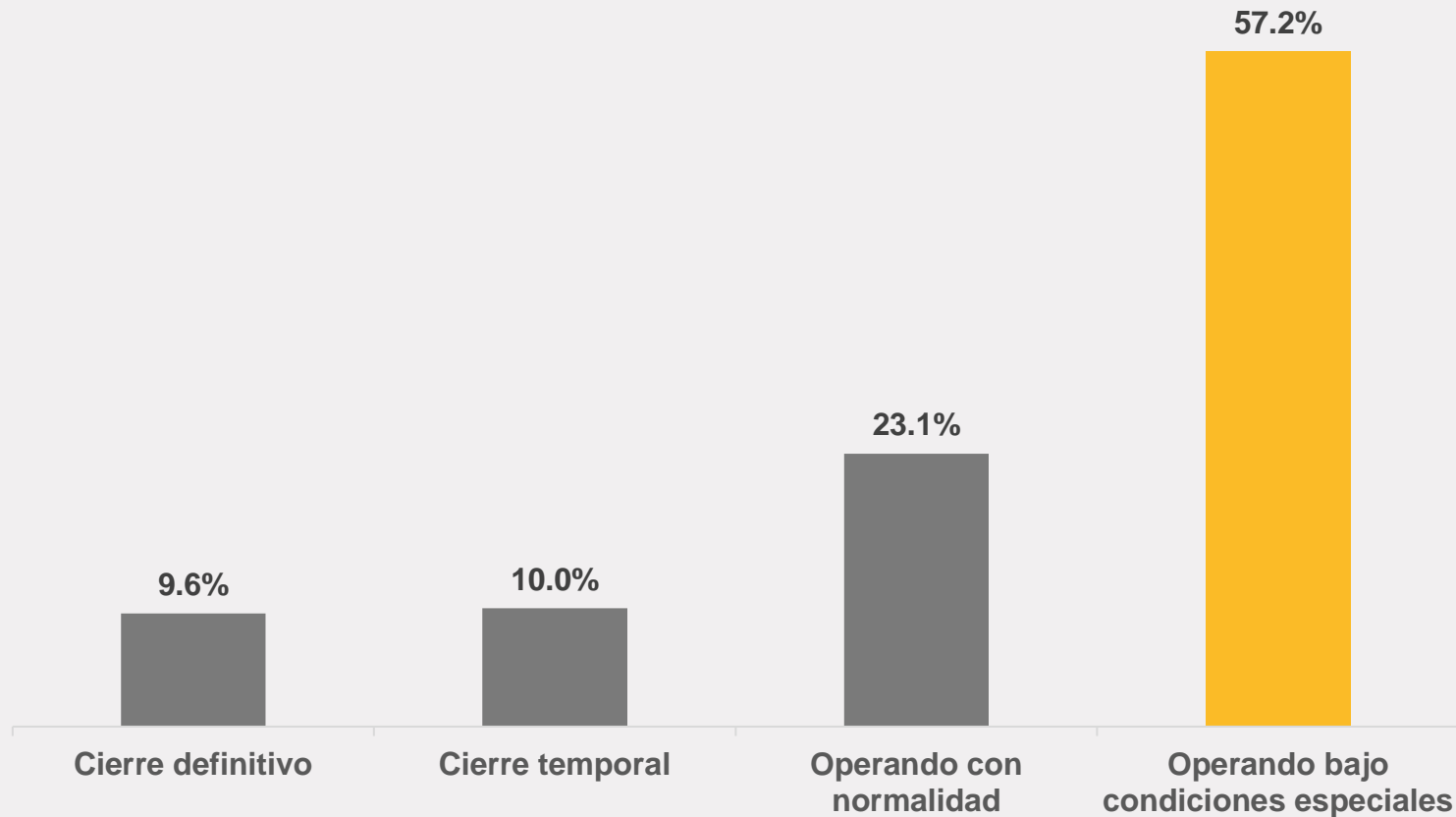


En la encuesta participaron 458 empresas y la mayoría se dedica al comercio al por menor de artículos de papelería (92.6%).

Fuente: IIEG, Afectaciones económicas a empresas relacionadas con el regreso a clases.



¿En qué situación se encuentra su negocio?



Del total de las unidades económicas encuestadas, 57.2% están operando bajo condiciones especiales, 23.1% de ellas mencionan que están operando con normalidad.

Asimismo, 10.0% mencionan que se encuentran en cierre temporal, y 9.6% (44 unidades económicas) ya cerraron de manera definitiva.

Fuente: IIEG, Afectaciones económicas a empresas relacionadas con el regreso a clases.



¿Cuál es el giro principal de su negocio?

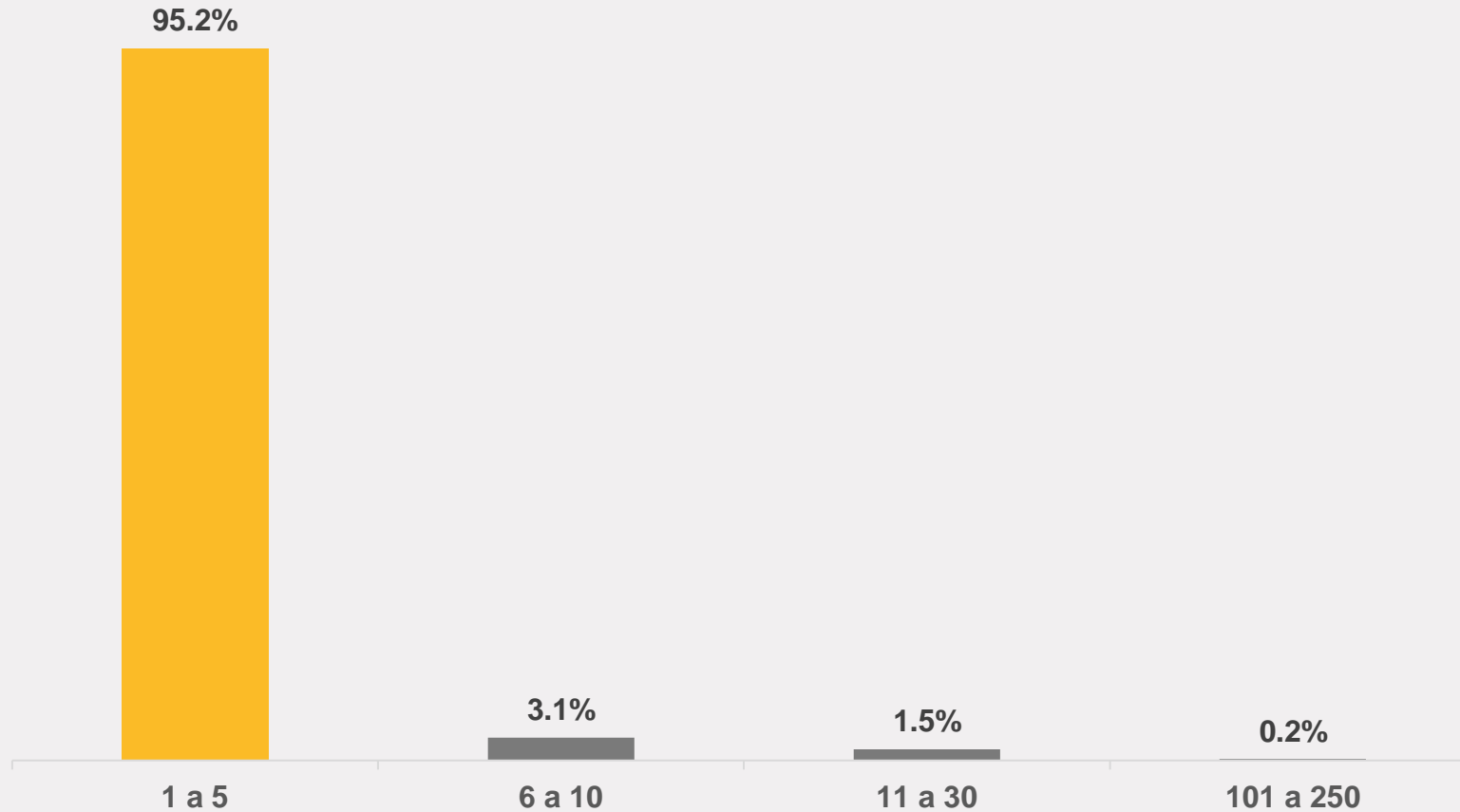
Giro	Situación actual				Total
	Cierre definitivo	Cierre temporal	Operando bajo condiciones especiales	Operando con normalidad	
Comercio al por menor de artículos de papelería	42	35	247	100	424
Confección en serie de uniformes	2	7	8	1	18
Comercio al por mayor de artículos de papelería	0	1	5	4	10
Comercio al por menor de libros	0	1	1	1	3
Comercio al por mayor de libros	0	1	0	0	1
Comercio al por menor de uniformes escolares	0	1	0	0	1
Otro	0	0	1	0	1
Total	44	46	262	106	458

De las 44 empresas que se encuentran en cierre definitivo, 42 de ellas se dedicaban al comercio al por menor de artículos de papelería y 2 a la confección de uniformes.

Fuente: IIEG, Afectaciones económicas a empresas relacionadas con el regreso a clases.



Tamaño de las unidades económicas



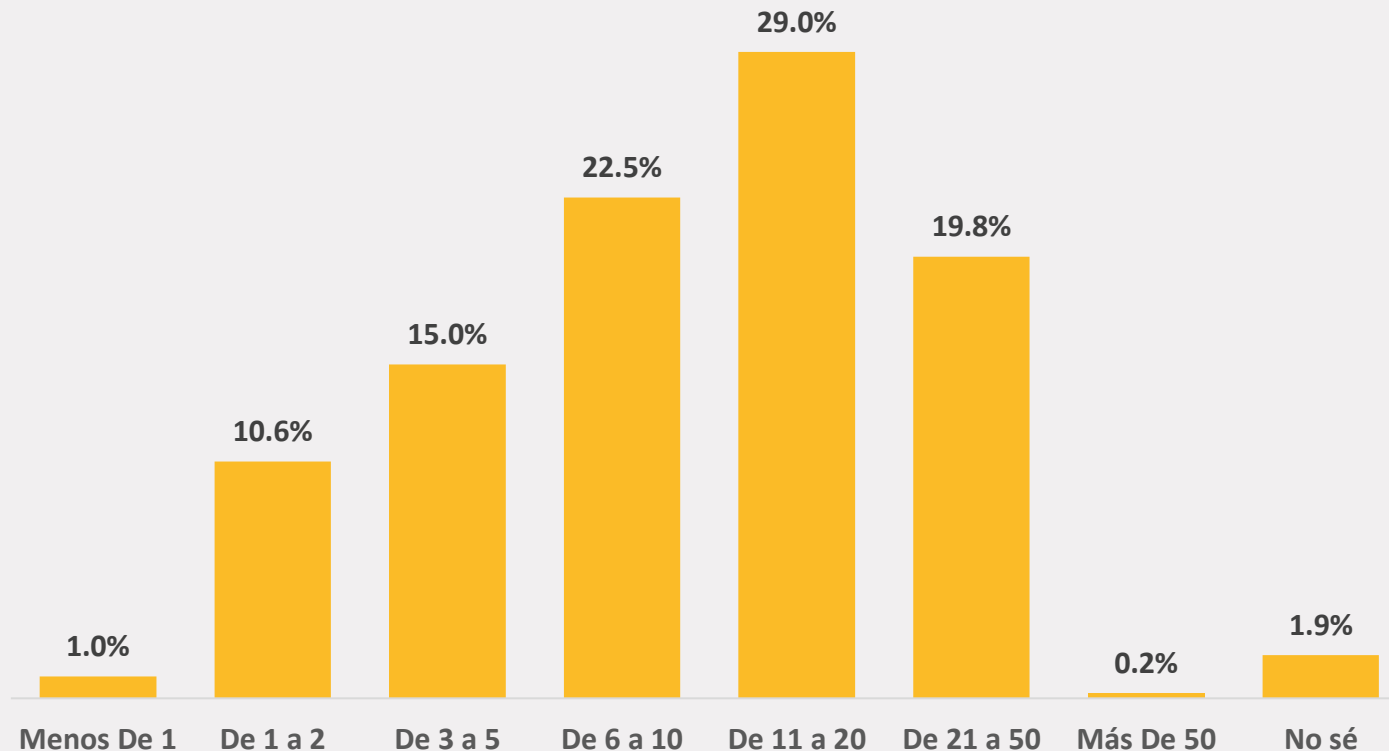
La mayoría de las empresas relacionadas con el regreso a clases son microempresas de 1 a 5 trabajadores (95.2%).

Fuente: IIEG, Afectaciones económicas a empresas relacionadas con el regreso a clases.

Nota: Esta variable se tomó del DENUe en las encuestas telefónicas dado que ya se tenía el dato, mientras que se aplicó la pregunta en las que se levantaron en línea.



¿Cuántos años lleva su negocio en operación?

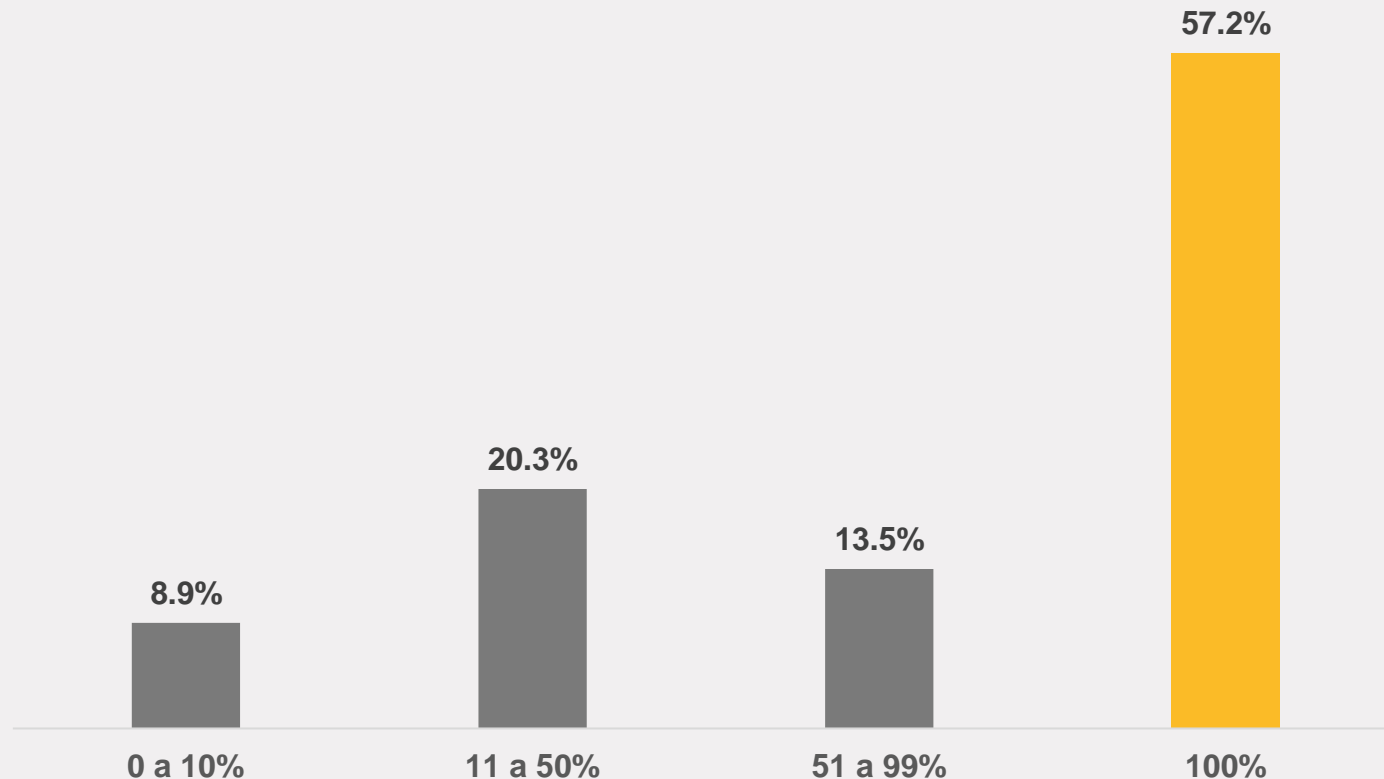


- El 26.6% de los negocios tienen 5 años o menos de operación.
- Entre 6 y 10 años de operación se encuentran el 22.5% de las unidades económicas encuestadas.
- El 29.0% de los negocios llevan de 11 a 20 años operando.
- Finalmente, el 20.0% tienen 21 años o más.

Fuente: IIEG, Afectaciones económicas a empresas relacionadas con el regreso a clases.



Aproximadamente, ¿qué porcentaje de sus colaboradores son mujeres?



En el 57.2% de los negocios que se encuentran operando o en cierre temporal menciona que el 100% de sus empleados son mujeres.

En 70.7% de los establecimientos el porcentaje de empleados que son mujeres es mayor al 50%.

Fuente: IIEG, Afectaciones económicas a empresas relacionadas con el regreso a clases.



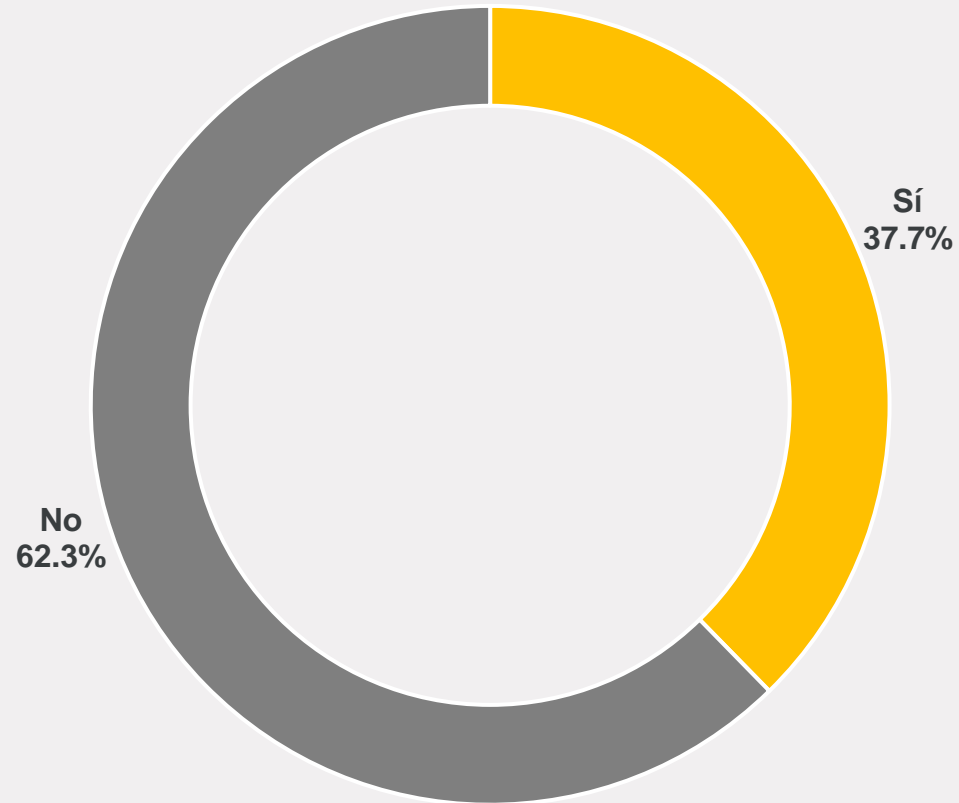
IIEG
Instituto de Información
Estadística y Geográfica
de Jalisco

Capacidad de operación

Nota: Esta sección no aplica a las empresas con cierre definitivo.



¿Ha considerado cerrar su negocio de manera definitiva?



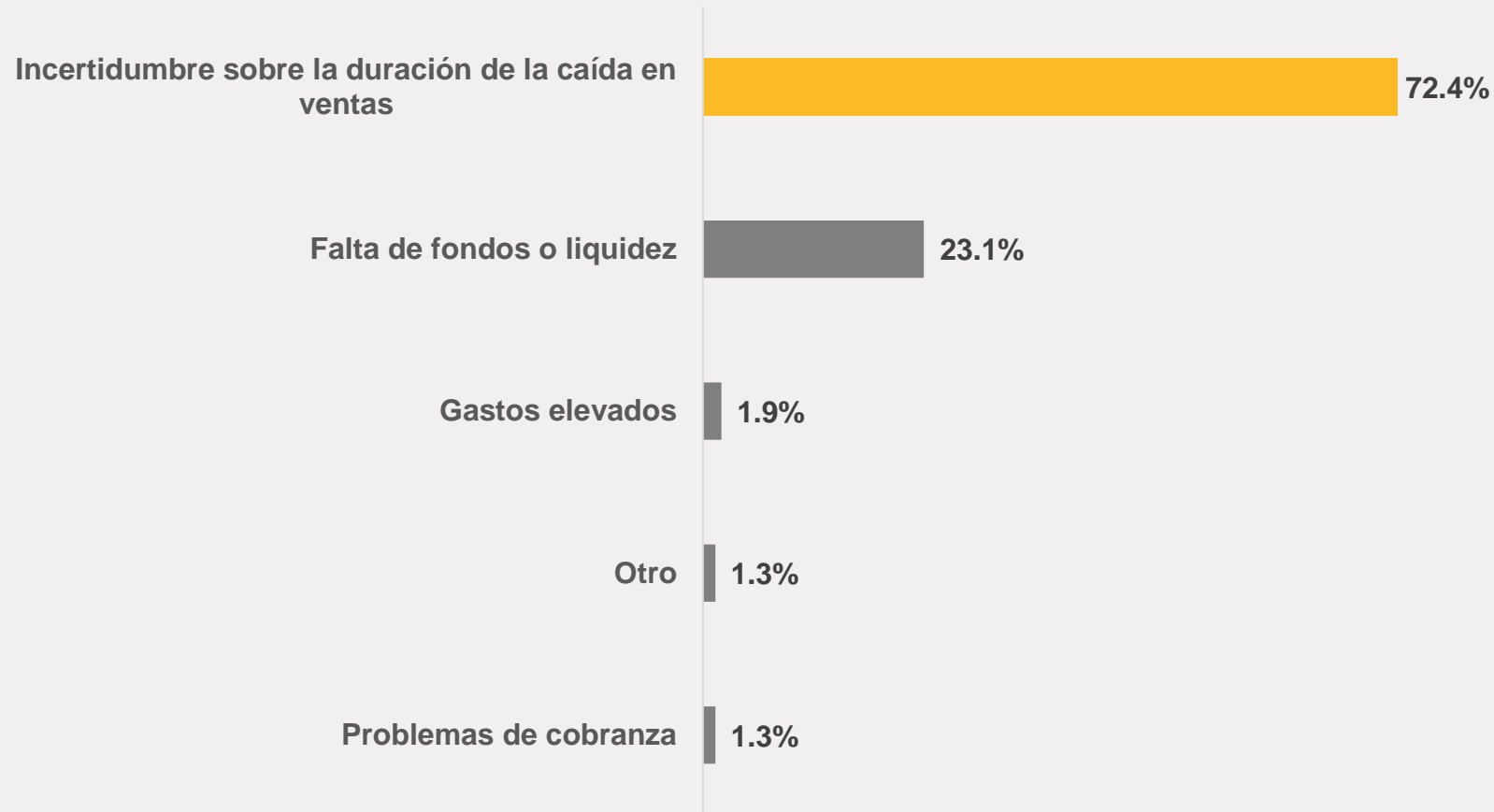
El 37.7% de las empresas que siguen operando o en cierre temporal ha considerado cerrar de manera definitiva.

Fuente: IIEG, Afectaciones económicas a empresas relacionadas con el regreso a clases.

Nota: Esta pregunta no se aplicó a las empresas que respondieron que estaban en cierre definitivo.



¿Cuál considera sería la principal razón para cerrar su negocio?



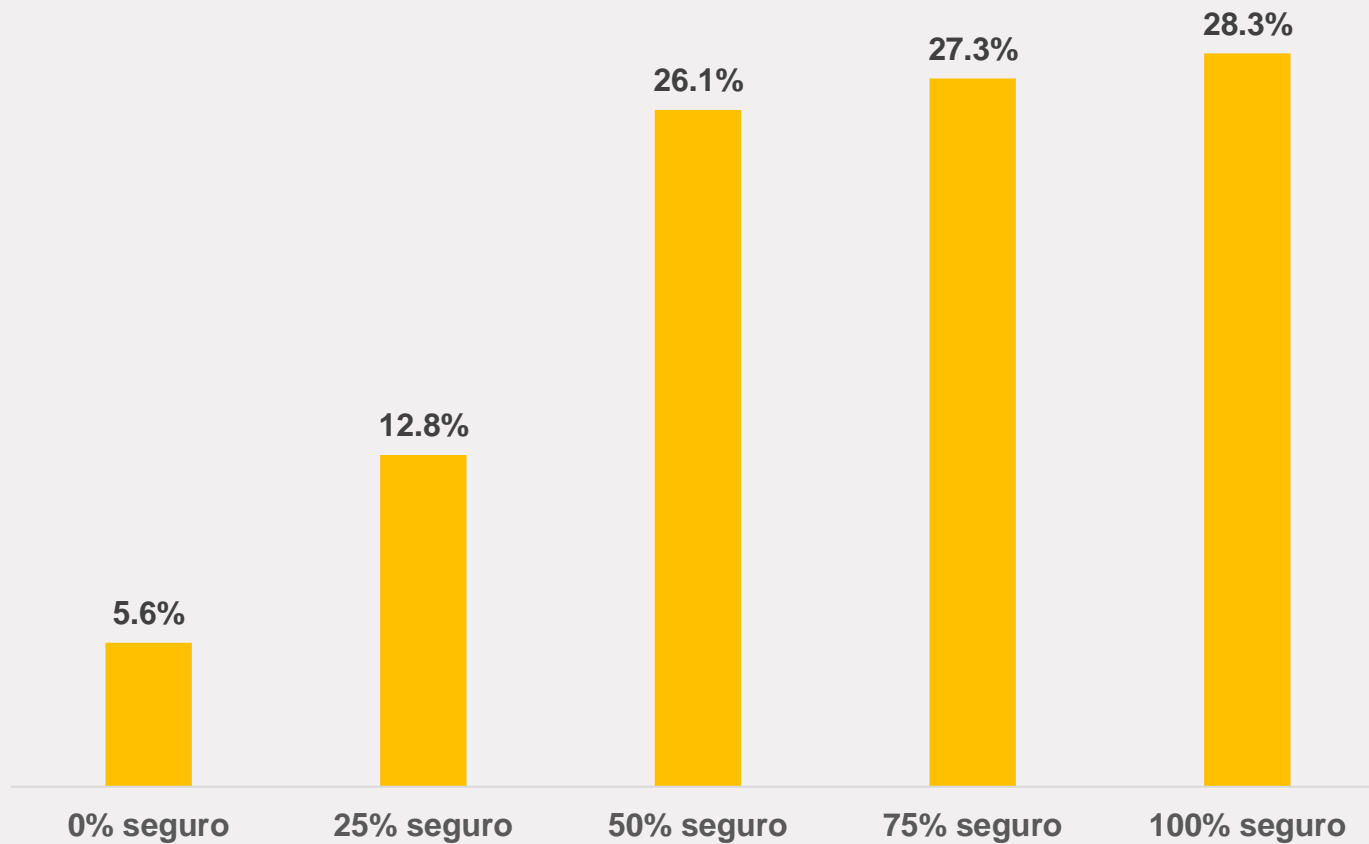
De los que respondieron que sí han considerado cerrar definitivamente, el 72.4% menciona que la principal razón para cerrar es la incertidumbre sobre la duración de la caída en ventas.

El 23.1% considera que la falta de fondos o liquidez es la principal razón para cerrar.

Fuente: IIEG, Afectaciones económicas a empresas relacionadas con el regreso a clases.
Nota: Esta pregunta no se aplicó a las empresas que respondieron que estaban en cierre definitivo.



¿Qué tan seguro se siente de que su establecimiento estará abierto en diciembre de 2020?



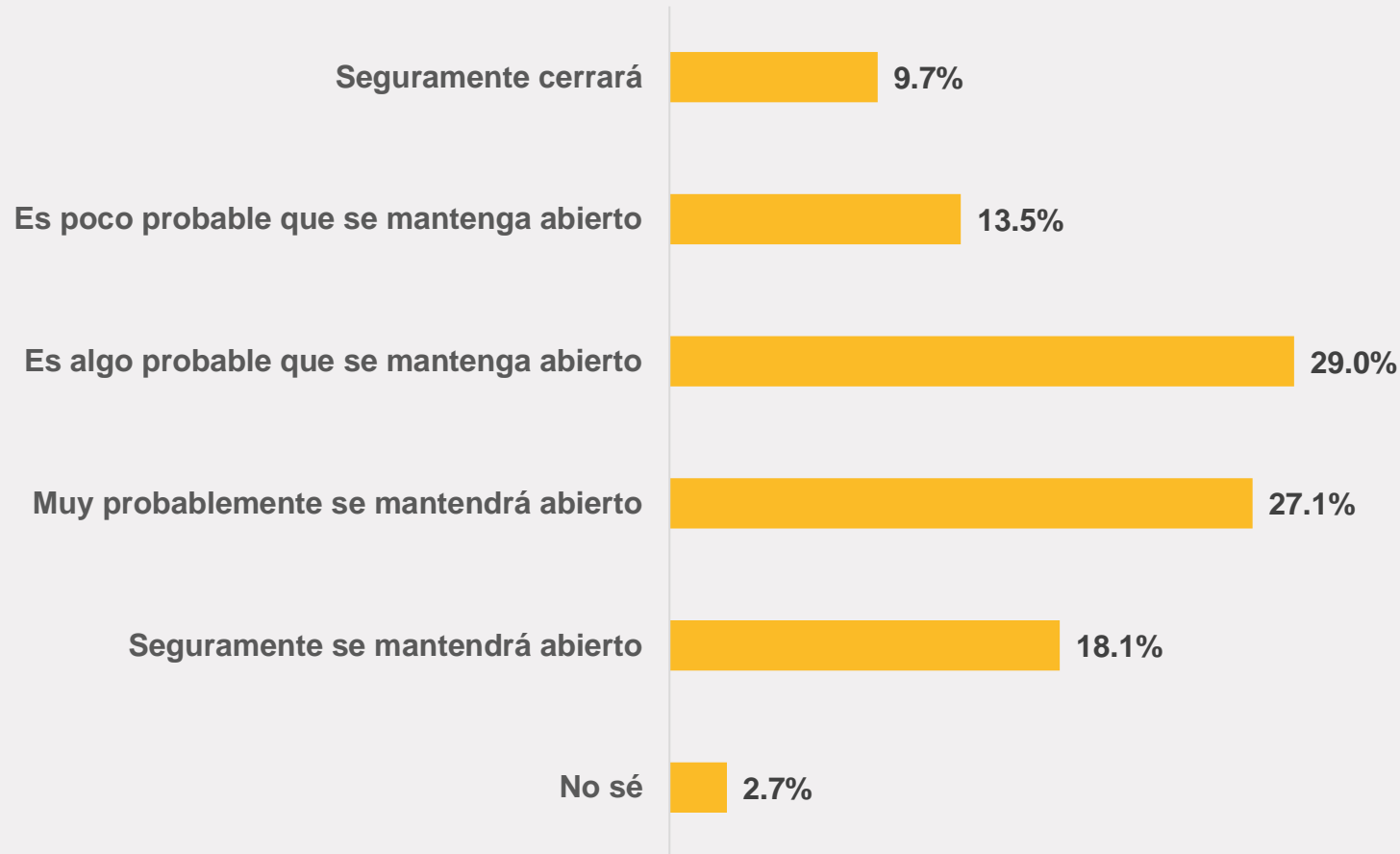
El 28.3% de los establecimientos mencionaron que se sienten 100% seguros que estarán abiertos en diciembre de 2020.

Para el 18.4% su nivel de seguridad de seguir abiertos en diciembre de 2020 va de 0% al 25%.

Fuente: IIEG, Afectaciones económicas a empresas relacionadas con el regreso a clases.

Nota: Esta pregunta no se aplicó a las empresas que respondieron que estaban en cierre definitivo. La pregunta se restringía a una de estas cinco opciones.

De mantenerse las clases a distancia para el próximo semestre, que iniciaría en enero de 2021, ¿qué tan probable considera que su negocio se mantenga abierto?



El 9.7% contestó que seguramente cerrará para el próximo semestre si se mantienen las clases a distancia.

El 13.5% contestó que es poco probable que se mantenga abierto si continúa esta situación.

Fuente: IIEG, Afectaciones económicas a empresas relacionadas con el regreso a clases.

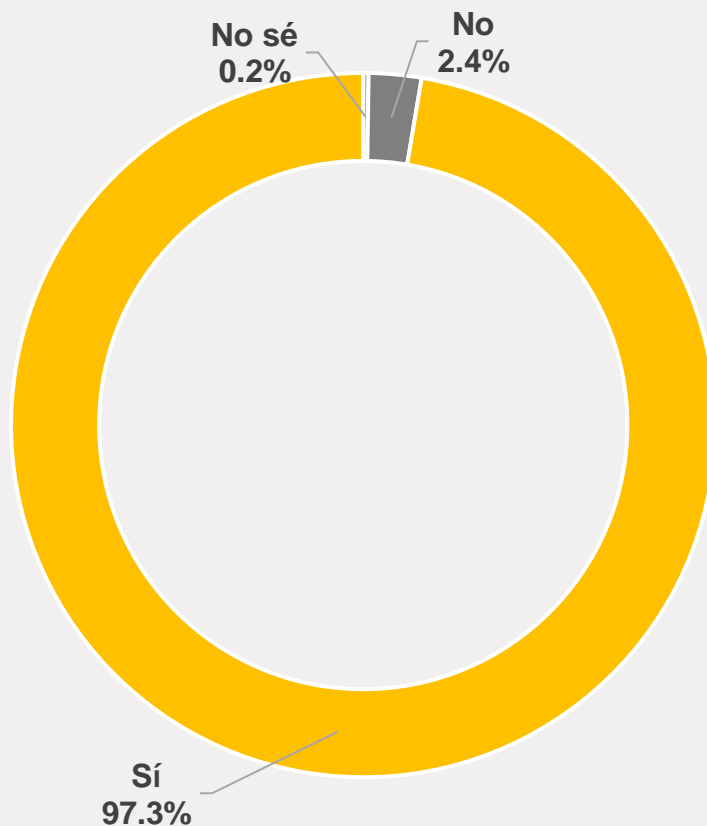
Nota: Esta pregunta no se aplicó a las empresas que respondieron que estaban en cierre definitivo.



Ventas

Nota: Esta sección no aplica a las empresas con cierre definitivo.

Durante este periodo de regreso a clases, ¿ha visto reducidas sus ventas ante la suspensión de clases presenciales por el coronavirus? (Comparando con el mismo periodo del año anterior)



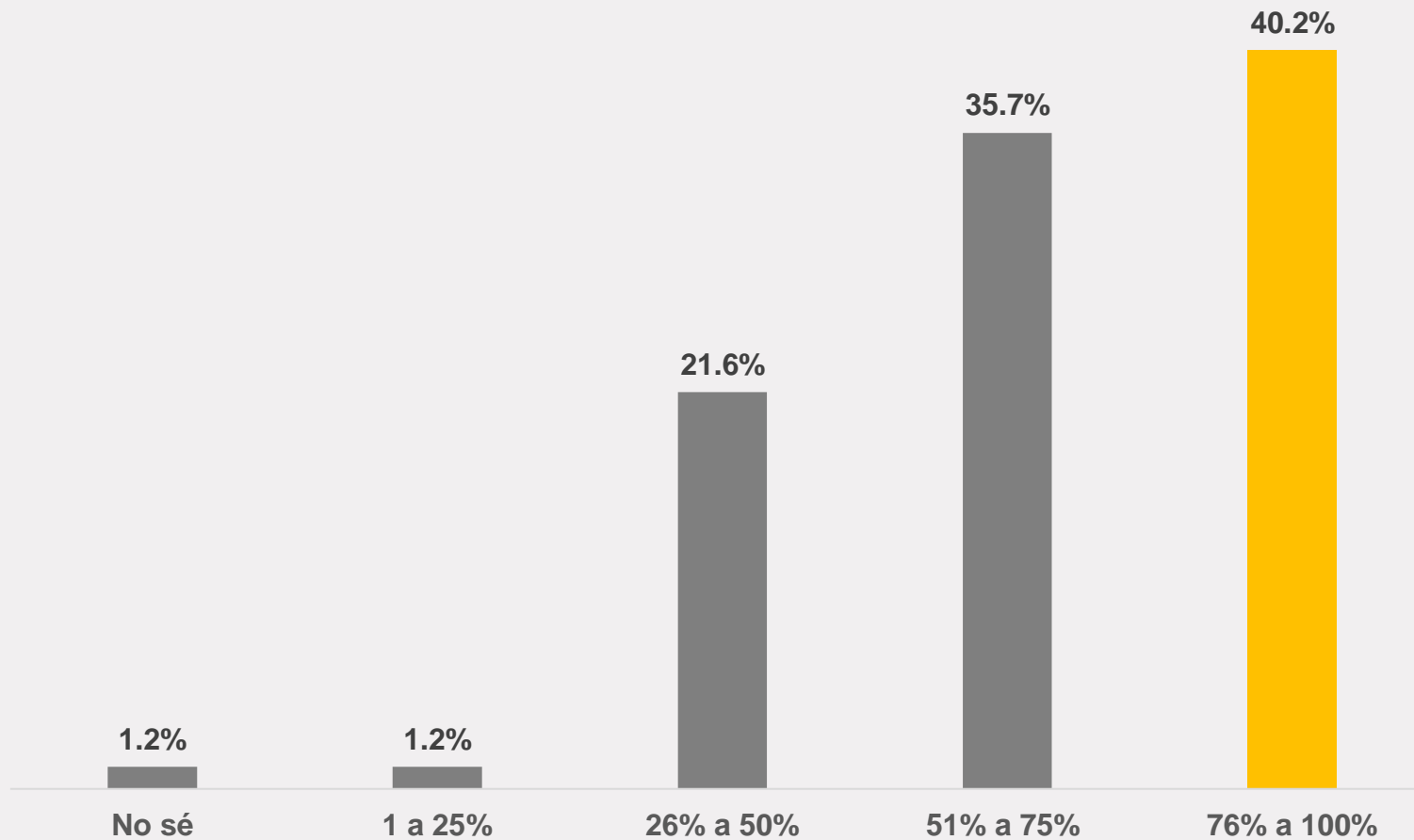
El 97.3% reportó haber tenido caídas en sus ventas ante la suspensión de clases presenciales por el coronavirus.

Fuente: IIEG, Afectaciones económicas a empresas relacionadas con el regreso a clases.

Nota: Esta pregunta no se aplicó a las empresas que respondieron que estaban en cierre definitivo.



¿En qué porcentaje aproximadamente ha visto reducidas sus ventas? (Respecto al mismo periodo del año anterior)



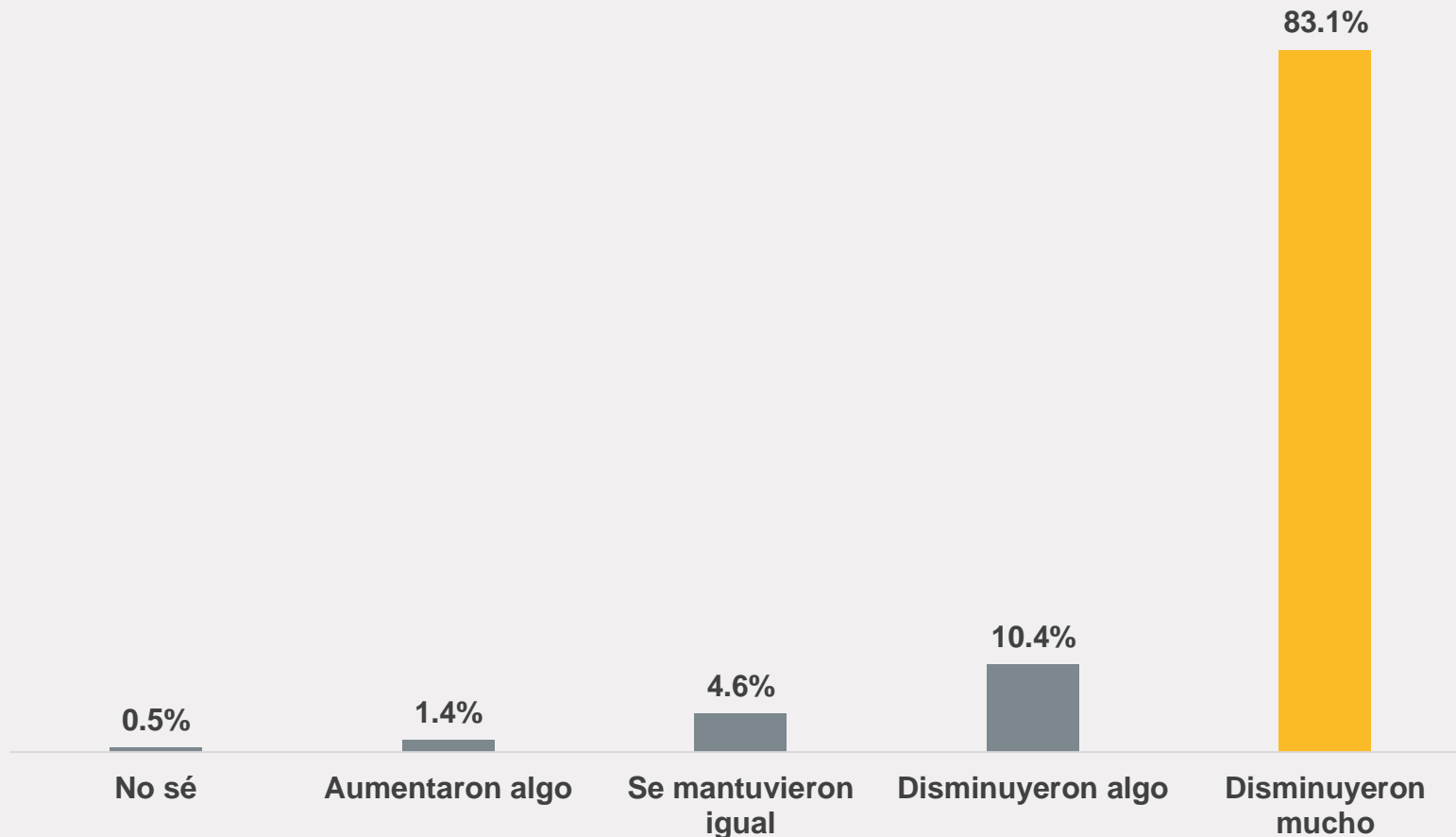
De los que reportaron haber tenido caídas en sus ventas, el 40.2% reportó que la caída fue superior al 75% de las ventas que tuvieron el mismo periodo del año anterior.

Fuente: IIEG, Afectaciones económicas a empresas relacionadas con el regreso a clases.

Nota: Pregunta aplicada solamente a las empresas que vieron reducidas sus ventas ante la suspensión de clases presenciales por el coronavirus.



Comparando con el mismo semestre del año anterior, ¿cómo se comportaron las ventas de su negocio durante el primer semestre de 2020?



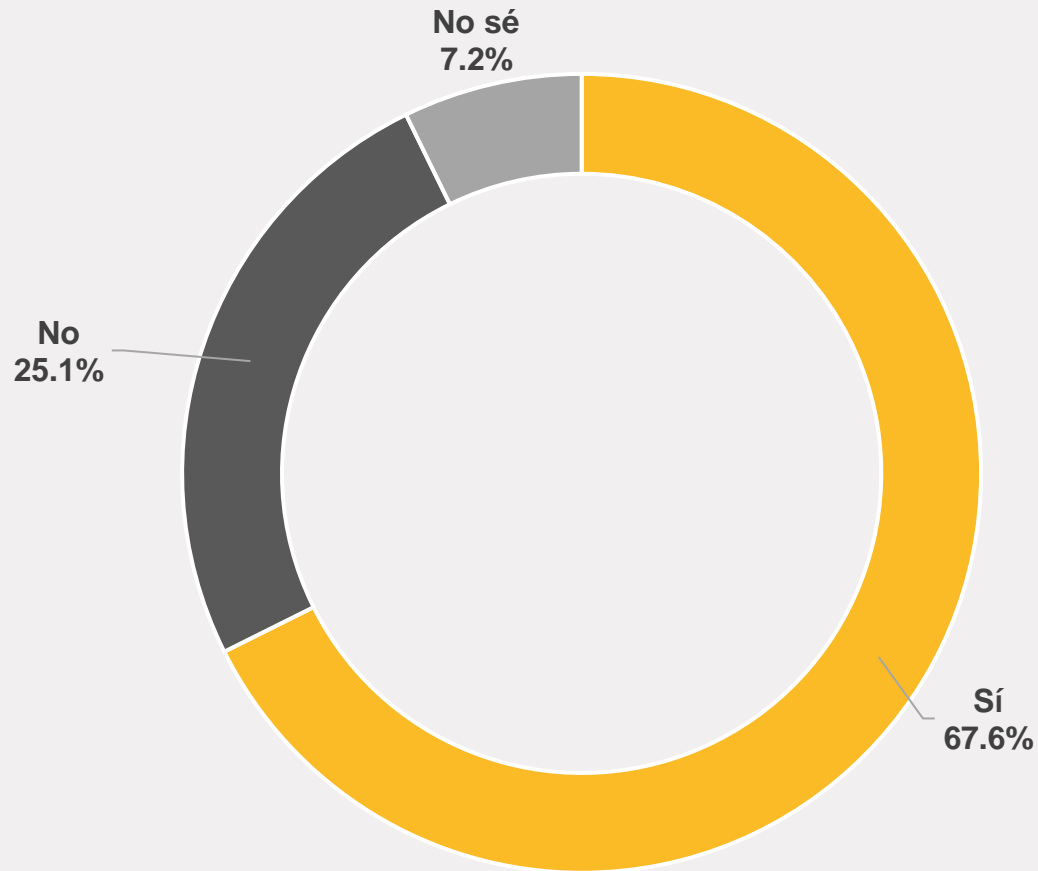
El 83.1% de los encuestados respondieron que sus ventas disminuyeron mucho en el primer semestre de 2020 con respecto al mismo periodo de 2019.

Fuente: IIEG, Afectaciones económicas a empresas relacionadas con el regreso a clases.

Nota: Esta pregunta no se aplicó a las empresas que respondieron que estaban en cierre definitivo.



¿Cree que tendrá pérdidas el segundo semestre de 2020?

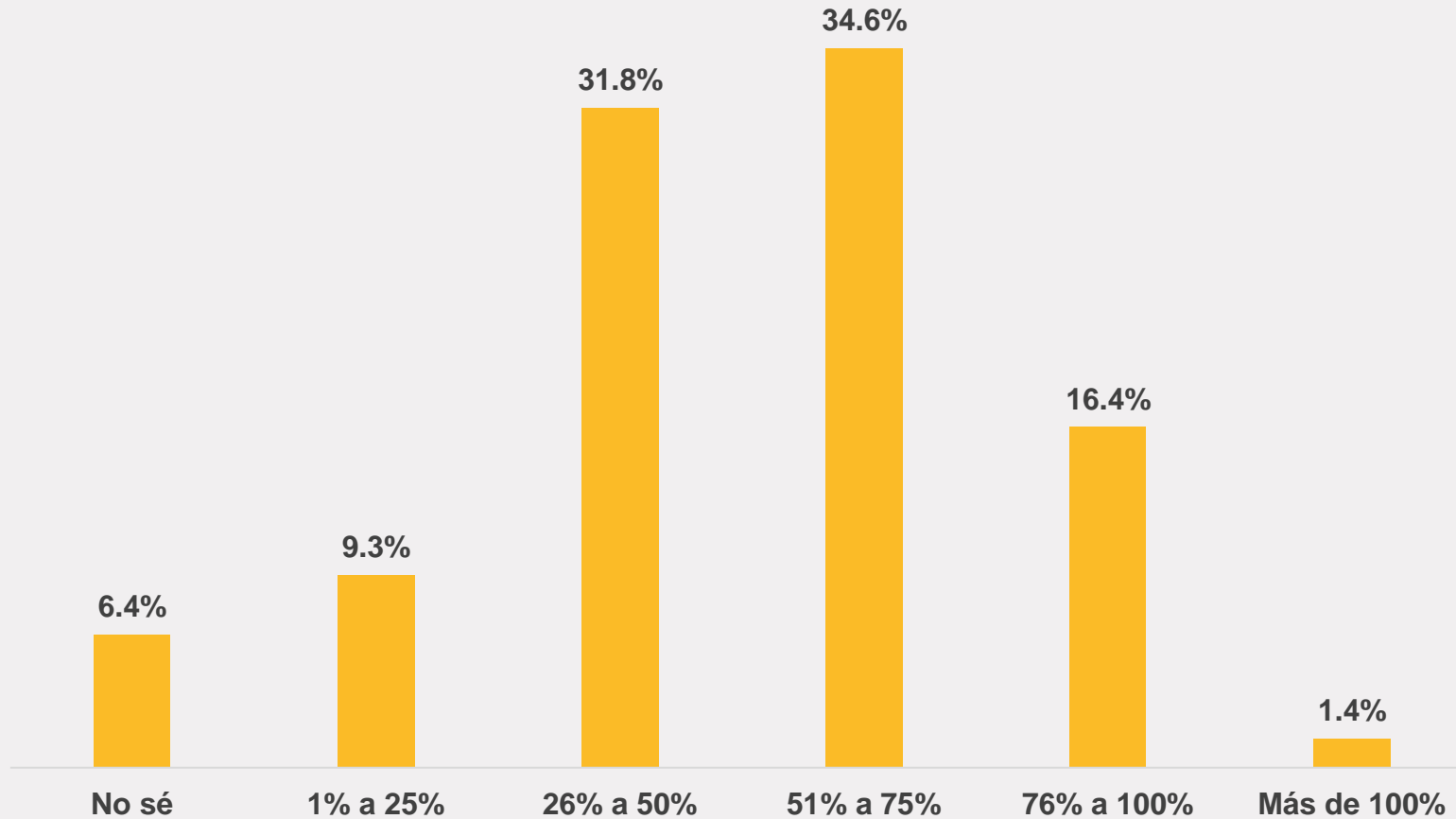


El 67.6% de las empresas encuestadas respondió que sí creen que tendrán pérdidas durante el segundo semestre de 2020.

Fuente: IIEG, Afectaciones económicas a empresas relacionadas con el regreso a clases.
Nota: Esta pregunta no se aplicó a las empresas que respondieron que estaban en cierre definitivo.



¿Qué porcentaje aproximadamente cree que alcancen sus pérdidas como porcentaje de sus ventas?



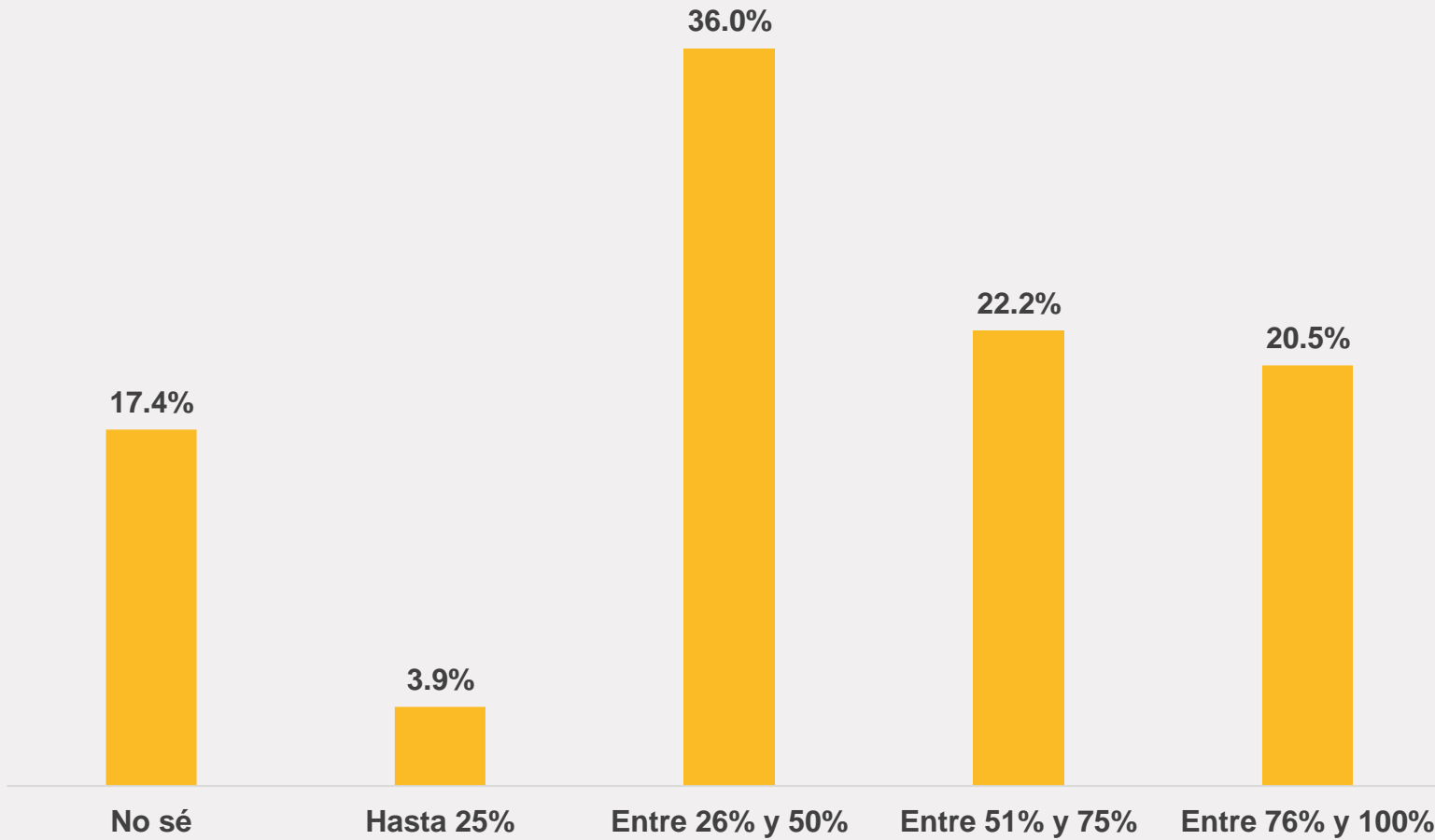
El 34.6% de las empresas estiman que sus pérdidas para el segundo semestre de 2020 alcanzarían entre el 51% a 75% de sus ventas.

Mientras que para otro 31.8% de las empresas, sería de entre 26% a 50%.

Fuente: IIEG, Afectaciones económicas a empresas relacionadas con el regreso a clases.

Nota: Esta pregunta no se aplicó a las empresas que respondieron que estaban en cierre definitivo.

¿Qué porcentaje de sus ingresos anuales aproximadamente representan las ventas de los periodos de regreso a clases?



Para 42.7% de los negocios, el periodo de regreso a clases representa más del 50% de sus ingresos anuales.

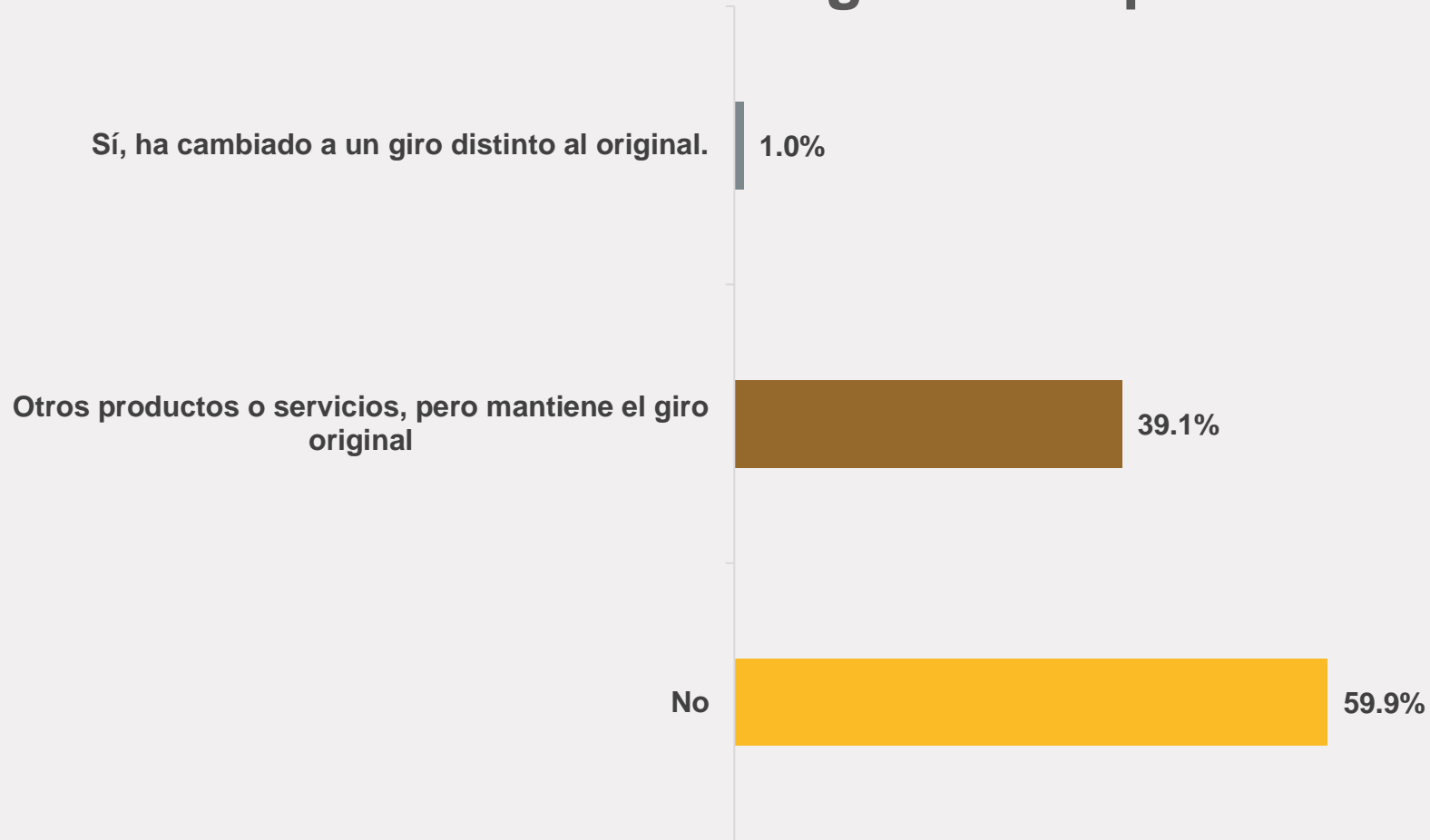
El periodo de regreso a clases representa entre 26% y 50% de los ingresos anuales para el 36% de las empresas encuestadas.

Fuente: IIEG, Afectaciones económicas a empresas relacionadas con el regreso a clases.

Nota: Esta pregunta no se aplicó a las empresas que respondieron que estaban en cierre definitivo.



¿Su negocio ha modificado su giro para buscar otras fuentes de ingreso para afrontar la crisis generada por el coronavirus?



El 39.1% de las empresas reportaron ofrecer otros productos o servicios para afrontar la crisis, aunque mantienen el mismo giro.

El 1.0% tuvo que cambiar a otro giro comercial para afrontar la crisis, mientras que el 59.9% no ha modificado su giro ni sus productos o servicios.

Fuente: IIEG, Afectaciones económicas a empresas relacionadas con el regreso a clases.
Nota: Esta pregunta no se aplicó a las empresas que respondieron que estaban en cierre definitivo.

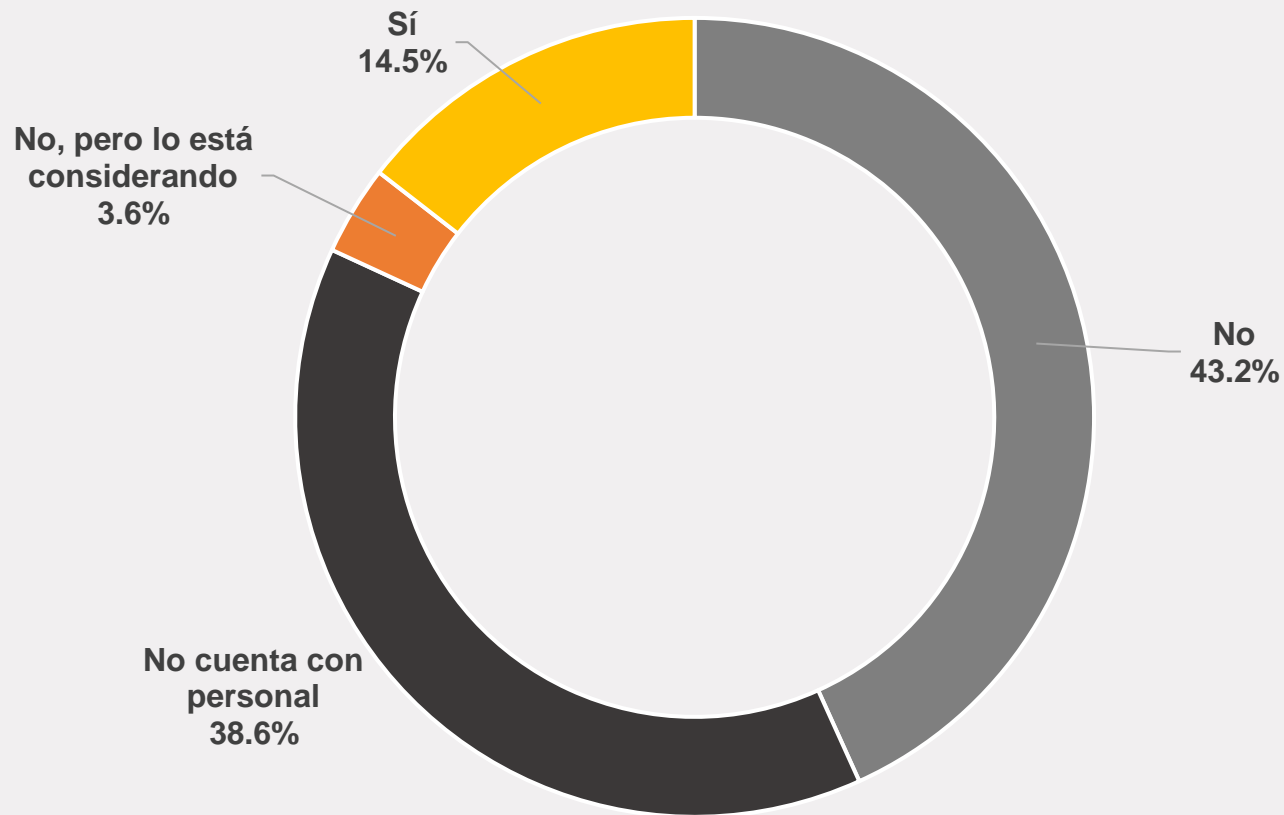


Despidos

Nota: Esta sección no aplica a las empresas con cierre definitivo.



¿Su negocio se ha visto en la necesidad de despedir personal?



El 43.2% de las empresas encuestadas no ha tenido que despedir personal a raíz de la crisis sanitaria.

Por otro lado, el 14.5% sí ha tenido que despedir personal.

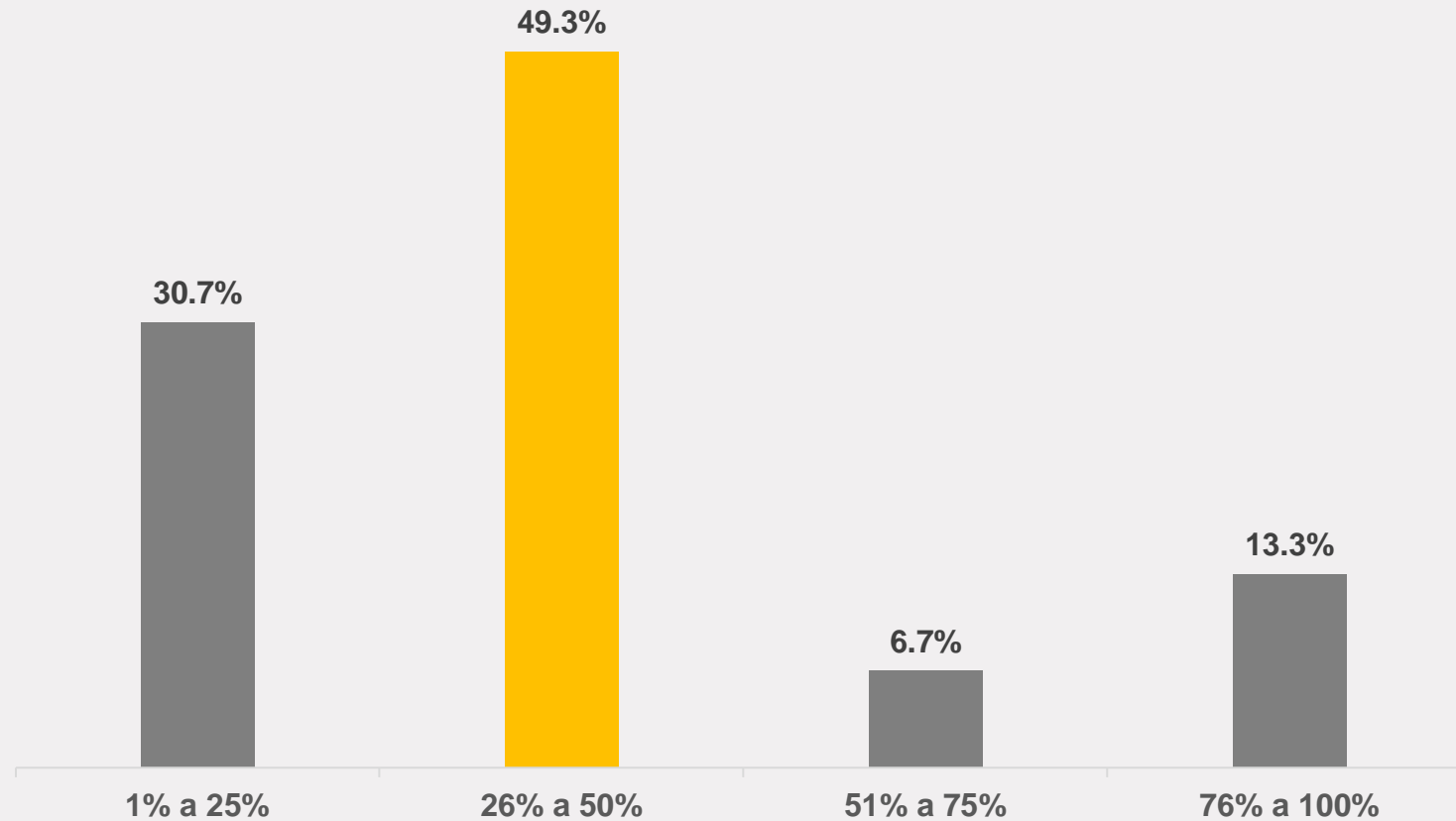
Mientras que 3.6% no lo ha hecho pero lo está considerando.

Fuente: IIEG, Afectaciones económicas a empresas relacionadas con el regreso a clases.

Nota: Esta pregunta no se aplicó a las empresas que respondieron que estaban en cierre definitivo.



¿Qué porcentaje del total de su plantilla laboral considera que fue o se verá afectada?



El 49.3% de los establecimientos que dijeron haber despedido o consideran despedir personal próximamente, mencionan que de un 26% a 50% de su plantilla laboral fue o será afectada.

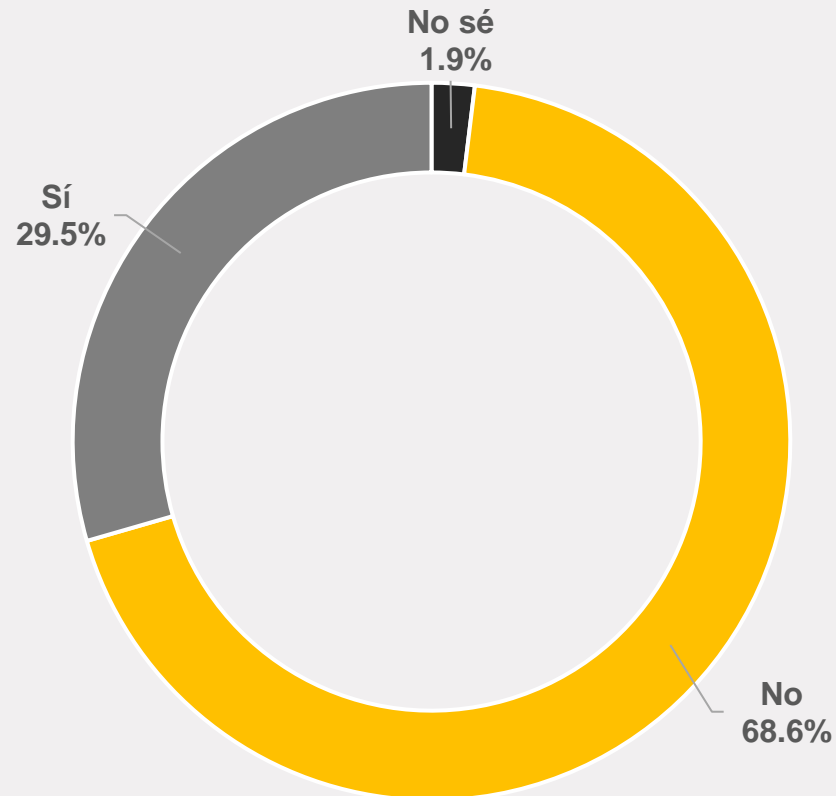
Fuente: IIEG, Afectaciones económicas a empresas relacionadas con el regreso a clases.

Nota 1: Esta pregunta no se aplicó a las empresas que respondieron que estaban en cierre definitivo.

Nota 2: Pregunta aplicada a las unidades económicas que han despedido o consideran despedir personal.



¿Su personal se ha visto afectado en su remuneración a causa de las restricciones derivadas de la pandemia?



El 29.5% mencionaron que su personal sí se ha visto afectado en su remuneración a causa de las restricciones por la pandemia.

El 68.6% dijeron que su personal no se ha visto afectado.

Fuente: IIEG, Afectaciones económicas a empresas relacionadas con el regreso a clases.

Nota: Esta pregunta no se aplicó a las empresas que respondieron que estaban en cierre definitivo.

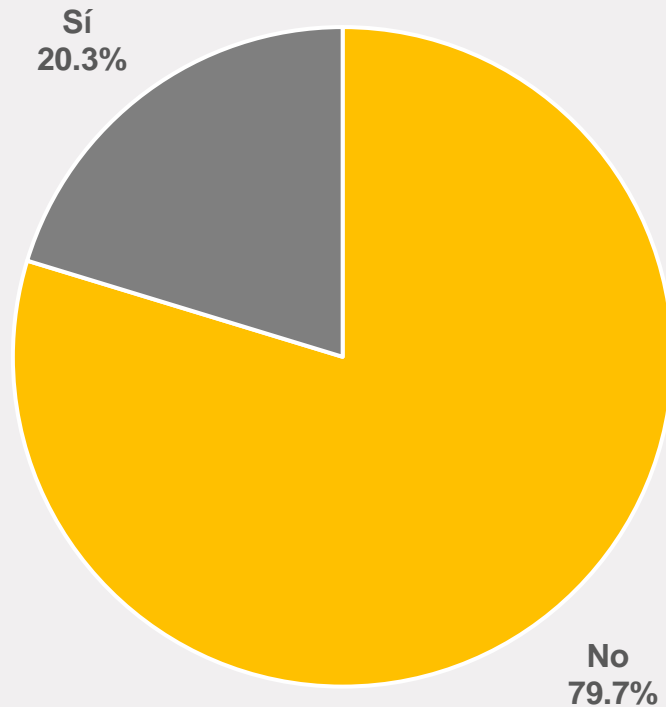


Financiamiento y apoyo gubernamental

Nota: Esta sección no aplica a las empresas con cierre definitivo.



¿Cuenta actualmente con algún crédito?



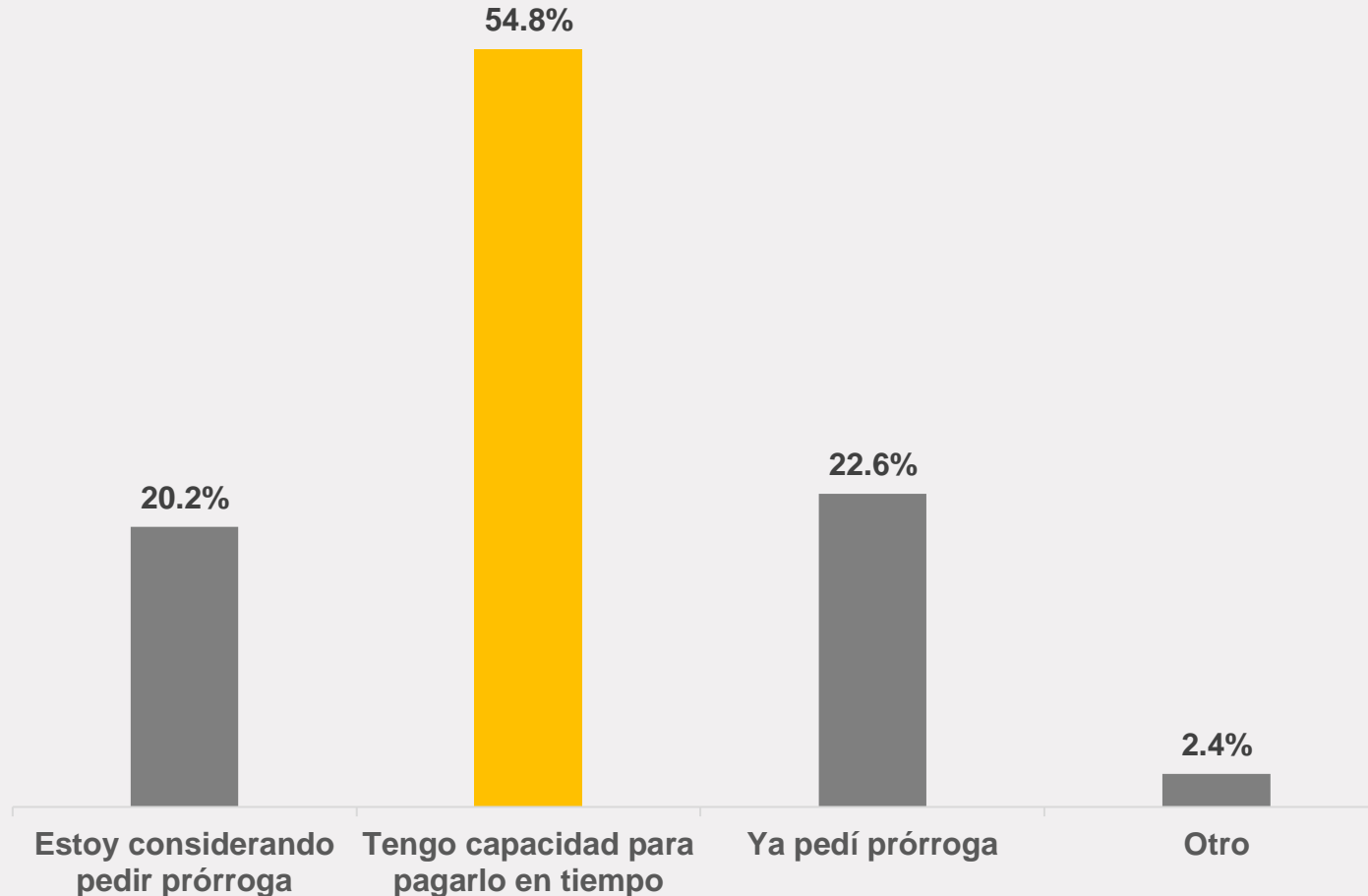
De las unidades económicas que no han cerrado, el 20.3% de ellas, cuenta con algún crédito.

Fuente: IIEG, Afectaciones económicas a empresas relacionadas con el regreso a clases.

Nota: Esta pregunta no se aplicó a las empresas que respondieron que estaban en cierre definitivo.



¿Considera que tiene capacidad suficiente para pagarlo en tiempo o va a solicitar una prórroga?



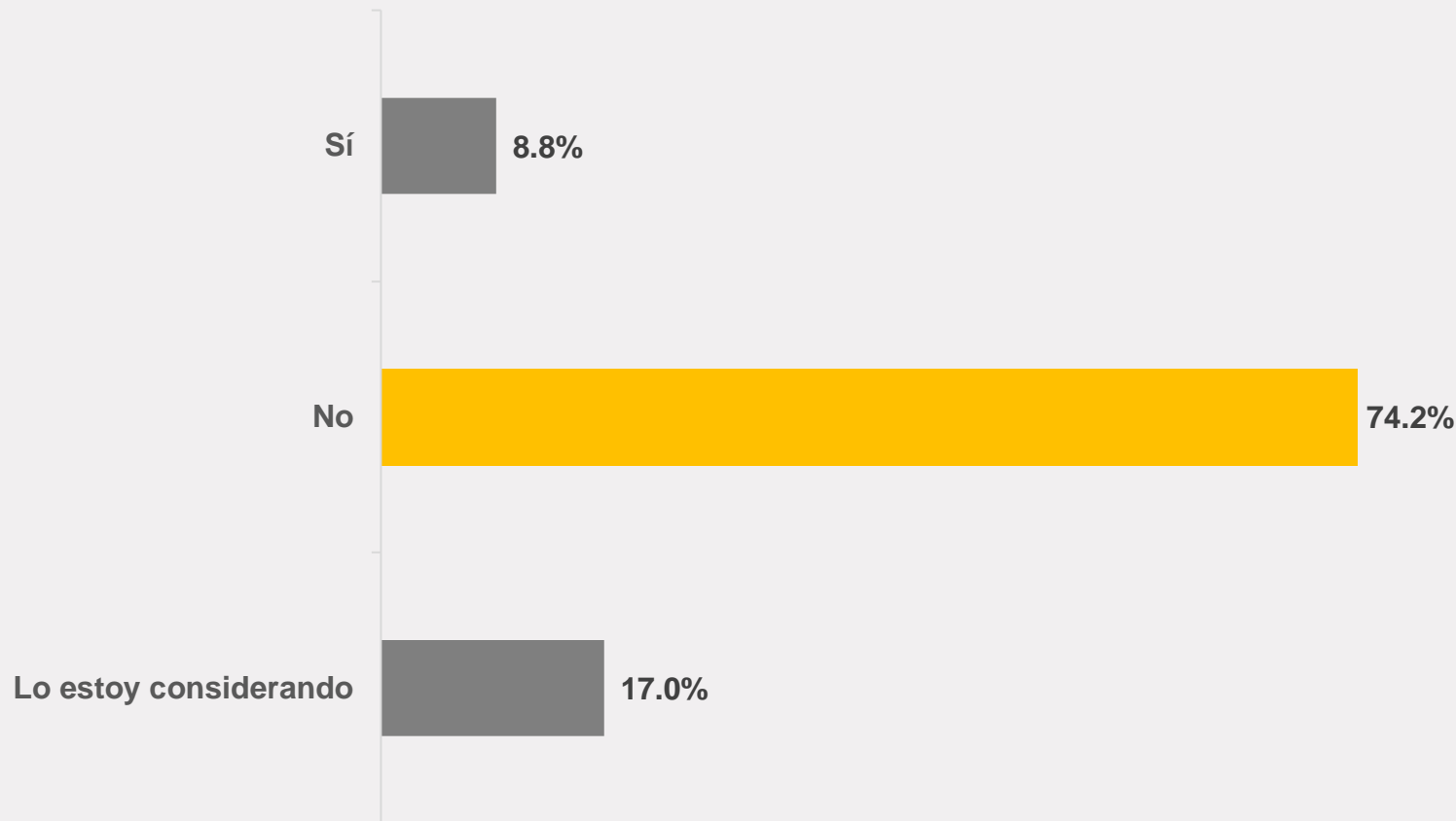
De los negocios que sí contaban con algún crédito, el 20.2% de ellos están considerando pedir prórroga, mientras que el 22.6% ya pidieron prórroga.

El 54.8% menciona que tiene capacidad para pagarlo en tiempo.

Fuente: IIEG, Afectaciones económicas a empresas relacionadas con el regreso a clases.
Nota: Pregunta aplicada solamente a las empresas que mencionaron contar con algún crédito.



¿Tomaría algún tipo de crédito para tener mayor liquidez ante la pandemia de COVID-19?



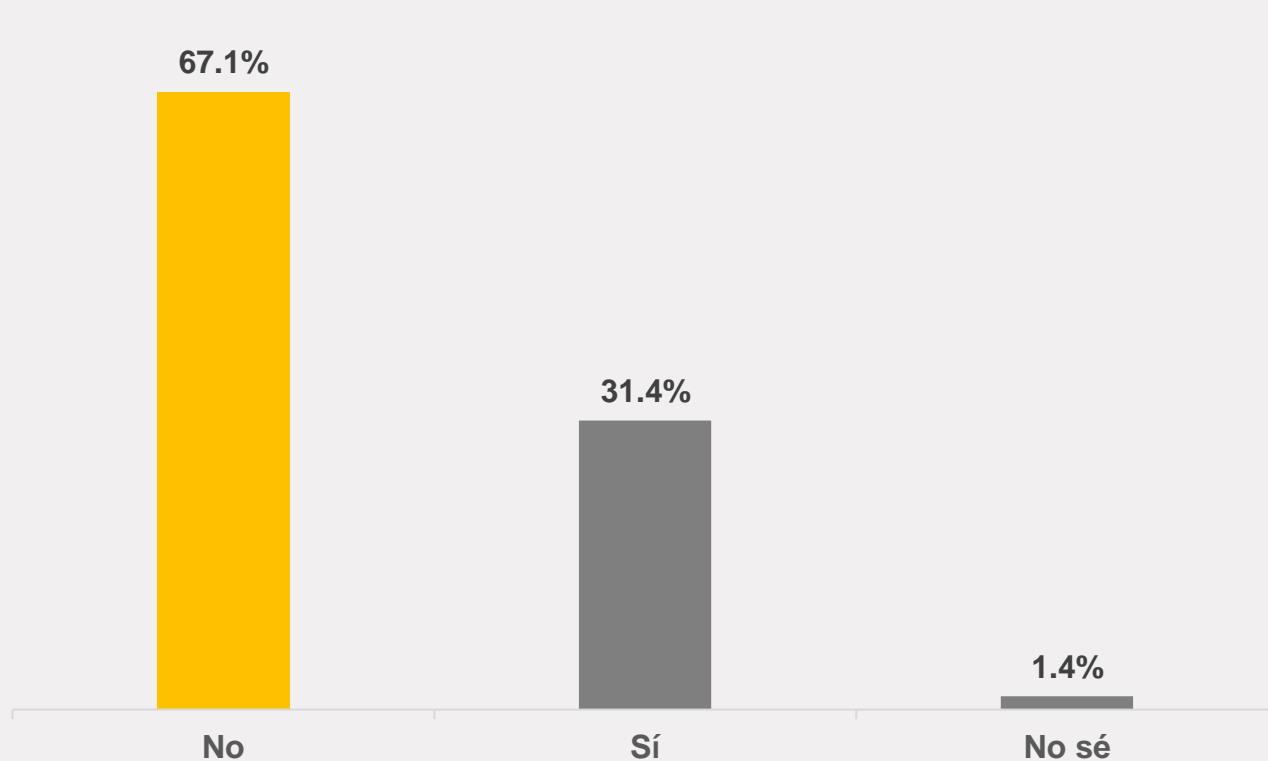
De los participantes que respondieron que no contaban con algún crédito, 74.2% de ellos no tomaría algún crédito para tener mayor liquidez ante la pandemia.

El 17.0% está considerando conseguir algún crédito, mientras que solamente el 8.8% sí tomaría un crédito.

Fuente: IIEG, Afectaciones económicas a empresas relacionadas con el regreso a clases.
Nota: Pregunta aplicada solamente a las empresas que mencionaron no contar con algún crédito.



¿Ha solicitado formalmente algún tipo de apoyo gubernamental para enfrentar la situación actual?



De las empresas que no han cerrado operaciones, el 67.1% no ha solicitado algún tipo de apoyo gubernamental.

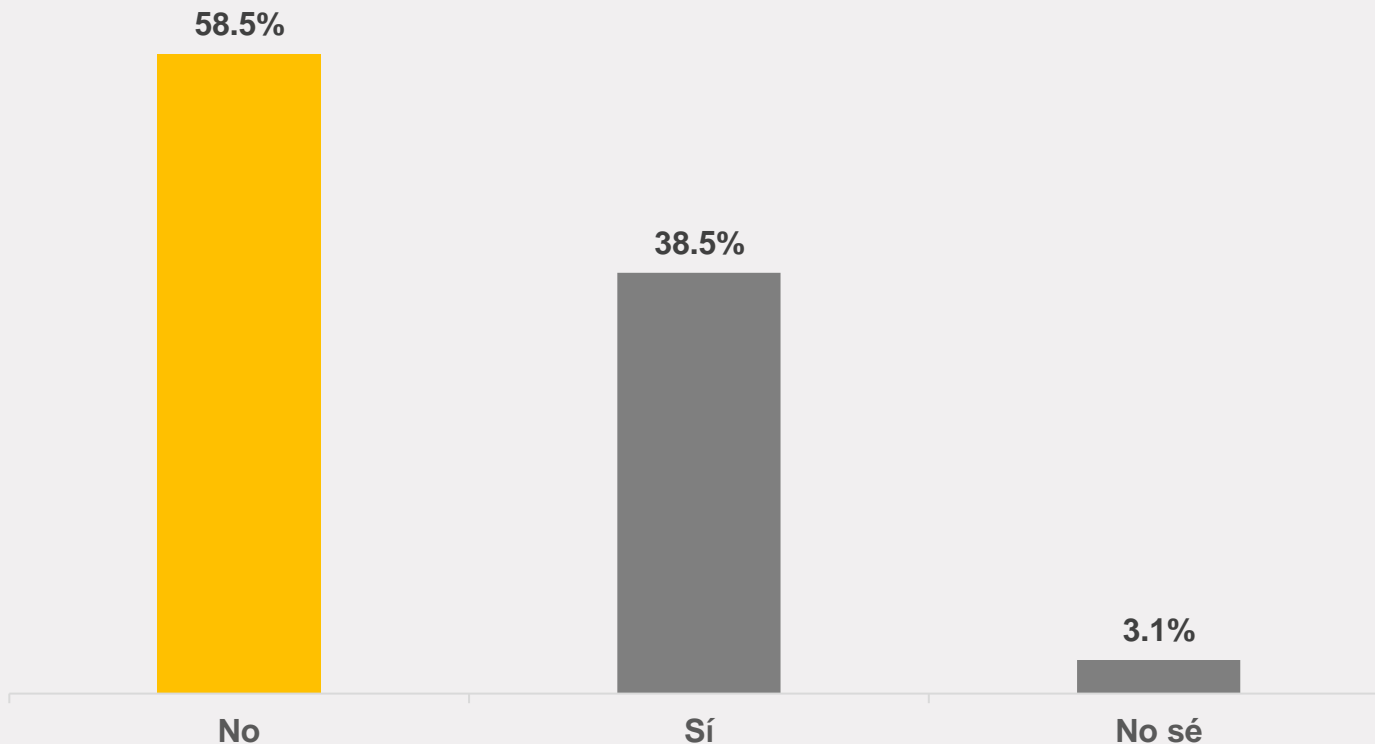
El 31.4% sí lo ha hecho.

Fuente: IIEG, Afectaciones económicas a empresas relacionadas con el regreso a clases.

Nota: Esta pregunta no se aplicó a las empresas que respondieron que estaban en cierre definitivo.



¿Ya recibió este apoyo económico solicitado?



De los que contestaron que sí solicitaron apoyo gubernamental, el 58.5% respondió que no lo ha recibido.

El 38.5% sí recibió el apoyo por parte del gobierno.

Fuente: IIEG, Afectaciones económicas a empresas relacionadas con el regreso a clases.
Nota: Pregunta aplicada solamente a las empresas que mencionaron haber solicitado algún apoyo gubernamental.



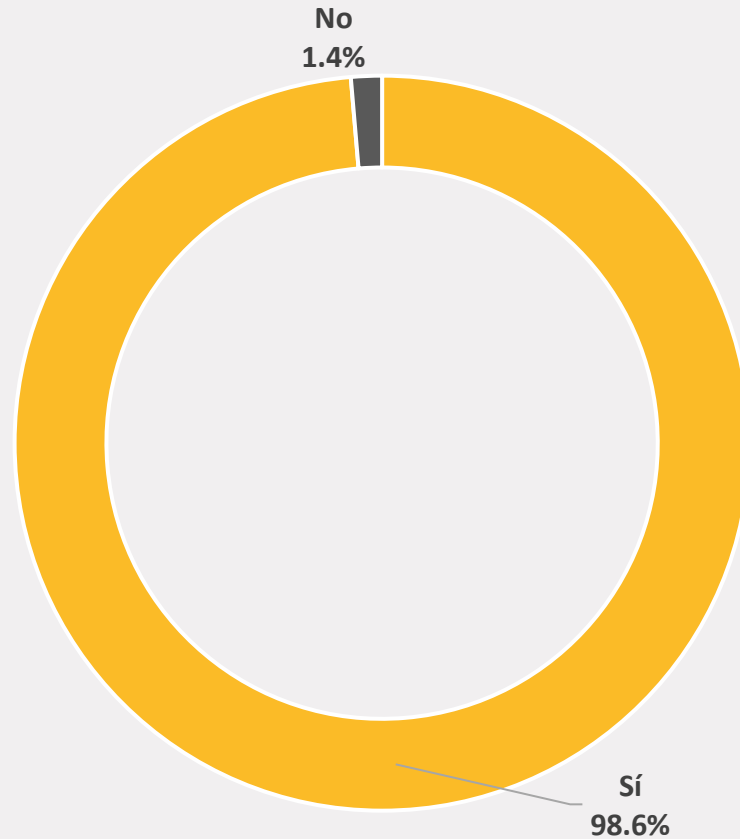
IIEG
Instituto de Información
Estadística y Geográfica
de Jalisco

Reapertura

Nota: Esta sección no aplica a las empresas con cierre definitivo.



¿Ha instalado medidas sanitarias en su establecimiento?



El 98.6% de los negocios en operación reportó haber instalado medidas sanitarias.

Solamente 1.4% de los establecimientos abiertos menciona no haber instalado medidas sanitarias.

Fuente: IIEG, Afectaciones económicas a empresas relacionadas con el regreso a clases.
Nota: Pregunta para negocios operando bajo condiciones especiales y operando con normalidad.

¿Cuáles de las siguientes medidas se han implementado en su establecimiento?



El 98.3% de los negocios que dijeron estar operando con medidas sanitarias en su establecimiento, mencionan tener a disposición gel antibacterial, cubrebocas o caretas.

Por otra parte, 20.4% de estos establecimientos dijeron tomar temperatura a empleados y/o clientes.

Fuente: IIEG, Afectaciones económicas a empresas relacionadas con el regreso a clases.

Nota: Pregunta de respuesta múltiple para negocios operando bajo condiciones especiales y operando con normalidad. Los establecimientos seleccionaban todas las respuestas que aplicaban.

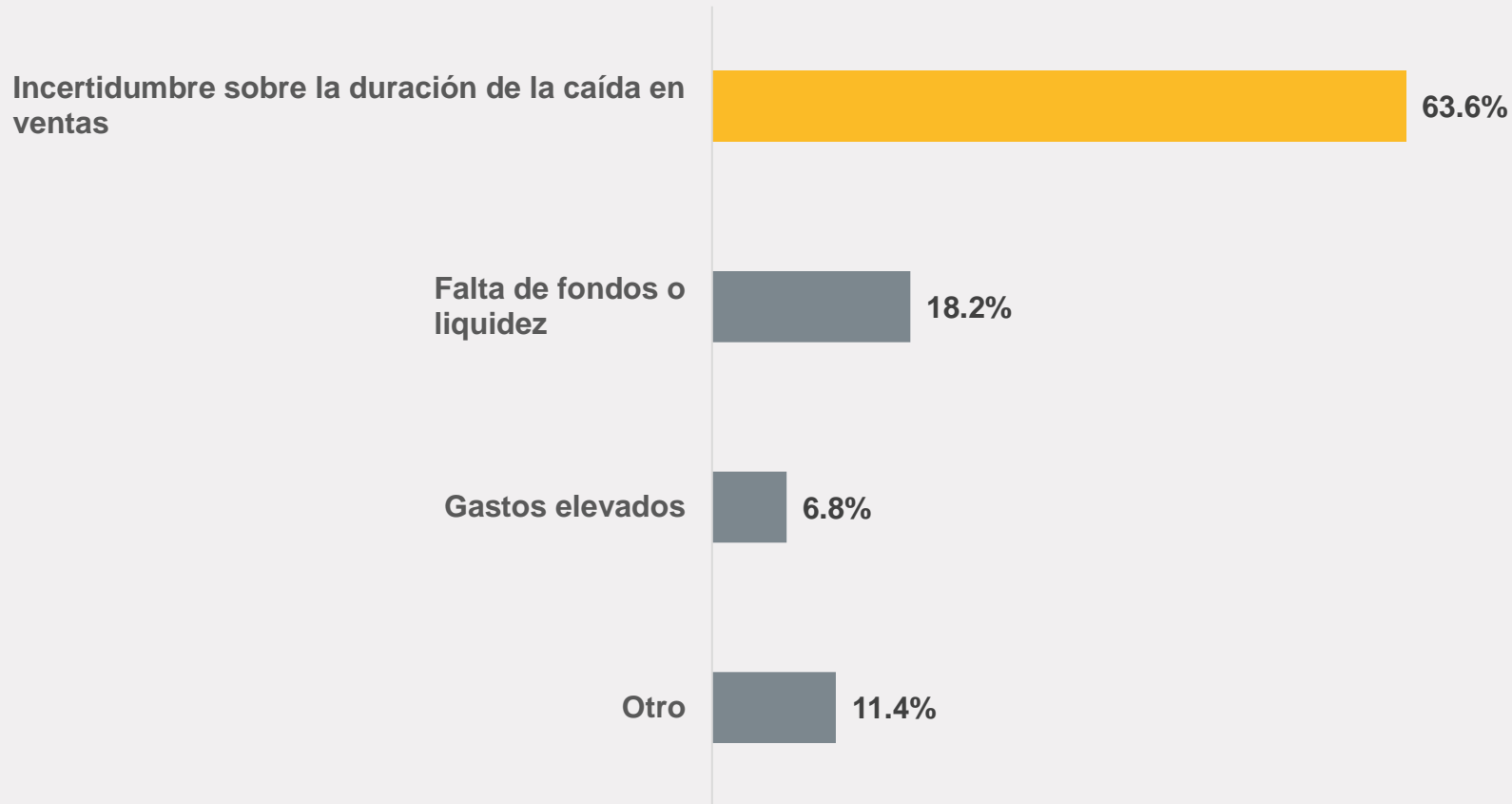


Cierre definitivo

Nota: Esta sección aplica solo a las empresas con cierre definitivo.



¿Cuál considera que fue la principal razón para cerrar su negocio de manera definitiva?



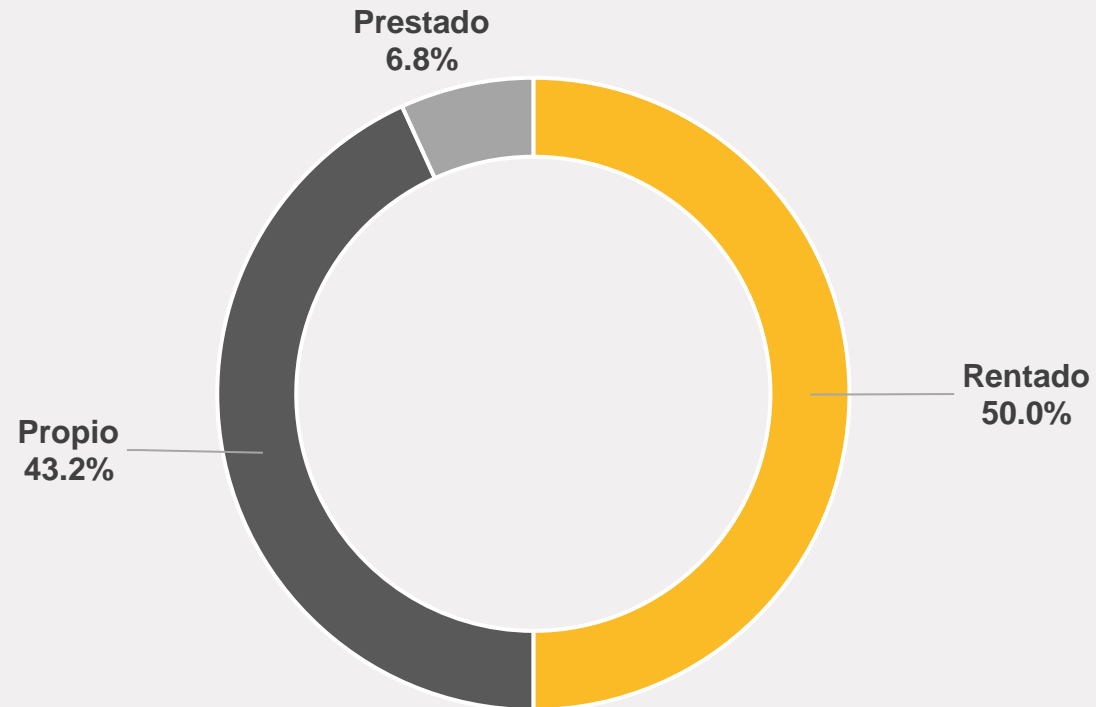
Para el 63.6% de las empresas que cerraron, la incertidumbre sobre la duración de la caída en ventas fue la principal razón para cerrar definitivamente.

Para 18.2%, la falta de fondos o liquidez fue la principal razón para cerrar.

Fuente: IIEG, Afectaciones económicas a empresas relacionadas con el regreso a clases.
Nota: Pregunta aplicada solamente a empresas que cerraron definitivamente.



El establecimiento donde operaba era:

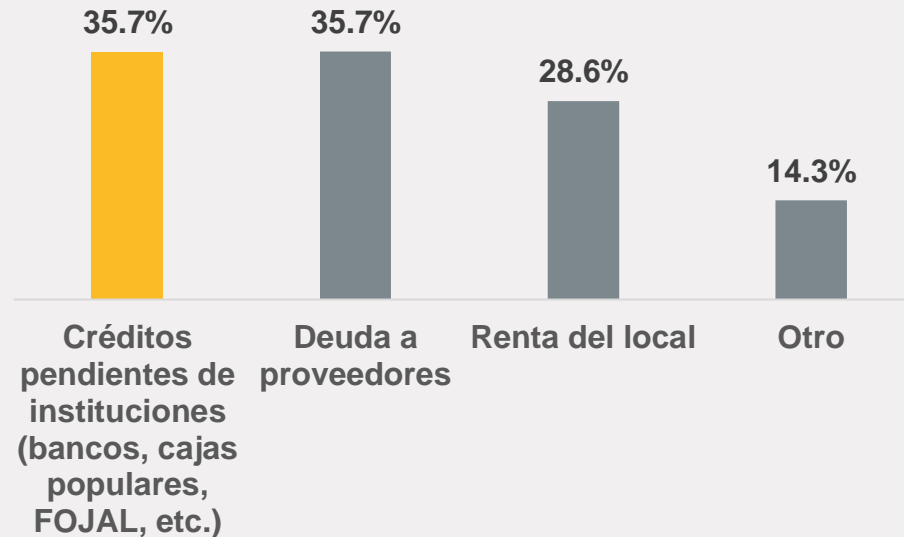
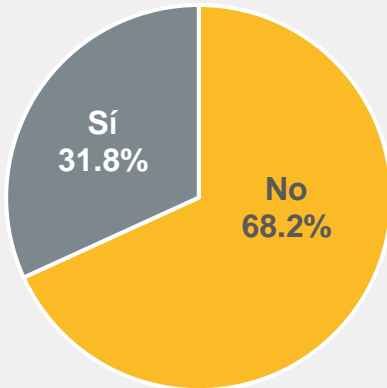


De los negocios que cerraron definitivamente, el 50.0% de los establecimientos rentaba su espacio.

En el 43.2% era propietario del local, y 6.8% mencionó que era prestado.

Fuente: IIEG, Afectaciones económicas a empresas relacionadas con el regreso a clases.
Nota: Pregunta aplicada solamente a empresas que cerraron definitivamente.

A pesar de cerrar su negocio de manera definitiva, ¿cuenta aún con algún adeudo relacionado con el negocio? y ¿con qué adeudos del negocio cuenta?



Nota: No suma 100% debido a que es respuesta múltiple.

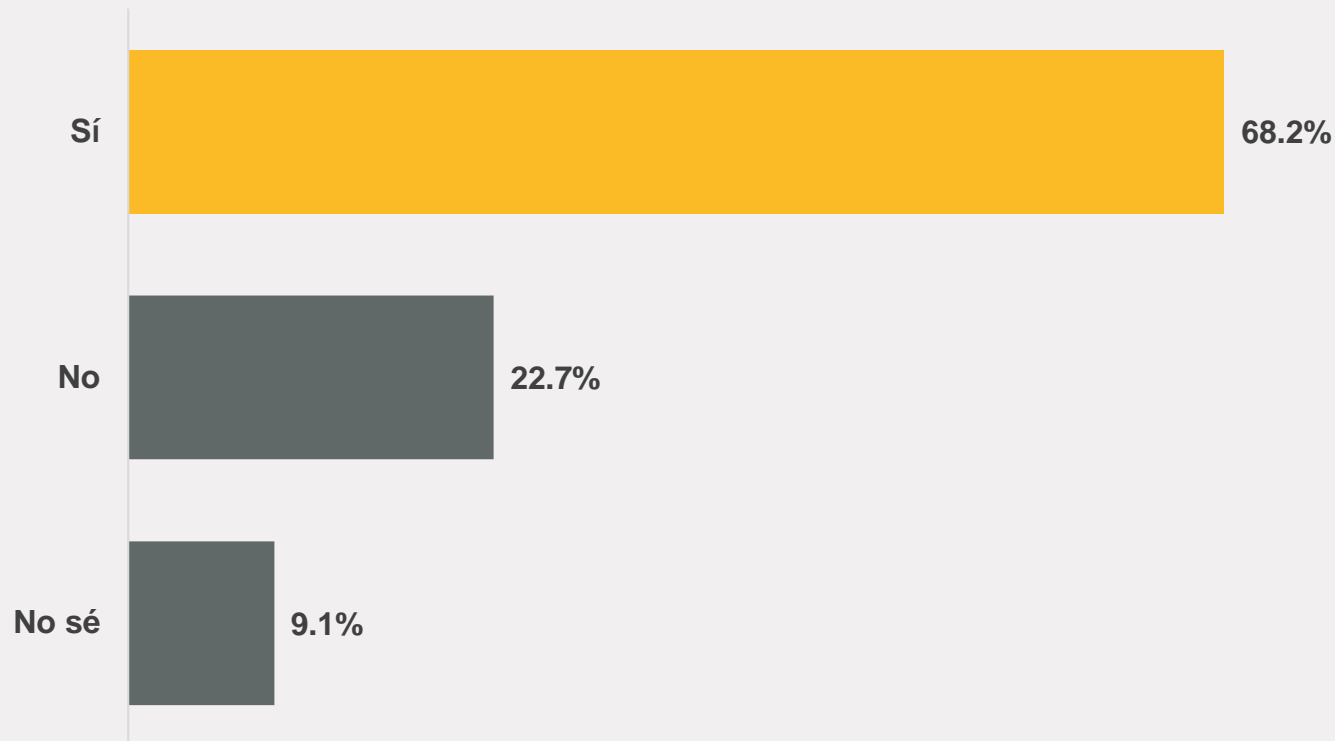
El 31.8% de las empresas que cerraron mencionaron contar con algún adeudo.

De éstas, el 35.7% mencionaron tener adeudo con instituciones como bancos, cajas populares o FOJAL.

Además, 35.7% tiene deudas con proveedores y 28.6% debe la renta del local.



¿Considera en un futuro reabrir la empresa o abrir una empresa nueva?

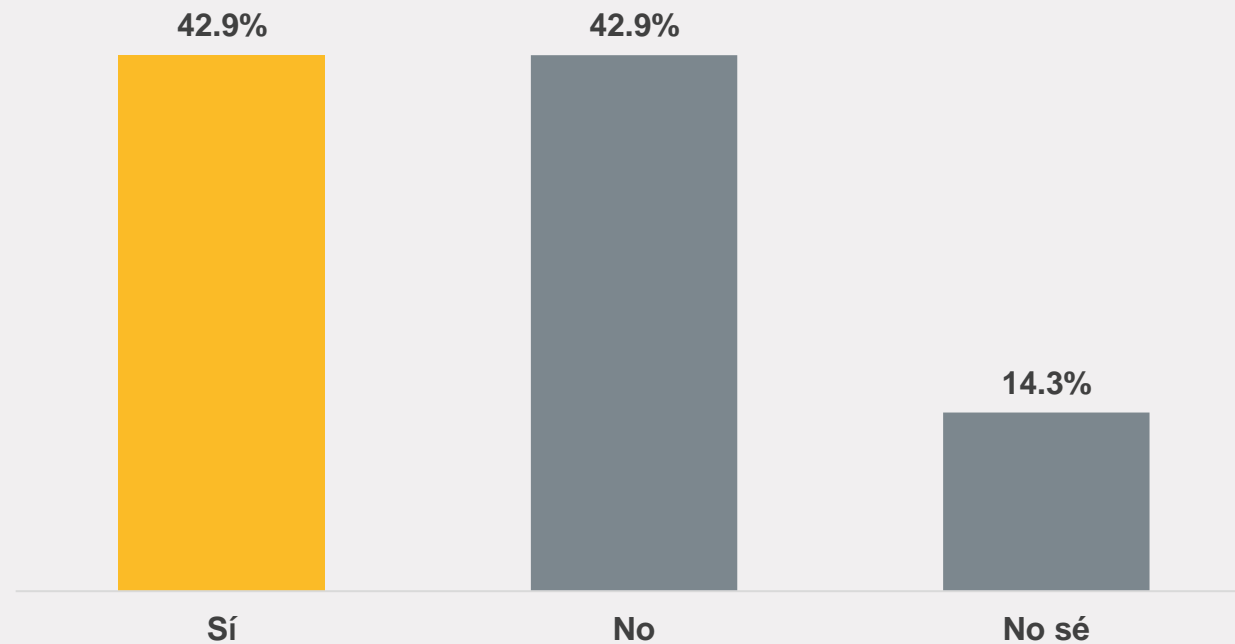


El 68.2% de los que cerraron definitivamente tiene pensado reabrir su negocio. Por otro lado, el 22.7% no reabrirá, mientras que el 9.1% no sabe si volverá a operar.

Fuente: IIEG, Afectaciones económicas a empresas relacionadas con el regreso a clases.
Nota: Pregunta aplicada solamente a empresas que cerraron definitivamente.



Si contara con algún apoyo gubernamental, ¿Consideraría en un futuro reabrir la empresa o abrir una empresa nueva?



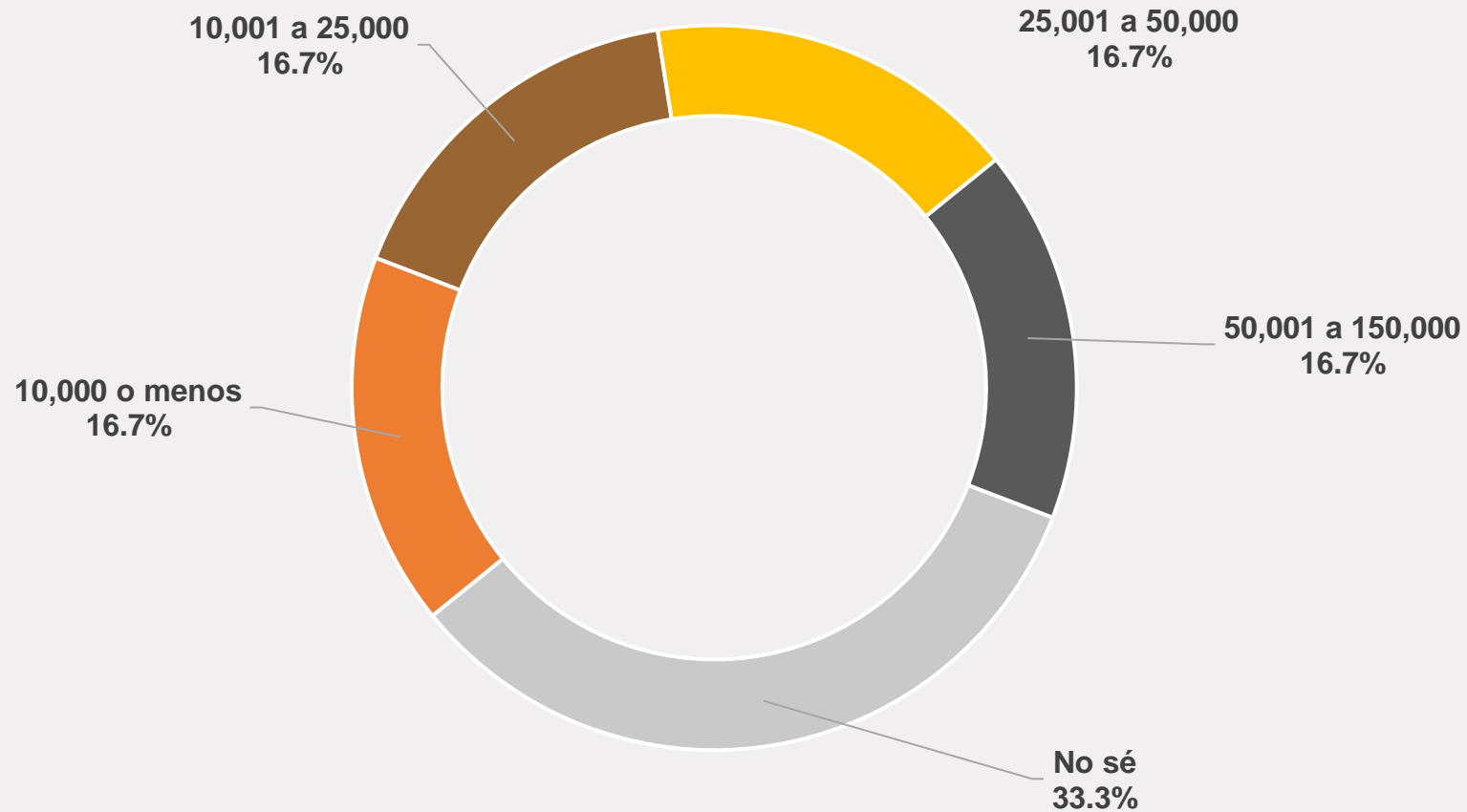
Para el 42.9% de los negocios que cerraron y no piensan reabrir su negocio, el contar con apoyo gubernamental influiría positivamente en la decisión de reabrir su negocio o abrir una nueva empresa.

Fuente: IIEG, Afectaciones económicas a empresas relacionadas con el regreso a clases.

Nota: Pregunta aplicada solamente a empresas que cerraron definitivamente y que no consideran o no saben si reabrir su negocio o abrir una empresa nueva.



¿Cuánto dinero de apoyo gubernamental necesitaría para reactivar su negocio?



De quienes respondieron que considerarían abrir si contaran con apoyo gubernamental, todos los rangos de los montos tuvieron el mismo porcentaje con 16.7% a excepción de “no sé” que tuvo 33.3%.

Fuente: IIEG, Afectaciones económicas a empresas relacionadas con el regreso a clases.
Nota: Pregunta aplicada solamente a empresas que cerraron definitivamente.

contacto@iieg.gob.mx
www.iieg.gob.mx



Calzada de los Pirules 71 Col. Cd. Granja
C.P. 45010, Zapopan, Jalisco, Méx.
Teléfono: (33) 3777-1770

