

Se perdieron en Jalisco 13,130 empleos formales en julio de 2020

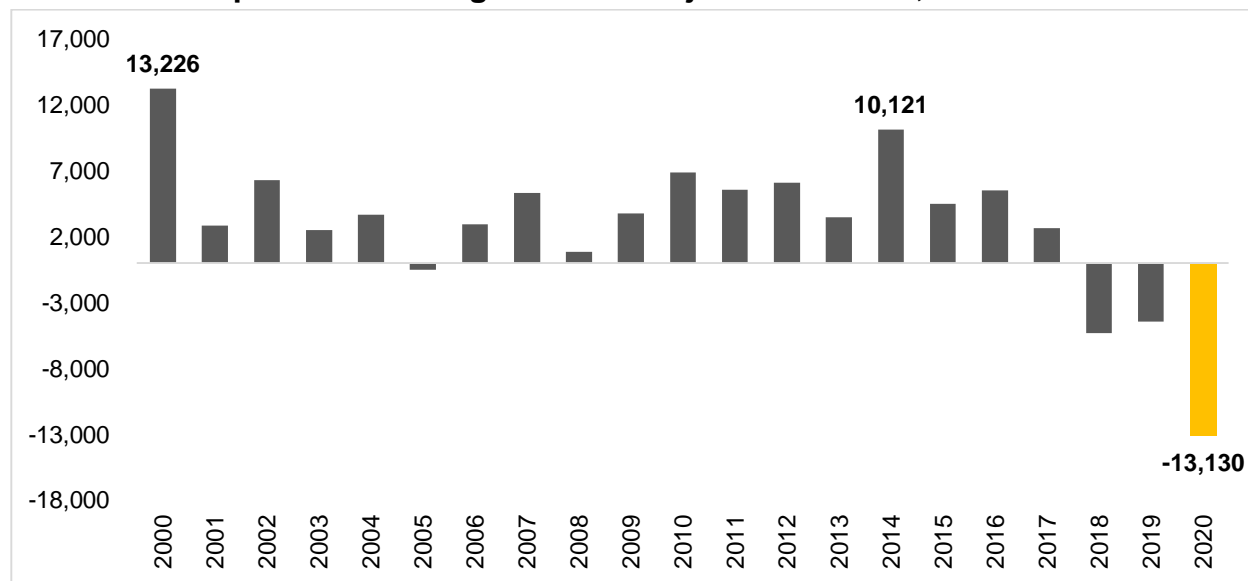
De acuerdo con las cifras del IMSS, en julio de 2020 en Jalisco se tenían registrados 1,742,635 trabajadores asegurados, lo que representa una pérdida de 13,130 empleos formales con respecto a junio, una variación mensual de -0.75%, y una variación anual de -2.76%. Esta cifra es la más baja para un julio de toda la serie histórica.

Por tipo de empleo, se disminuyó en las dos modalidades con -10,663 empleos permanentes y -2,467 eventuales en el mes.

A nivel nacional, en el mismo mes se perdieron -3,907 puestos de trabajo, lo que representa una tasa mensual de -0.02%, y una tasa anual de -4.36%.

Cabe señalar que, de marzo a julio, la pérdida acumulada en Jalisco es de 95,331 empleos formales.

Empleos formales generados en julio en Jalisco, 2000-2020

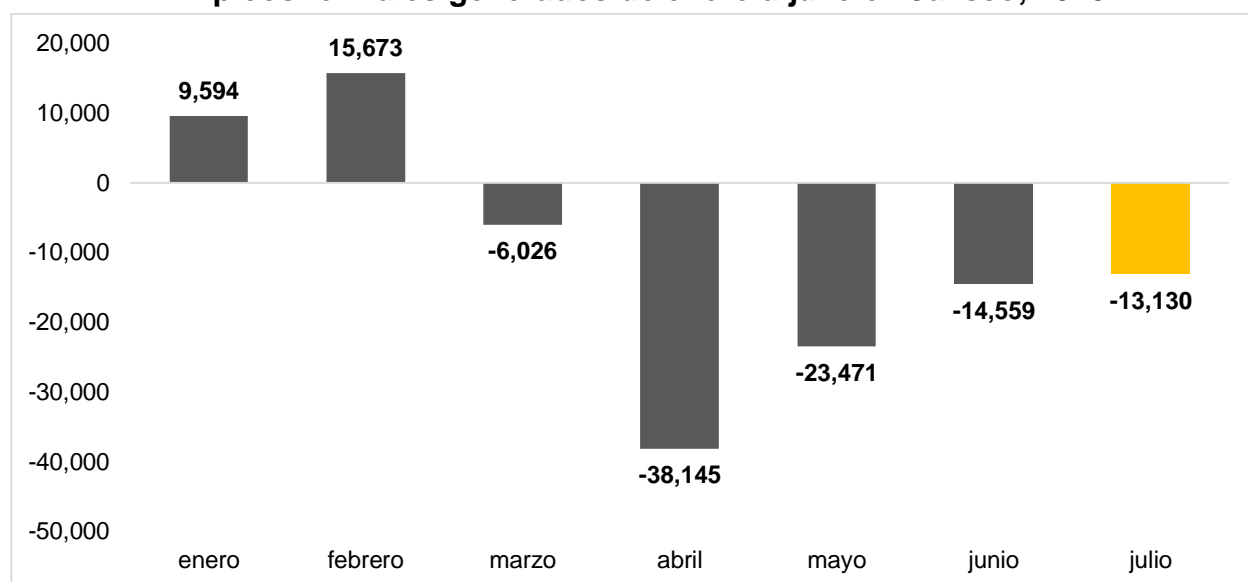


Fuente: IIEG con información del IMSS.

A pesar de que de marzo a julio la pérdida acumulada en Jalisco es de 95,331 empleos formales, de enero a febrero se generaron 25,267 empleos formales.

Si bien la pandemia ha generado una pérdida de empleo formal desde marzo, la disminución mantiene una desaceleración, ya que la caída más alta se registró en abril con -38,145 empleos menos contra los -13,130 del mes de julio.

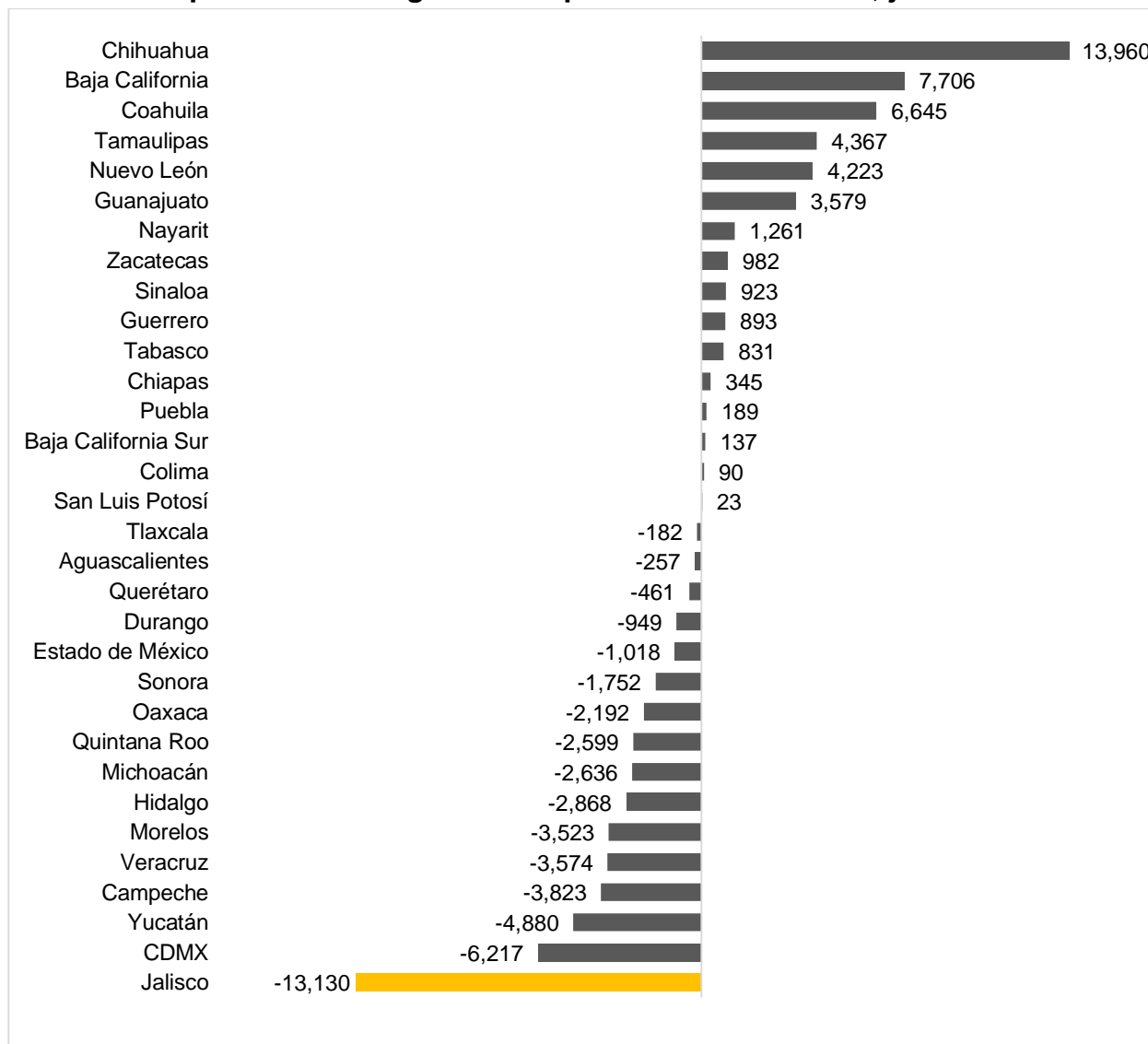
Empleos formales generados de enero a julio en Jalisco, 2020



Fuente: IIEG con información del IMSS.

La cifra de -13,130 empleos coloca a Jalisco en el lugar 32 a nivel nacional en generación de nuevos empleos en términos absolutos. Solo 16 entidades generaron empleo en este mes. Chihuahua fue la entidad que más empleo formal generó con 13,960 trabajadores asegurados.

Empleos formales generados por entidad federativa, julio 2020

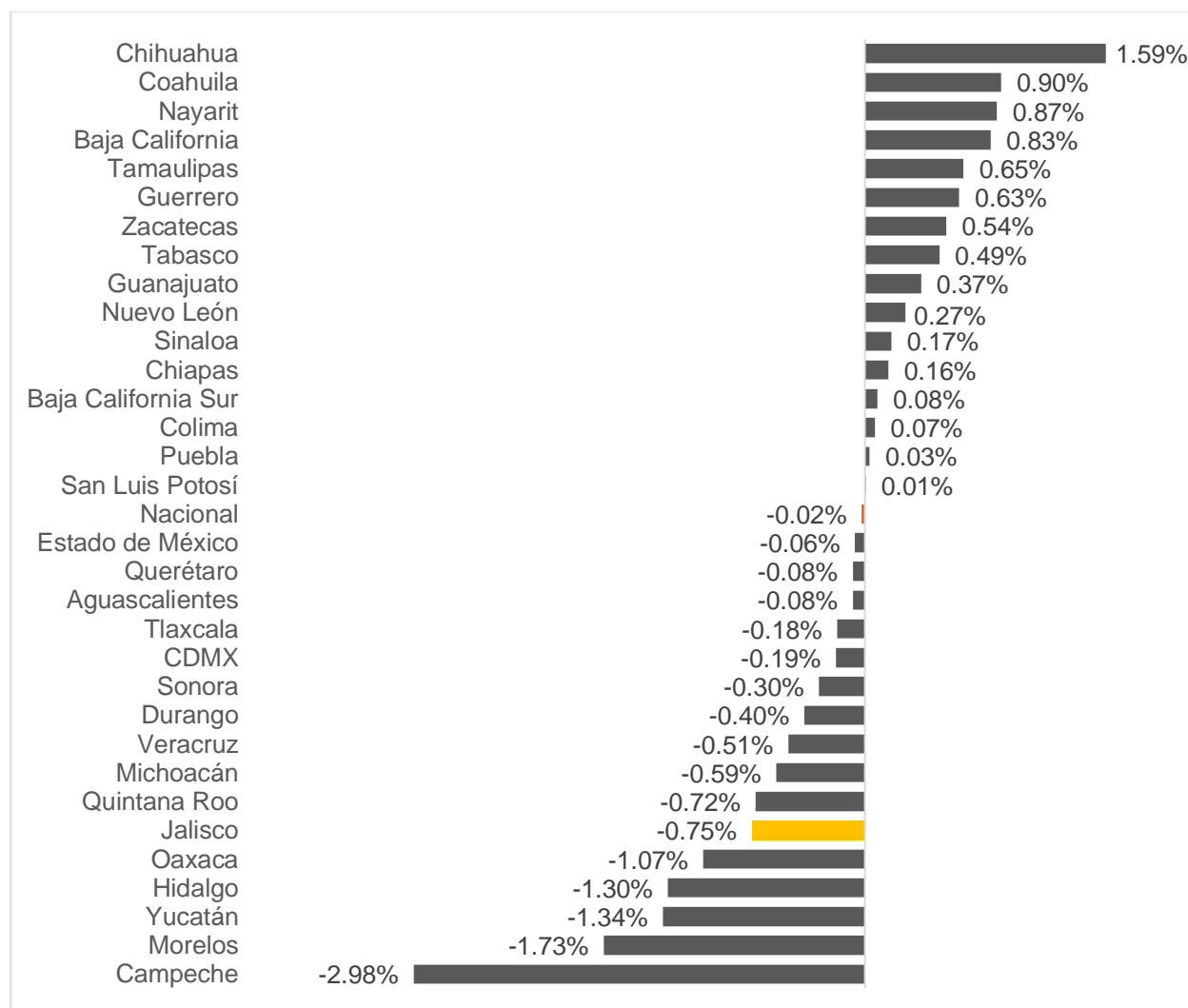


Fuente: IIEG con información del IMSS.

Nota: La información presentada es con base en la información por delegaciones del IMSS que publica en su plataforma, la cual difiere para algunos estados con la que posteriormente envía al IIEG por entidad federativa. Para Baja California, Baja California Sur, Coahuila, Colima, Guanajuato, Michoacán, Nuevo León, Oaxaca, Sonora, Tamaulipas y Veracruz, las cifras por delegación y entidad tienen pequeñas diferencias debido a que las cifras por delegación contienen trabajadores de otras entidades, ya que una clínica que se encuentre en el límite estatal registra y atiende a comunidades de entidades colindantes. Estas diferencias se corrigen cuando el IMSS envía la base de datos por entidad federativa al IIEG días después de liberar la cifra por delegación en su cubo interactivo.

En términos relativos, Chihuahua fue la entidad que presentó la mayor variación mensual positiva al registrar 1.59%. Campeche es la entidad que registró la mayor caída porcentual con -2.98%. Jalisco tuvo una disminución de -0.75% mensual, por debajo de la tasa mensual nacional de -0.02%, y se ubicó en el lugar 27 a nivel nacional.

Variación porcentual mensual de empleos generados por entidad federativa, julio 2020

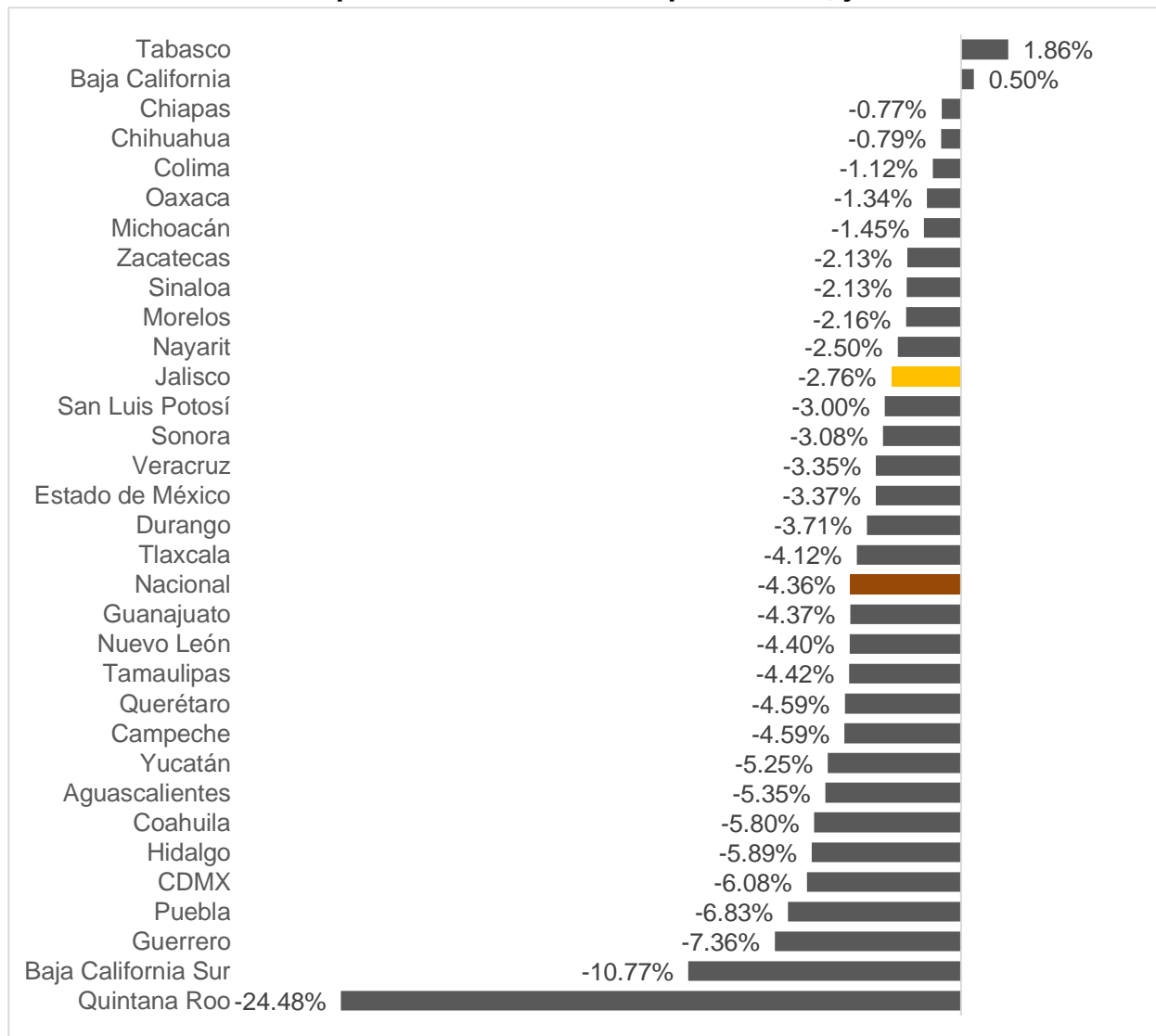


Fuente: IIEG con información del IMSS.

Nota: La información presentada es con base en la información por delegaciones del IMSS que publica en su plataforma, la cual difiere para algunos estados con la que posteriormente envía al IIEG por entidad federativa. Para Baja California, Baja California Sur, Coahuila, Colima, Guanajuato, Michoacán, Nuevo León, Oaxaca, Sonora, Tamaulipas y Veracruz, las cifras por delegación y entidad tienen pequeñas diferencias debido a que las cifras por delegación contienen trabajadores de otras entidades, ya que una clínica que se encuentre en el límite estatal registra y atiende a comunidades de entidades colindantes. Estas diferencias se corrigen cuando el IMSS envía la base de datos por entidad federativa al IIEG días después de liberar la cifra por delegación en su cubo interactivo.

Con relación a la variación porcentual anual de julio de 2019 a julio de 2020, Jalisco se ubicó en la posición 12 con -2.76%, por encima de la variación nacional que fue de -4.36%. Tabasco y Baja California fueron las únicas entidades con variación positiva anual. En contraste, Quintana Roo presentó la mayor caída en el empleo formal en el mes, a una tasa anual de -24.48%.

Variación porcentual anual de empleo formal, julio 2020

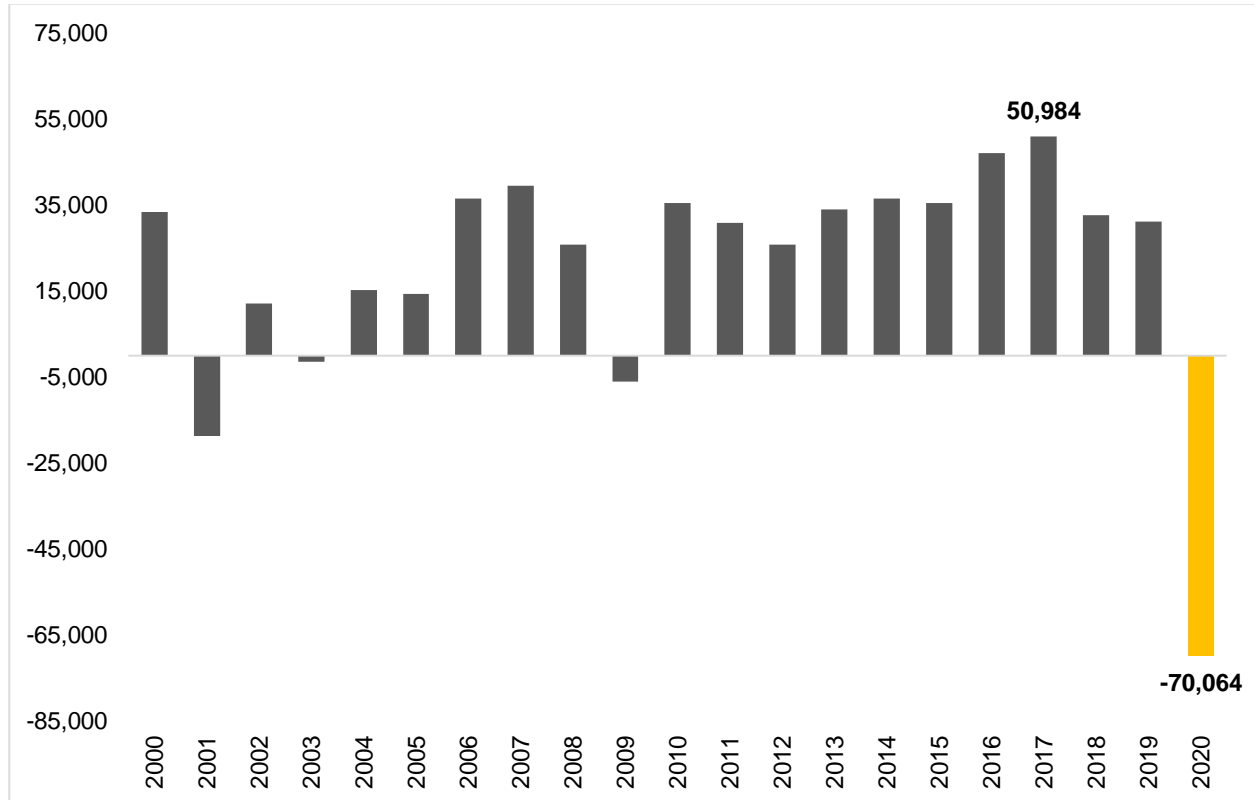


Fuente: IIEG con información del IMSS.

Nota: La información presentada es con base en la información por delegaciones del IMSS que publica en su plataforma, la cual difiere para algunos estados con la que posteriormente envía al IIEG por entidad federativa. Para Baja California, Baja California Sur, Coahuila, Colima, Guanajuato, Michoacán, Nuevo León, Oaxaca, Sonora, Tamaulipas y Veracruz, las cifras por delegación y entidad tienen pequeñas diferencias debido a que las cifras por delegación contienen trabajadores de otras entidades, ya que una clínica que se encuentre en el límite estatal registra y atiende a comunidades de entidades colindantes. Estas diferencias se corrigen cuando el IMSS envía la base de datos por entidad federativa al IIEG días después de liberar la cifra por delegación en su cubo interactivo.

En el acumulado de enero a julio de 2020, Jalisco perdió 70,064 empleos lo que representa una variación acumulada de -3.87% con respecto al cierre de 2019. La cifra más alta se presentó en el acumulado de 2017, cuando se registraron 50,984 empleos nuevos. Por la pandemia, la pérdida registrada lo que va del año es la mayor de toda la serie histórica.

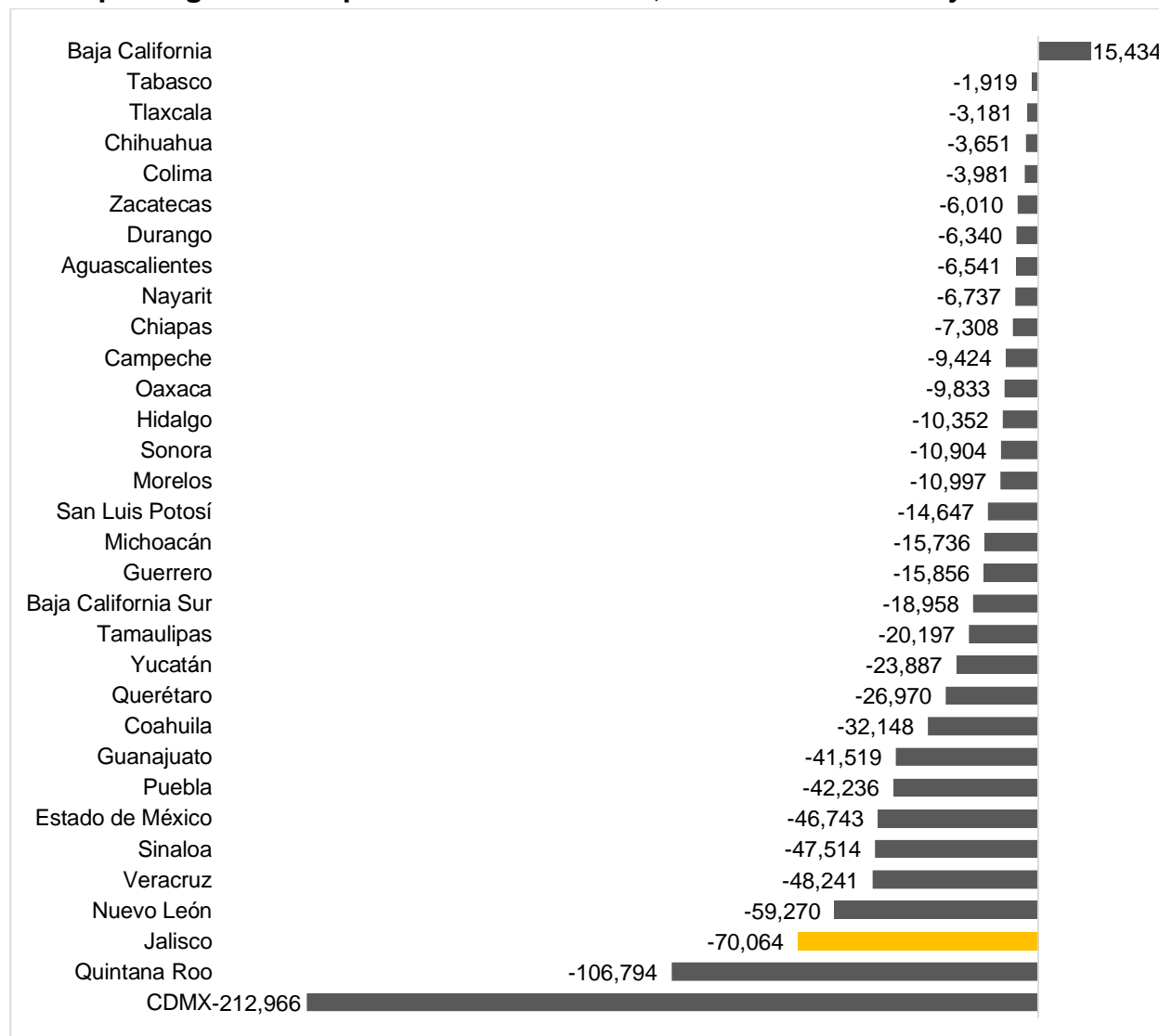
Empleos nuevos formales acumulados de enero a julio de 2000 - 2020



Fuente: IIEG con información del IMSS.

Jalisco se posicionó en el lugar 30 a nivel nacional en el número de empleos formales acumulados en lo que va del año, con una pérdida de 70,064 empleos. A nivel nacional, el acumulado es de -925,490 trabajadores, una variación acumulada de -4.53%.

Empleos generados por entidad federativa, acumulado enero a julio de 2020

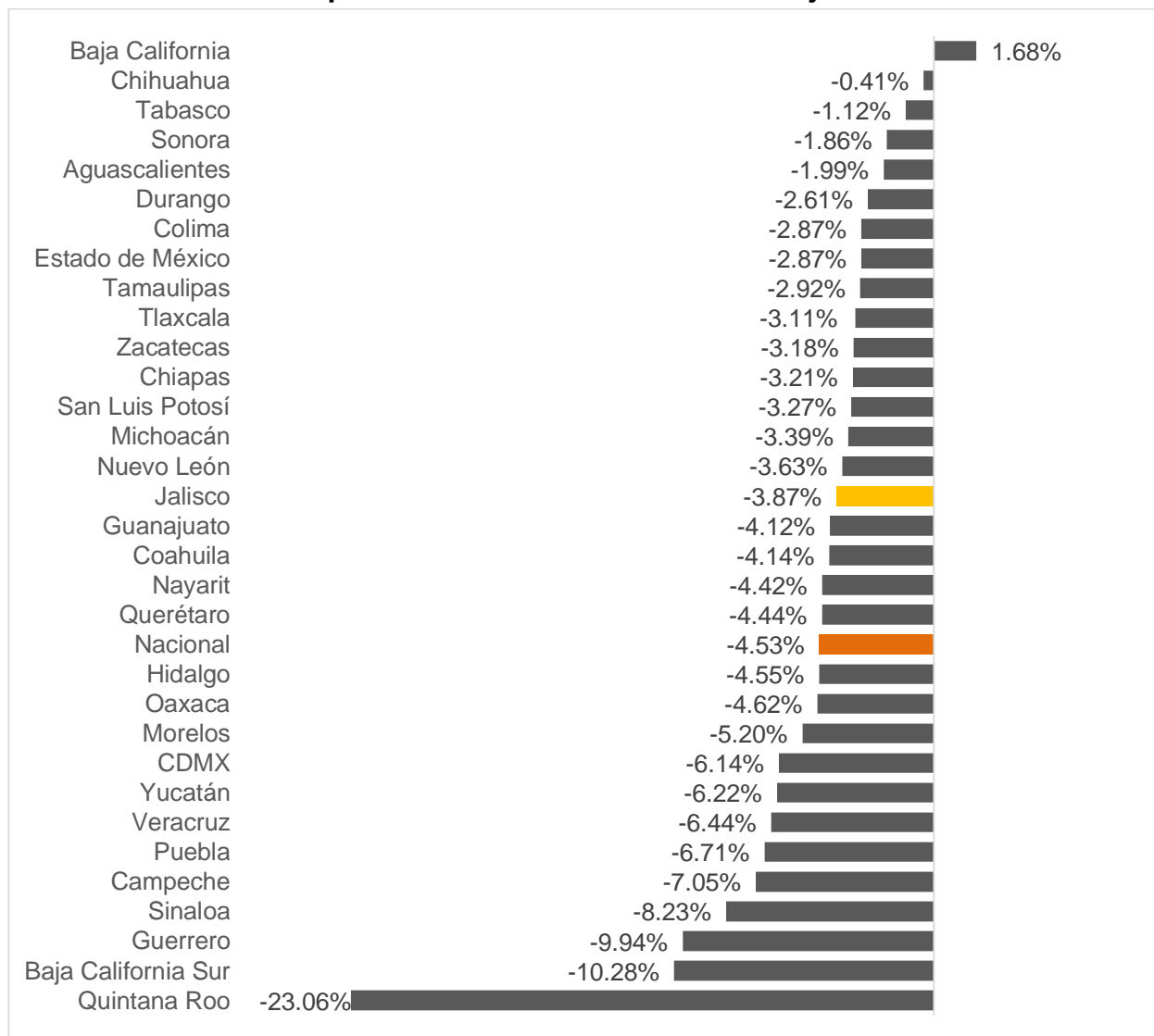


Fuente: IIEG con información del IMSS.

Nota: La información presentada es con base en la información por delegaciones del IMSS que publica en su plataforma, la cual difiere para algunos estados con la que posteriormente envía al IIEG por entidad federativa. Para Baja California, Baja California Sur, Coahuila, Colima, Guanajuato, Michoacán, Nuevo León, Oaxaca, Sonora, Tamaulipas y Veracruz, las cifras por delegación y entidad tienen pequeñas diferencias debido a que las cifras por delegación contienen trabajadores de otras entidades, ya que una clínica que se encuentre en el límite estatal registra y atiende a comunidades de entidades colindantes. Estas diferencias se corrigen cuando el IMSS envía la base de datos por entidad federativa al IIEG días después de liberar la cifra por delegación en su cubo interactivo.

Con relación a la variación porcentual acumulada de 2020, Jalisco se ubica en la posición 16 con una variación de -3.87%, por encima de la variación nacional que fue de -4.53%. Baja California es la única entidad con la variación acumulada positiva al registrar 1.68%. En contraste, Quintana Roo presentó la mayor caída en el empleo formal en lo que va del año con -23.06%.

Variación porcentual acumulado de enero a julio de 2020



Fuente: IIEG con información del IMSS.

Nota: La información presentada es con base en la información por delegaciones del IMSS que publica en su plataforma, la cual difiere para algunos estados con la que posteriormente envía al IIEG por entidad federativa. Para Baja California, Baja California Sur, Coahuila, Colima, Guanajuato, Michoacán, Nuevo León, Oaxaca, Sonora, Tamaulipas y Veracruz, las cifras por delegación y entidad tienen pequeñas diferencias debido a que las cifras por delegación contienen trabajadores de otras entidades, ya que una clínica que se encuentre en el límite estatal registra y atiende a comunidades de entidades colindantes. Estas diferencias se corrigen cuando el IMSS envía la base de datos por entidad federativa al IIEG días después de liberar la cifra por delegación en su cubo interactivo.