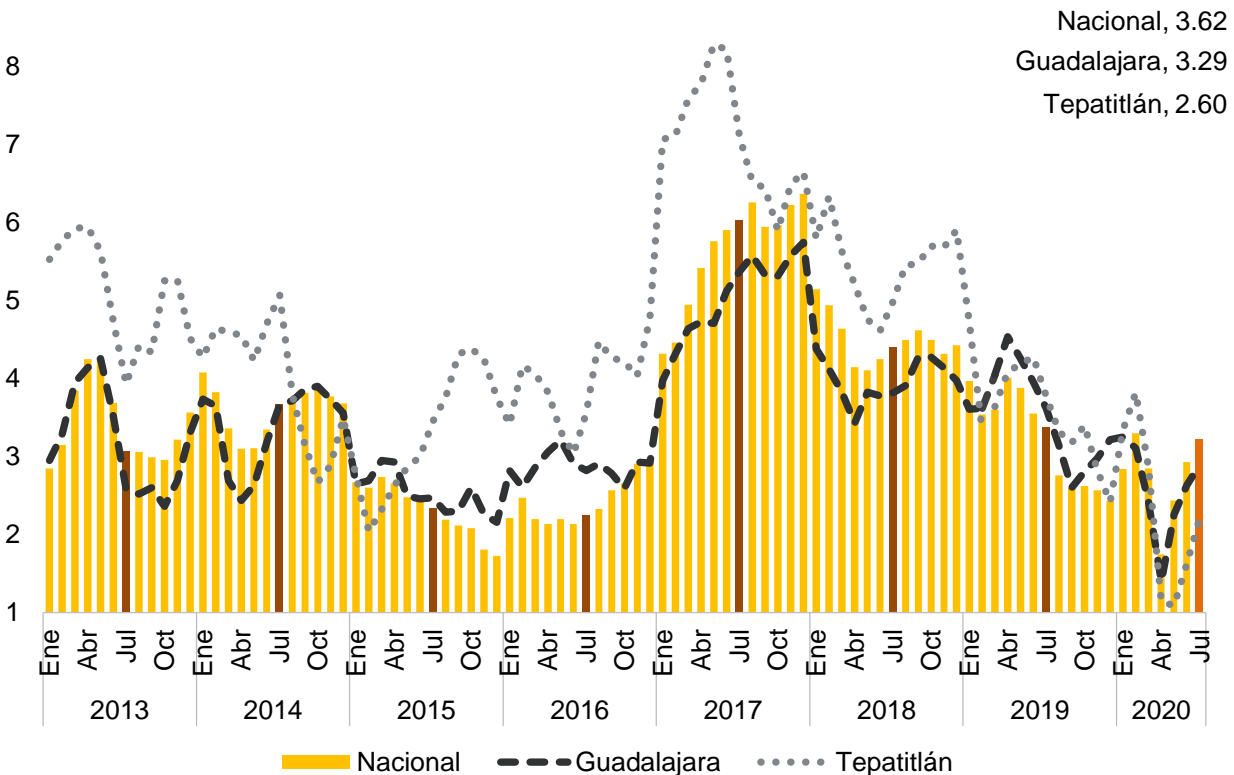


La inflación de Guadalajara en julio es menor a la nacional por sexto mes consecutivo

INEGI publica información de la inflación para algunas ciudades seleccionadas y, para el caso de Jalisco, se reporta información de Guadalajara y Tepatitlán.

La inflación nacional de julio a tasa anual fue de 3.62% la cual se encuentra dentro del rango de 2.00% y 4.00% establecido por el Banco de México como objetivo inflacionario, la inflación fue mayor a la del mes anterior cuando se registró una tasa anual de 3.33. Para Guadalajara se registra un incremento en los precios de 3.29% a tasa anual, mayor a la del mes previo de 3.04% ligando tres meses consecutivos al alza; sin embargo, es menor a la nacional por sexto mes consecutivo. En el caso de Tepatitlán la inflación anual de julio fue 2.60%, porcentaje mayor al observado en el mes anterior de 2.03%.

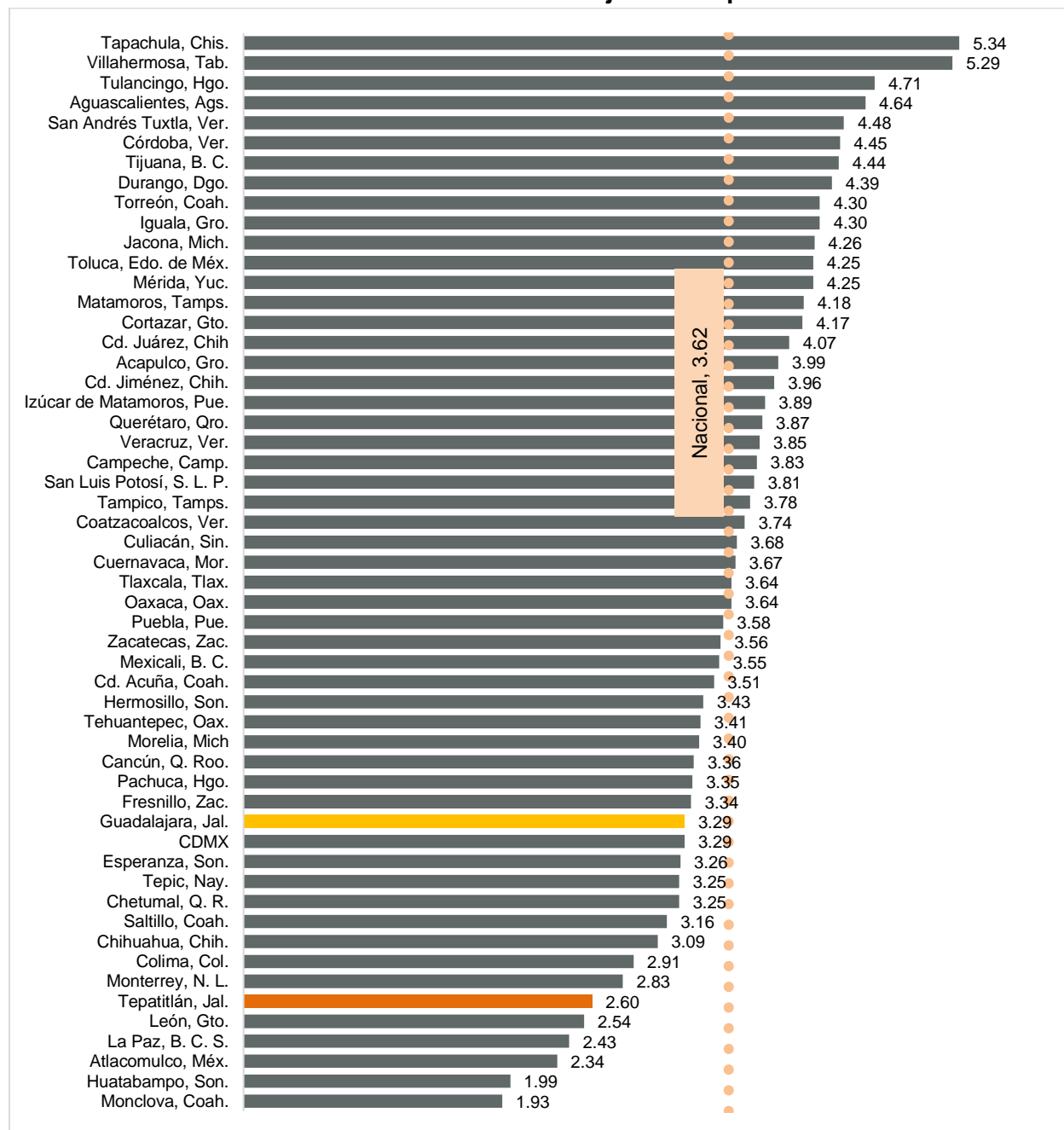
Inflación mensual a tasa anual, enero 2013 - julio 2020



Fuente: IIEG, con información de INEGI.

Por ciudades, Tepatitlán se posicionó en el lugar 50 de 55 ciudades con mayor inflación, mientras que Guadalajara se ubicó en la posición 41. La inflación más alta la registró Tapachula con 5.34%. La inflación más baja se observó en Monclova con 1.93% anual.

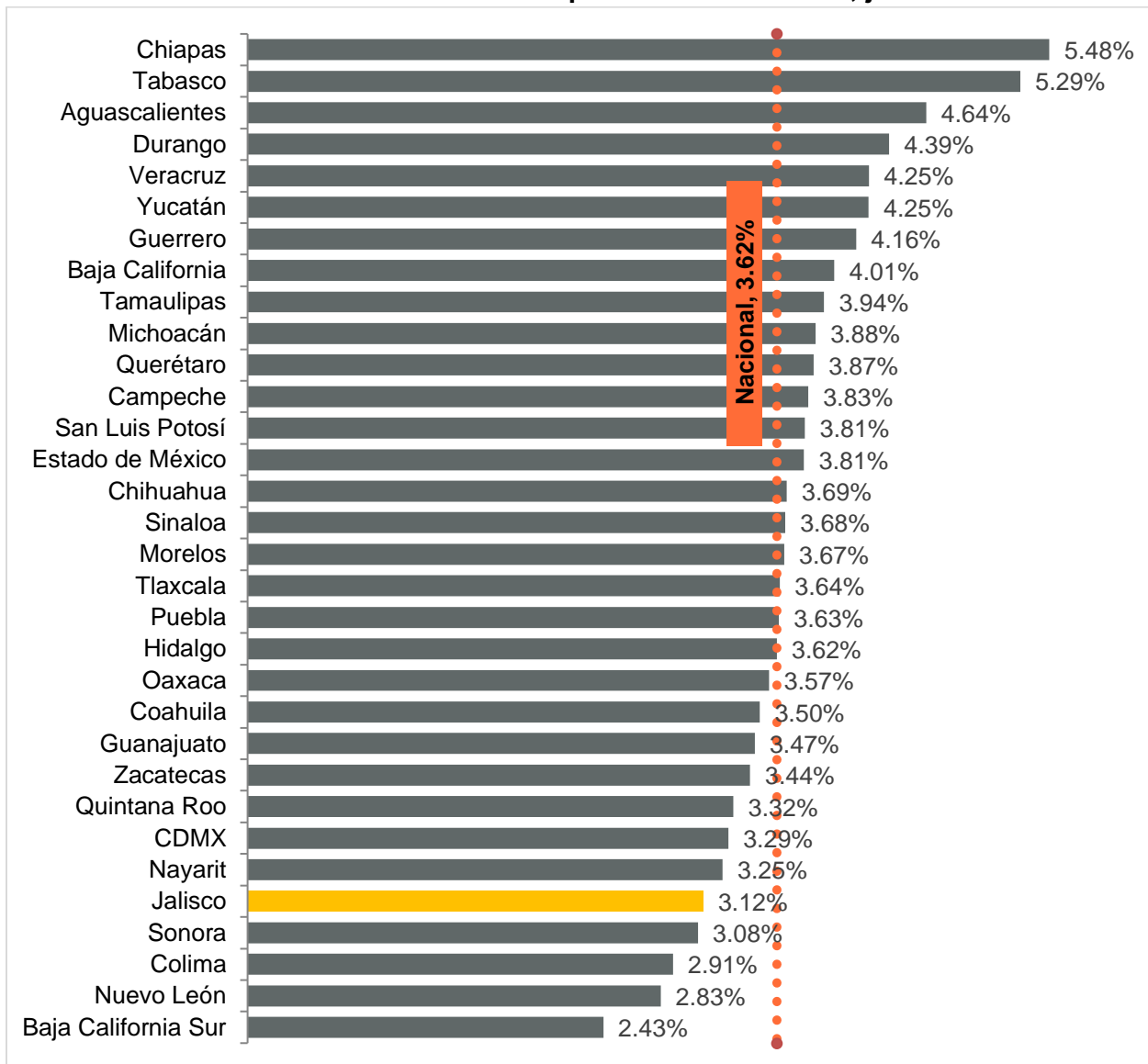
Inflación mensual a tasa anual de julio 2020 por ciudades



Fuente: IIEG, con información de INEGI.

En lo que se refiere a la inflación por entidad federativa, Jalisco se encuentra en el lugar 28 de las entidades con mayor incremento en los precios con 3.12%, la cual es inferior a la nacional de 3.62%. Chiapas fue la entidad que registró el mayor incremento en los precios con 5.48%, mientras que Baja California Sur es la que presentó la menor variación a tasa anual con 2.43%. Diecinueve entidades se encuentran por arriba de la inflación nacional.

Inflación mensual a tasa anual por entidad federativa, julio 2020



Fuente: IIEG, con información de INEGI.