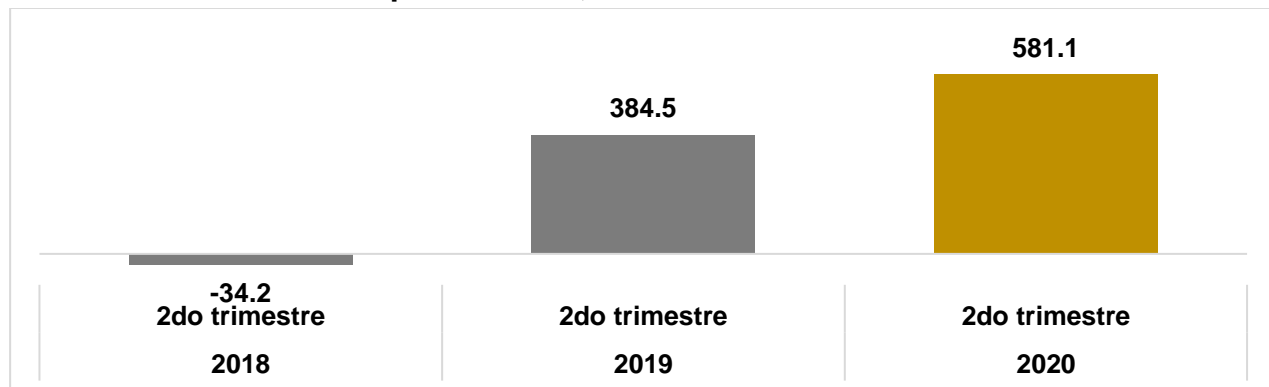


## Inversión Extranjera Directa en Jalisco en el segundo trimestre de 2020

Con base en información de la Secretaría de Economía, Jalisco registró en el segundo trimestre de este año, 581.1 de millones de dólares (mdd) de Inversión Extranjera Directa (IED), lo que representa un aumento de 51.1% a tasa anual. Por su parte, a nivel nacional la IED en ese mismo periodo fue de 6,595.8 millones de dólares (mdd) o 15.6% a tasa anual con cifras preliminares.

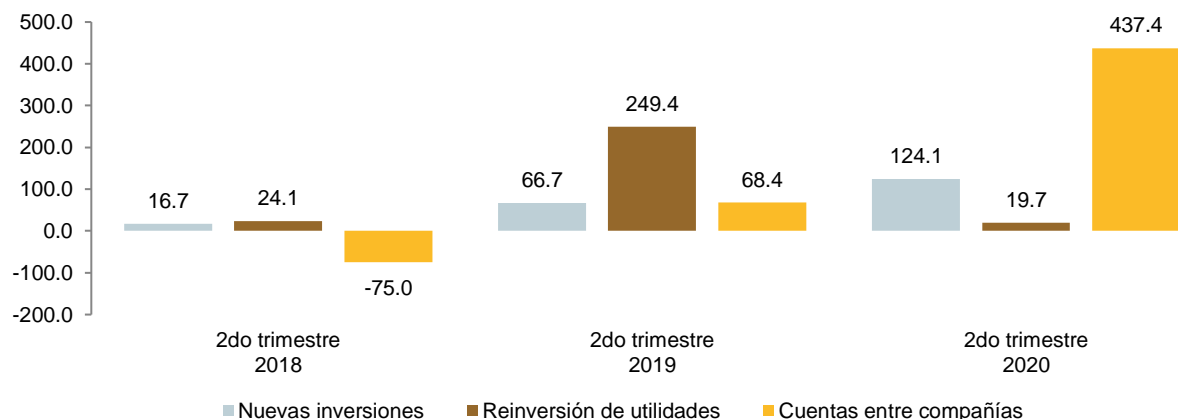
### Inversión Extranjera Directa, abril-junio de 2018, 2019 y 2020 en Jalisco, con cifras preliminares, millones de dólares



Fuente: IIEG con información de la Secretaría de Economía.

La IED aumentó en dos de los tres tipos de inversión en el segundo trimestre. Las cuentas entre compañías fue la que tuvo un crecimiento mayor en términos absolutos al pasar de 68.4 mdd en el segundo trimestre de 2019 a 437.4 mdd en el segundo trimestre de 2020.

### Inversión Extranjera Directa por tipo, abril-junio de 2018, 2019 y 2020 en Jalisco, con cifras preliminares, millones de dólares

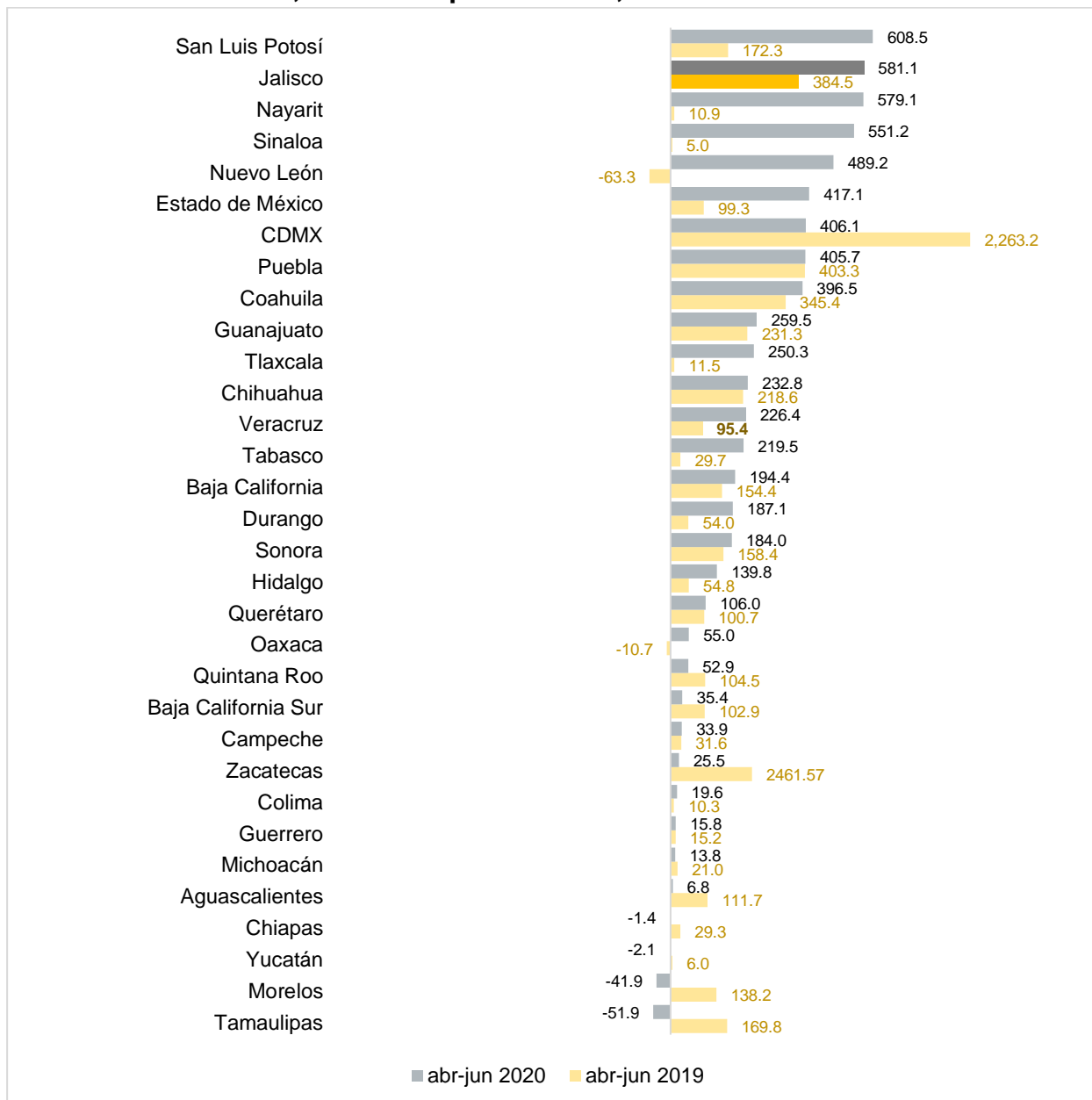


Fuente: IIEG con información de la Secretaría de Economía.

Nota: Debido al redondeo la sumatoria por tipo de inversión pudiera no coincidir.

En comparación con otras entidades federativas, Jalisco se ubicó en la segunda posición en el segundo trimestre de 2020, con 581.1 mdd en atracción de IED, por debajo de la San Luis Potosí que registró 608.5 mdd.

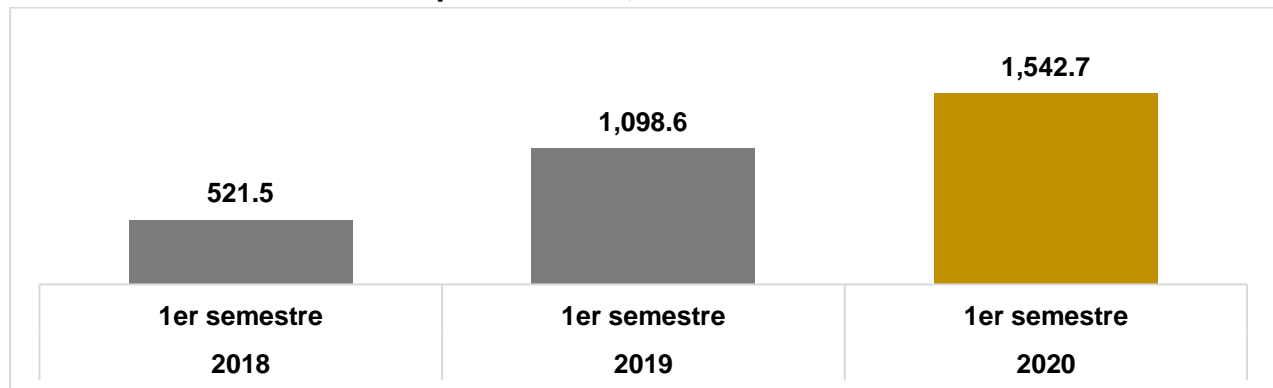
### Inversión Extranjera Directa por entidad federativa, segundo trimestre de 2019 y 2020, con cifras preliminares, millones de dólares



Fuente: IIEG con información de la Secretaría de Economía.

En el acumulado del primer semestre de 2020, la IED de Jalisco fue de 1,542.7 mdd, un incremento de 40.4% a tasa anual con cifras preliminares. A nivel nacional la IED fue de 17,969.3 mdd, una disminución de 0.7% a tasa anual con cifras preliminares para el mismo periodo.

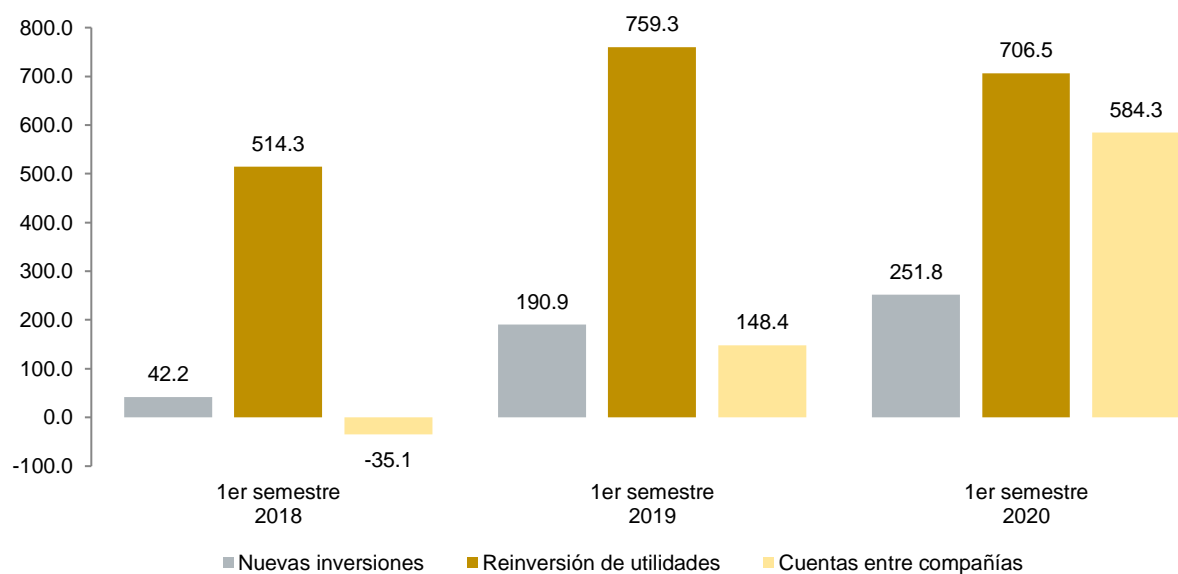
### Inversión Extranjera Directa, enero-junio de 2018, 2019 y 2020 en Jalisco, con cifras preliminares, millones de dólares



Fuente: IIEG con información de la Secretaría de Economía.

La IED aumentó en dos de los tres tipos de inversión en el primer semestre. Las cuentas entre compañías fue la que tuvo un crecimiento mayor en términos absolutos al pasar de 148.4 mdd en 2019 a 584.3 mdd en 2020.

### Inversión Extranjera Directa por tipo, enero-junio de 2018, 2019 y 2020 en Jalisco, con cifras preliminares, millones de dólares

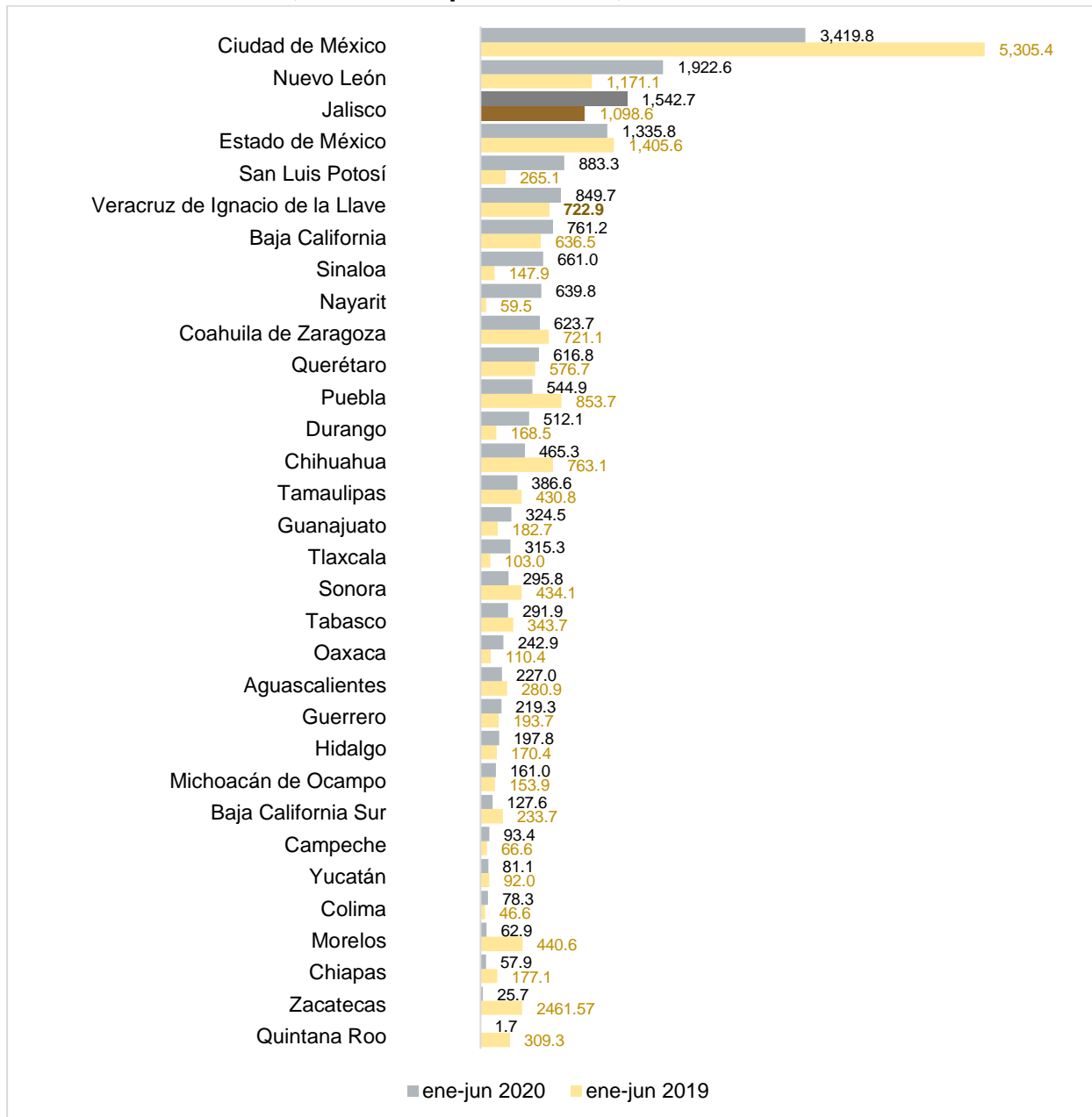


Fuente: IIEG con información de la Secretaría de Economía.

Nota: Debido al redondeo la sumatoria por tipo de inversión pudiera no coincidir.

En comparación con otras entidades federativas, Jalisco se ubicó en la tercera posición en el primer semestre de 2020, con 1,542.7 mdd en atracción de IED, por debajo de la Ciudad de México que registró 3,419.8 mdd, y Nuevo León con 1,922.6 mdd.

### Inversión Extranjera Directa por entidad federativa, primer semestre de 2019 y 2020, con cifras preliminares, millones de dólares



Fuente: IIEG con información de la Secretaría de Economía.

Por sectores, la industria manufacturera tuvo la mayor recuperación en la captación de IED en términos absolutos al pasar de tener 570.3 mdd en el primer semestre de 2019 a 834.6 mdd en el mismo periodo de 2020. Asimismo, la agricultura fue la que tuvo el mayor retroceso en el periodo al registrar una salida de 24.2 mdd en la IED.

### Inversión Extranjera Directa en Jalisco por sector de actividad económica, enero-junio de 2019 y 2020 con cifras preliminares, millones de dólares

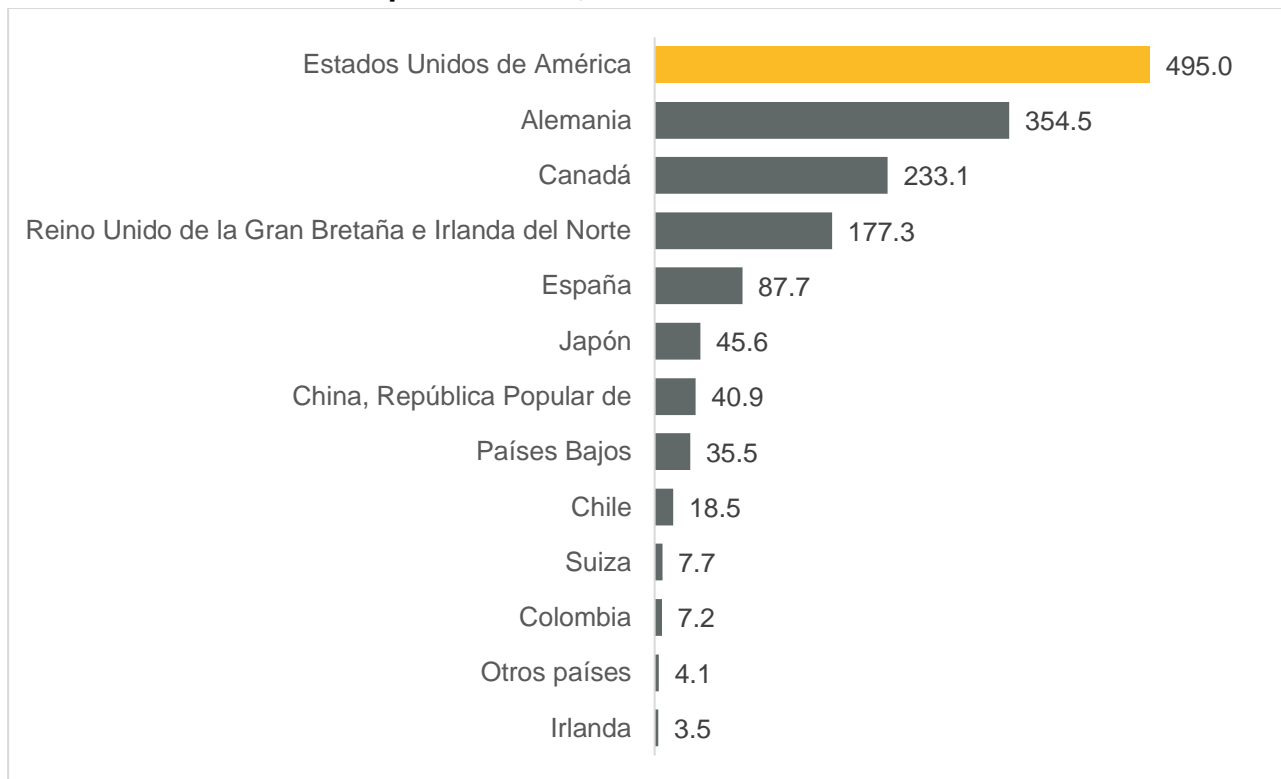
Sector económico	ene-jun 2019	ene-jun 2020	% var	Var abs
11 Agricultura, cría y explotación de animales, aprovechamiento forestal, pesca y caza	29.8	5.5	-81%	-24.2
21 Minería	C	47.8		
22 Generación, transmisión y distribución de energía eléctrica, suministro de agua y de gas por ductos al consumidor final	118.1	-27.0		91.1
23 Construcción	3.1	10.1	223%	7.0
31-33 Industrias manufactureras	570.3	834.6	46%	264.3
43 y 46 Comercio	113.3	232.1	105%	118.9
48 y 49 Transportes, correos y almacenamiento	52.2	198.9	281%	146.6
51 Información en medios masivos	29.7	30.6	3%	0.9
52 Servicios financieros y de seguros	96.2	155.3	62%	59.2
53 Servicios inmobiliarios y de alquiler de bienes muebles e intangibles	18.1	C		
54 Servicios profesionales, científicos y técnicos	-0.3	-0.8		-1.1
56 Servicios de apoyo a los negocios y manejo de residuos y desechos, y servicios de remediación	3.3	3.1	-5%	-0.2
61 Servicios educativos	0.0	0.0		0.0
62 Servicios de salud y de asistencia social	-1.1	0.0		-1.1
71 Servicios de esparcimiento culturales y deportivos, y otros servicios recreativos	0.0	0.0		0.0
72 Servicios de alojamiento temporal y de preparación de alimentos y bebidas	39.7	49.0	23%	9.2
81 Otros servicios excepto actividades gubernamentales	26.7	C		
<b>Total general</b>	<b>1,098.6</b>	<b>1,542.7</b>	<b>40.4%</b>	<b>444.09</b>

Fuente: IIEG; Instituto de Información Estadística y Geográfica, con datos de Secretaría de Economía.

Nota: C (confidencial), la información a nivel de empresa que obra en el Registro Nacional de Inversiones Extranjeras (RNIE) no es de carácter público y se encuentra clasificada como confidencial, con fundamento en lo dispuesto por los artículos 31 de la Ley de Inversión Extranjera, 32 del Reglamento de la Ley de Inversión Extranjera y del Registro Nacional de Inversiones Extranjeras, 116 de la Ley General de Transparencia y Acceso a la Información Pública y 113 de la Ley Federal de Transparencia y Acceso a la Información Pública. El dato estadístico de estas celdas no se muestra debido a que corresponde a una o dos empresas.

Por país de origen en el acumulado de enero a junio, Estados Unidos de América es el país que más invirtió en la entidad en el primer semestre de 2020 con 495.0 mdd; le sigue Alemania con 354.5 mdd y Canadá en tercer lugar con 233.1 mdd.

**Inversión Extranjera Directa en Jalisco por país, enero-junio de 2020 con cifras preliminares, millones de dólares**



Fuente: IIEG con información de la Secretaría de Economía.

Nota: Solo se graficaron los primeros 13 países que tenían inversión positiva durante el periodo enero a junio de 2020.