

Cifras de empleo formal en Jalisco en julio de 2020 por sector de actividad económica, edad, sexo y municipio

Por sector de actividad económica

De acuerdo con la base de datos que el IMSS envía al IIEG de los trabajadores asegurados por sector de actividad económica y municipio, la caída de 13,130 empleos formales en julio de 2020 en Jalisco se debió principalmente al sector de la agricultura, ganadería, silvicultura y pesca, el cual perdió 9,876 empleos, con una variación mensual de -9.32%.

El segundo sector con mayor pérdida en términos absolutos es el sector servicios, donde se refleja una disminución de 1,687 empleos en el mes, lo que significa una variación mensual de -0.28%. Por su parte, la industria de la construcción reportó una baja de 1,556 trabajadores formales (-1.11% mensual); la industria de transformación le sigue con 799 plazas menos y una variación mensual de -0.18%.

Los sectores que reportaron crecimiento en el mes son: i) transportes y comunicaciones con 440 trabajadores (0.50% mensual); ii) industria eléctrica y captación de agua potable con 355 asegurados nuevos (3.75%); y, iii) comercio, que registró 30 trabajadores formales nuevos en julio.

Empleos en Jalisco por sector de actividad económica, julio vs junio de 2020

Sector de actividad económica	Junio 2020	Julio 2020	Empleos nuevos	Variación % mensual
Agricultura, Ganadería, Silvicultura y Pesca	105,937	96,061	-9,876	-9.32%
Comercio	357,790	357,820	30	0.01%
Construcción	139,757	138,201	-1,556	-1.11%
Ind. Elec. y Captación de Agua Potable	9,474	9,829	355	3.75%
Industria de Transformación	441,629	440,830	-799	-0.18%
Industrias Extractivas	2,625	2,588	-37	-1.41%
Servicios	611,383	609,696	-1,687	-0.28%
Transporte y Comunicaciones	87,170	87,610	440	0.50%
Total	1,755,765	1,742,635	-13,130	-0.75%

Fuente: IIEG, con información del IMSS.

En el acumulado de enero a julio del 2020, son seis los sectores que han observado pérdida en el empleo, a excepción de los sectores de transporte y comunicaciones donde se han generado 642 empleos (variación acumulada de 0.74%), y la industria eléctrica y captación de agua potable que registra 132 nuevas plazas y una variación acumulada de 1.36%.

El sector servicios disminuyó en 30,556 empleos formales de enero a julio, mientras que, la industria de la transformación presentó una baja de 17,368 trabajadores en el mismo periodo. Asimismo, el sector de agricultura, ganadería, silvicultura y pesca presenta una pérdida acumulada de 13,272 trabajadores, y comercio se redujo en 5,805 plazas. La industria de la construcción reportó 3,742 menos empleos, y la industria extractiva presentó una disminución de 95 puestos de trabajo.

Empleos en Jalisco por sector de actividad económica, acumulado a julio 2020

Sector de actividad económica	Diciembre 2019	Julio 2020	Empleos nuevos	Variación % acumulada
Agricultura, Ganadería, Silvicultura y Pesca	109,333	96,061	-13,272	-12.14%
Comercio	363,625	357,820	-5,805	-1.60%
Construcción	141,943	138,201	-3,742	-2.64%
Ind. Elec. y Captación de Agua Potable	9,697	9,829	132	1.36%
Industria de Transformación	458,198	440,830	-17,368	-3.79%
Industrias Extractivas	2,683	2,588	-95	-3.54%
Servicios	640,252	609,696	-30,556	-4.77%
Transporte y Comunicaciones	86,968	87,610	642	0.74%
Total	1,812,699	1,742,635	-70,064	-3.87%

Fuente: IIEG, con información del IMSS.

Por sector de actividad económica y género

La caída de 13,130 empleos formales en julio de 2020 en Jalisco se debió principalmente al sector de agricultura, ganadería, silvicultura y pesca el cual perdió 9,876 empleos, de los cuales, 6,704 son hombres y 3,172 son mujeres.

El sector servicios reportó una disminución de 1,687 empleos en el mes de julio, una baja de 271 hombres y 1,416 mujeres. Por su parte, el sector de la industria de la construcción presentó una variación de -1,556 trabajadores, de los cuales -1,734 son hombres, pero aumentó el empleo a mujeres con 178 plazas. La industria de transformación también refleja una caída de 799 empleos formales donde -1,131 son hombres pero se generaron 332 empleos para mujeres.

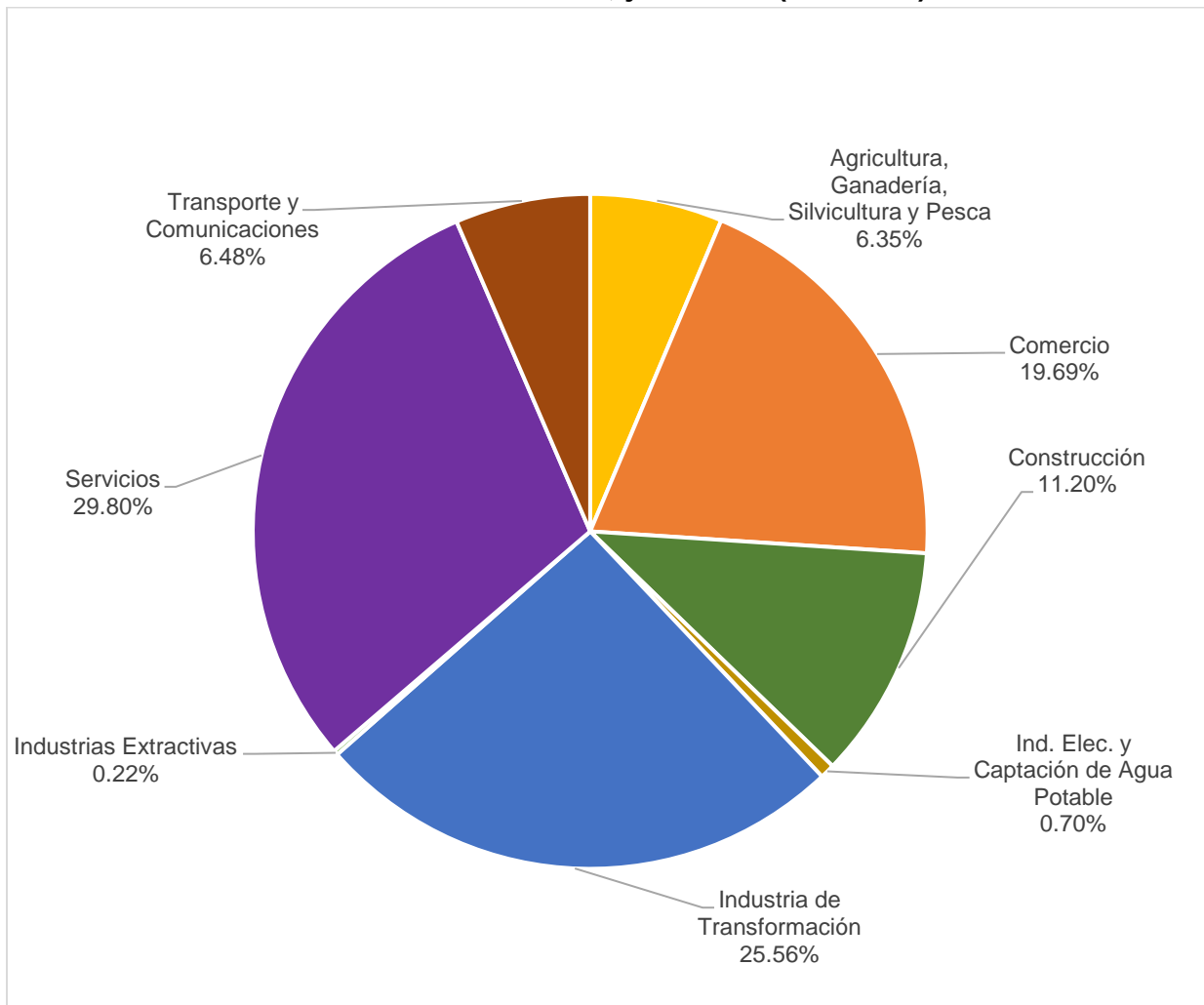
Trabajadores asegurados en el IMSS en Jalisco por sector de actividad económica y sexo, julio 2020 vs junio 2020

Sector de actividad económica	Junio 2020			Julio 2020			Empleos nuevos		
	Hombres	Mujeres	Total	Hombres	Mujeres	Total	Hombres	Mujeres	Total
Agricultura, Ganadería, Silvicultura y Pesca	74,002	31,935	105,937	67,298	28,763	96,061	-6,704	-3,172	-9,876
Comercio	209,082	148,708	357,790	208,727	149,093	357,820	-355	385	30
Construcción	120,513	19,244	139,757	118,779	19,422	138,201	-1,734	178	-1,556
Ind. Elec. y Captación de Agua Potable	7,189	2,285	9,474	7,440	2,389	9,829	251	104	355
Industria de Transformación	272,070	169,559	441,629	270,939	169,891	440,830	-1,131	332	-799
Industrias Extractivas	2,334	291	2,625	2,305	283	2,588	-29	-8	-37
Servicios	316,202	295,181	611,383	315,931	293,765	609,696	-271	-1,416	-1,687
Transporte y Comunicaciones	68,527	18,643	87,170	68,719	18,891	87,610	192	248	440
Total	1,069,919	685,846	1,755,765	1,060,138	682,497	1,742,635	-9,781	-3,349	-13,130

Fuente: IIEG, con información del IMSS.

Para el mes de julio de 2020 se reportan 1,060,138 hombres asegurados en el IMSS, de los cuales, el 29.80 % se encuentra ubicado el sector servicios, el 25.56% en industrias de la transformación, el 19.69% en el sector comercio, y el 24.96% en los sectores restantes.

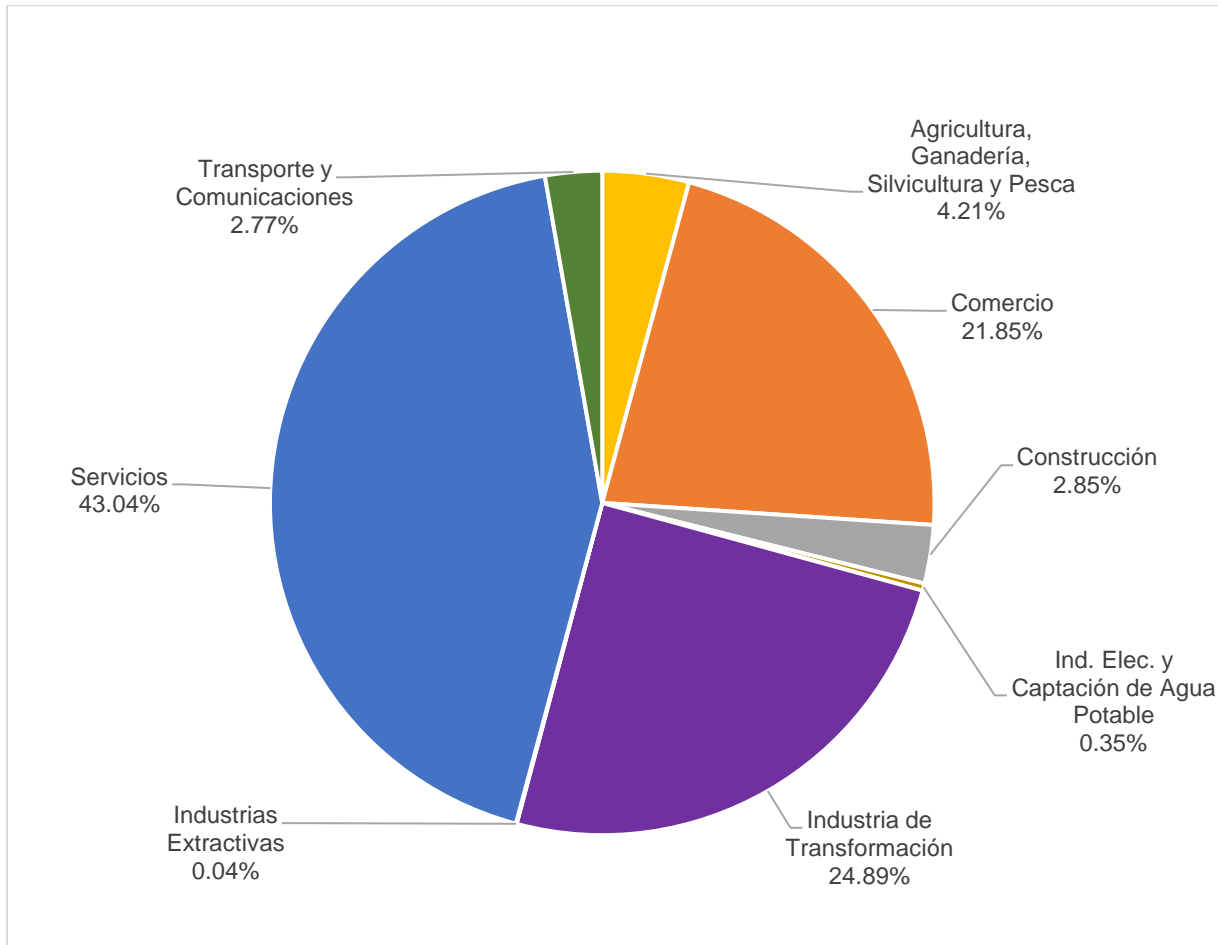
Distribución porcentual de trabajadores asegurados en el IMSS por sector de actividad económica, julio 2020 (hombres)



Fuente: IIEG, con información del IMSS.

Para el mes de julio de 2020 se reportan 682,497 mujeres aseguradas en el IMSS en Jalisco, de las cuales, el 43.04% se encuentra laborando en el sector servicios, el 24.89% en la industria de la transformación, el 21.85% en el sector comercio, y el 10.22% en el resto de los sectores.

Distribución porcentual de trabajadores asegurados en el IMSS por sector de actividad económica, julio 2020 (mujeres)



Fuente: IIEG, con información del IMSS.

Por grupos de edad

En julio de 2020, la pérdida que se generó de 13,130 empleos formales en Jalisco se ubica principalmente en el rango de 45 a 49 años que presenta una baja de 1,923 plazas y una variación mensual de -1.02%, seguido por los que se encuentran entre 40 a 44 años con 1,753 menos trabajadores y una variación mensual de -0.84%. El tercer rango de edad con mayor disminución en el empleo en términos absolutos es el de entre 35 y 39 años con -1,615 empleos y una variación mensual de -0.66%.

En términos relativos, las personas de 75 años o más son los que más han perdido el empleo al observar una variación mensual de -7.38%.

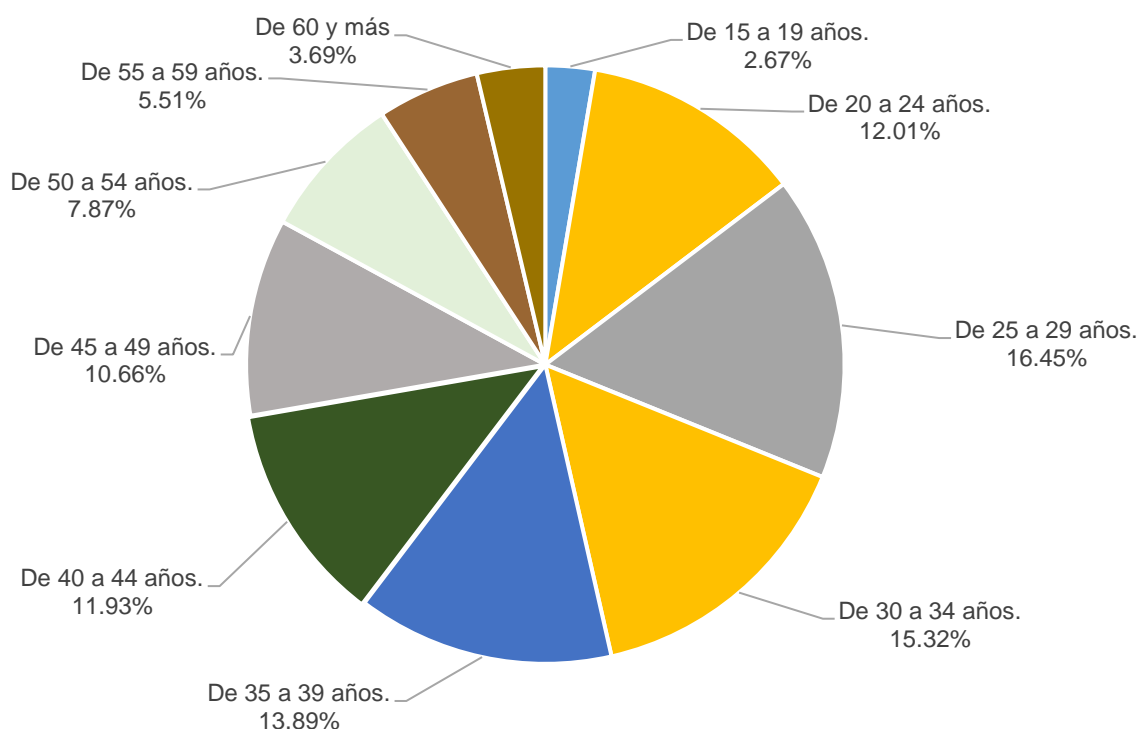
Empleos en Jalisco por grupos de edad julio 2020 vs junio 2020

Grupos de edad	Junio 2020	Julio 2020	Empleos nuevos	Variación % mensual
De 15 a 19 años.	46,713	46,525	-188	-0.40%
De 20 a 24 años.	208,649	209,315	666	0.32%
De 25 a 29 años.	288,217	286,635	-1,582	-0.55%
De 30 a 34 años.	268,477	266,914	-1,563	-0.58%
De 35 a 39 años.	243,656	242,041	-1,615	-0.66%
De 40 a 44 años.	209,643	207,890	-1,753	-0.84%
De 45 a 49 años.	187,720	185,797	-1,923	-1.02%
De 50 a 54 años.	138,656	137,179	-1,477	-1.07%
De 55 a 59 años.	97,651	96,105	-1,546	-1.58%
De 60 a 64 años.	42,502	41,396	-1,106	-2.60%
De 65 a 69 años.	14,471	13,998	-473	-3.27%
De 70 a 74 años.	5,531	5,247	-284	-5.13%
De 75 ó más años	3,823	3,541	-282	-7.38%
Menor a 15 años.	56	52	-4	-7.14%
Total	1,755,765	1,742,635	-13,130	-0.75%

Fuente: IIEG, con información del IMSS.

De los 1,742,635 trabajadores registrados en el IMSS en el mes de julio, el 16.45% se encuentra entre los 25 a 29 años, seguido por los trabajadores que tienen entre 30 y 34 años que representan el 15.32%. Los trabajadores entre los 35 a 39 años representan el 13.89% del total de los trabajadores asegurados.

Distribución porcentual de trabajadores asegurados en el IMSS grupo de edad, junio 2020

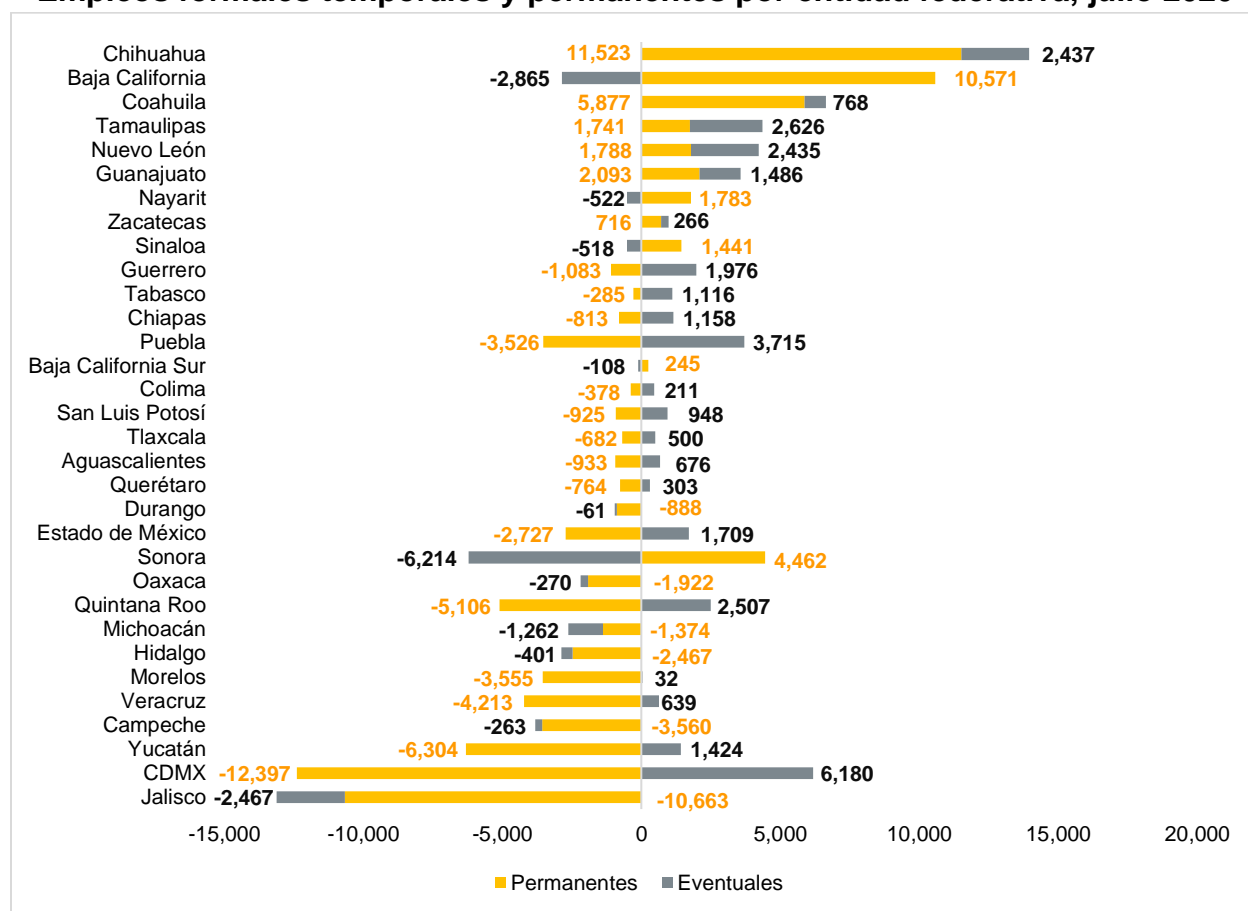


Fuente: IIEG, con información del IMSS.

Empleos nuevos formales en julio de 2020, por tipo y entidad federativa

Dieciséis entidades federativas presentaron crecimiento positivo de empleo en julio. Jalisco registró una pérdida de 13,130 empleos nuevos, de los cuales, 10,663 son permanentes y 2,467 eventuales, a diferencia del mes previo cuando se perdieron 14,559 empleos (6,851 empleos permanentes y 7,708 eventuales). Con el resultado mensual, Jalisco se coloca en el último lugar en términos absolutos. A nivel nacional, los empleos permanentes se redujeron en 22,325, sin embargo los eventuales aumentaron en 18,418 lo que resultó en una disminución total de 3,907 empleos formales en el mes.

Empleos formales temporales y permanentes por entidad federativa, julio 2020



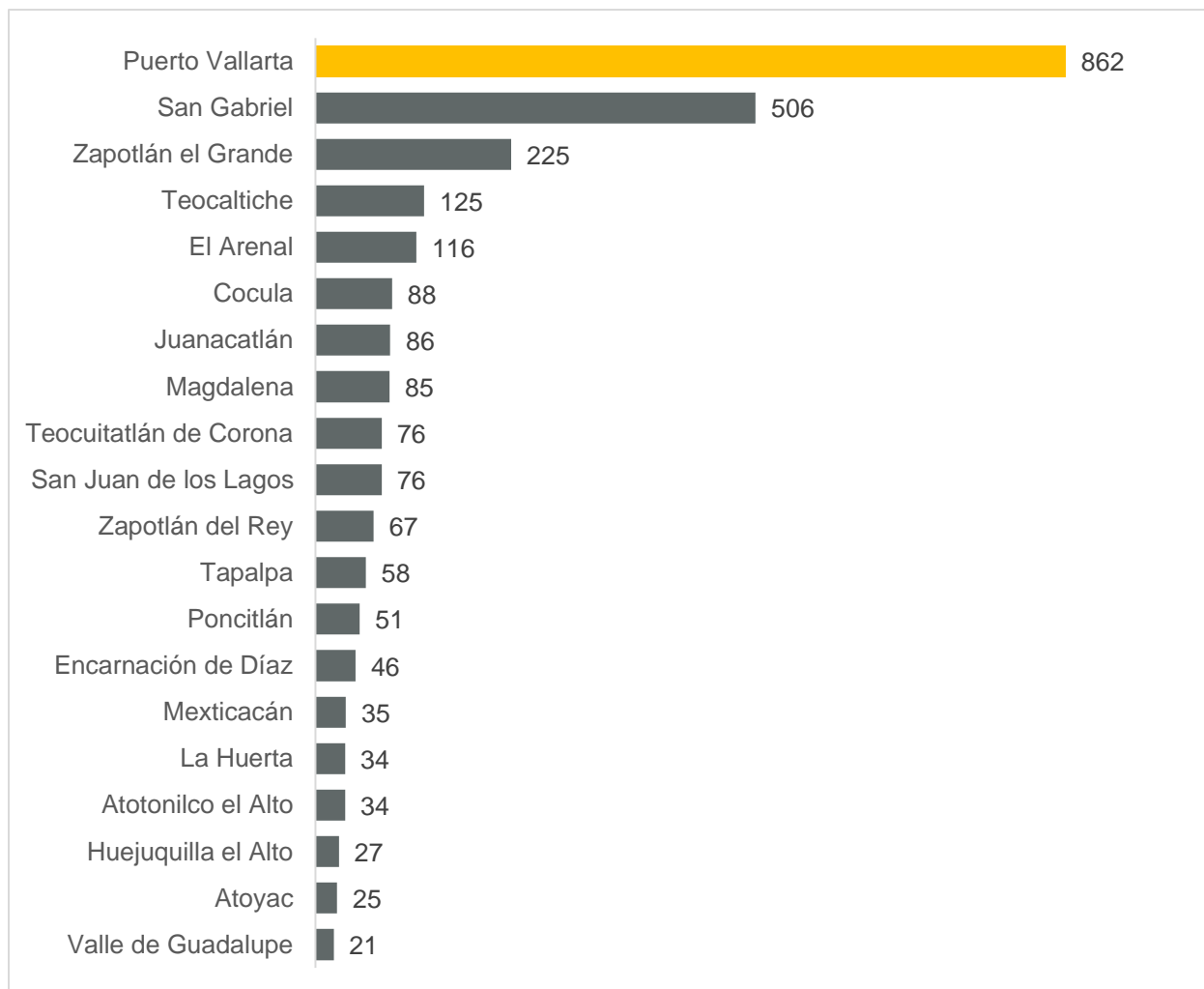
Fuente: IIEG, con información del IMSS.

Nota: La información presentada es con base en la información por delegaciones del IMSS que publica en su plataforma, la cual difiere para algunos estados con la que posteriormente envía al IIEG por entidad federativa. Para Baja California, Baja California Sur, Coahuila, Colima, Guanajuato, Michoacán, Nuevo León, Oaxaca, Sonora, Tamaulipas y Veracruz, las cifras por delegación y entidad tienen pequeñas diferencias debido a que las cifras por delegación contienen trabajadores de otras entidades, ya que una clínica que se encuentre en el límite estatal registra y atiende a comunidades de entidades colindantes. Estas diferencias se corrigen cuando el IMSS envía la base de datos por entidad federativa al IIEG días después de liberar la cifra por delegación en su cubo interactivo.

- **Municipios con mayor generación de empleo en julio 2020**

Los tres municipios de Jalisco que más generaron empleo formal en julio en términos absolutos fueron Puerto Vallarta con 862, San Gabriel con 506 nuevos empleos y Zapotlán el Grande con 225 trabajadores asegurados nuevos. De los 125 municipios, 51 de ellos, que representan el 40.8%, registraron aumento en el empleo formal con un total de 2,858 empleos nuevos.

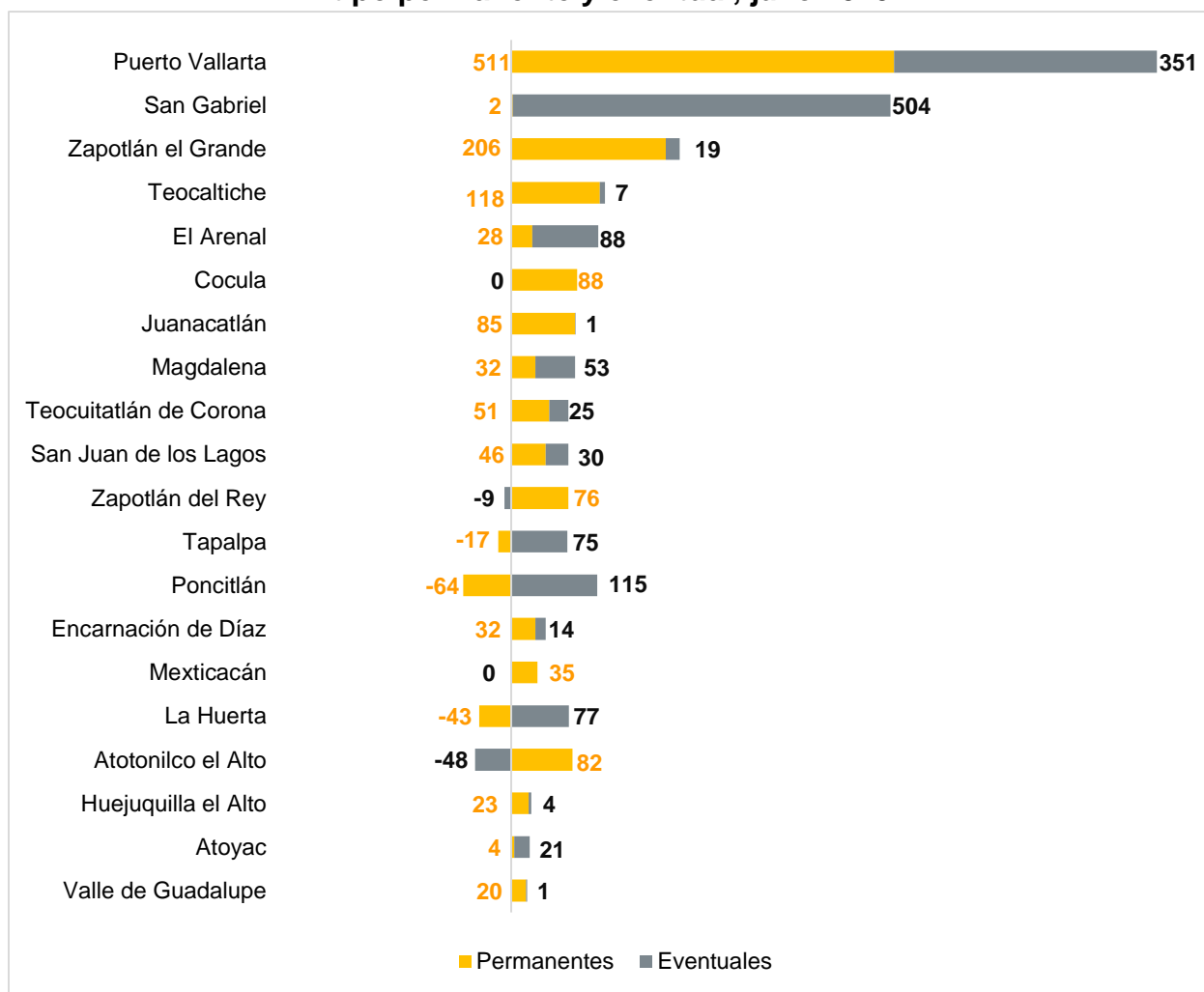
Los 20 municipios de Jalisco con mayor generación de empleo formal en julio de 2020



Fuente: IIEG con información del IMSS.

Los empleos formales generados en julio en los 20 municipios de Jalisco con mayor generación de empleos en términos absolutos son tanto permanentes como eventuales. En Puerto Vallarta, que es el municipio con más empleos generados, se compone de 511 permanentes y 351 eventuales. Por su parte, San Gabriel tuvo 2 permanentes y 504 empleos eventuales, mientras que en Zapotlán el Grande registró 206 permanentes y 19 eventuales.

Los 20 municipios de Jalisco con mayor generación de empleo formal total, por tipo permanente y eventual, julio 2020

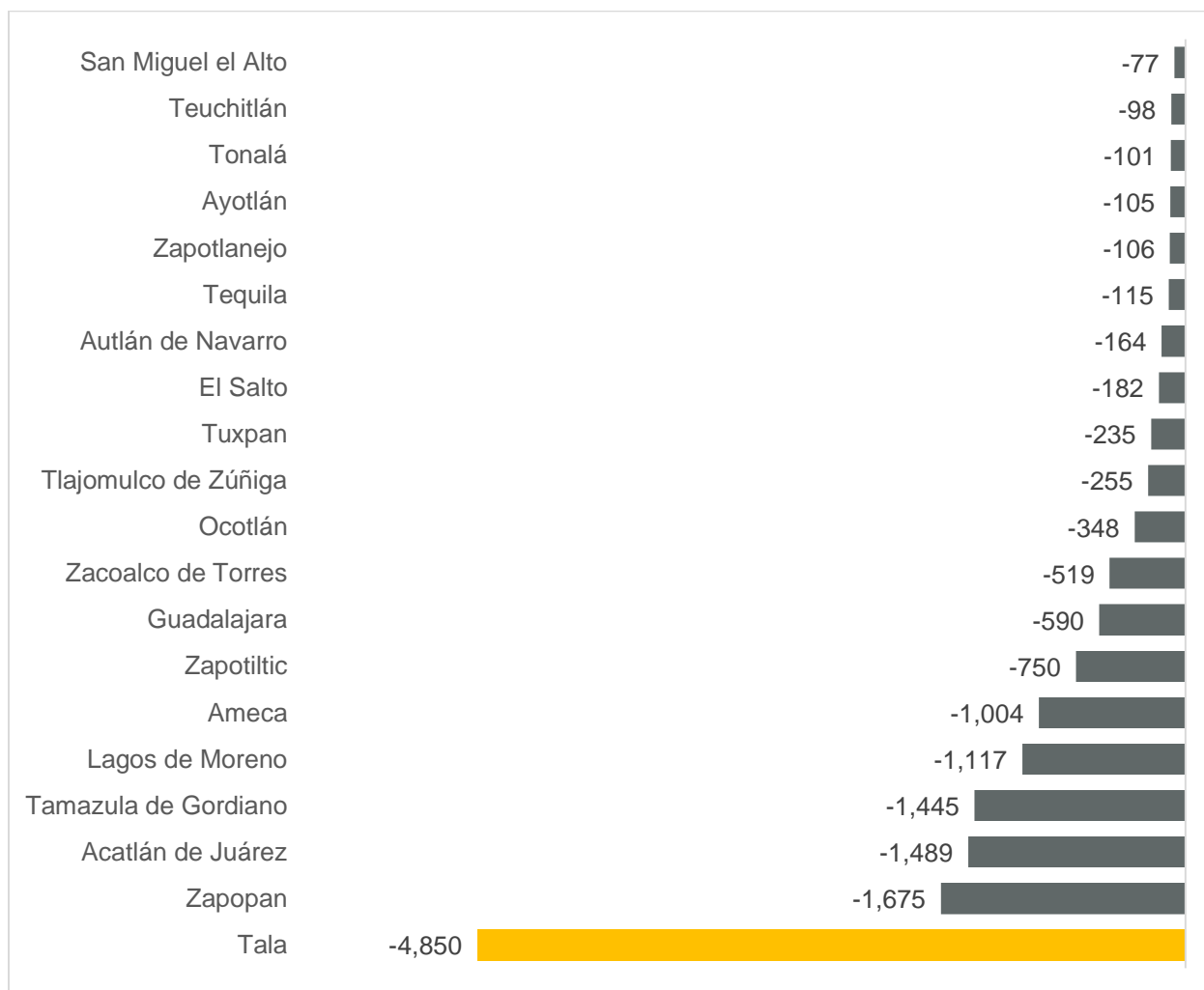


Fuente: IIEG con información del IMSS.

- **Municipios con mayor pérdida de empleo en julio 2020**

Tala fue el municipio con mayor pérdida de empleos formales en el mes con -4,850 trabajadores. Zapopan es el segundo municipio con mayor disminución de empleos con -1,675, seguido de Acatlán de Juárez con -1,489 empleos formales. De los 125 municipios, en 64 de ellos, que representan el 51.2% de los municipios, registraron pérdida de empleo sumando un total de -15,988.

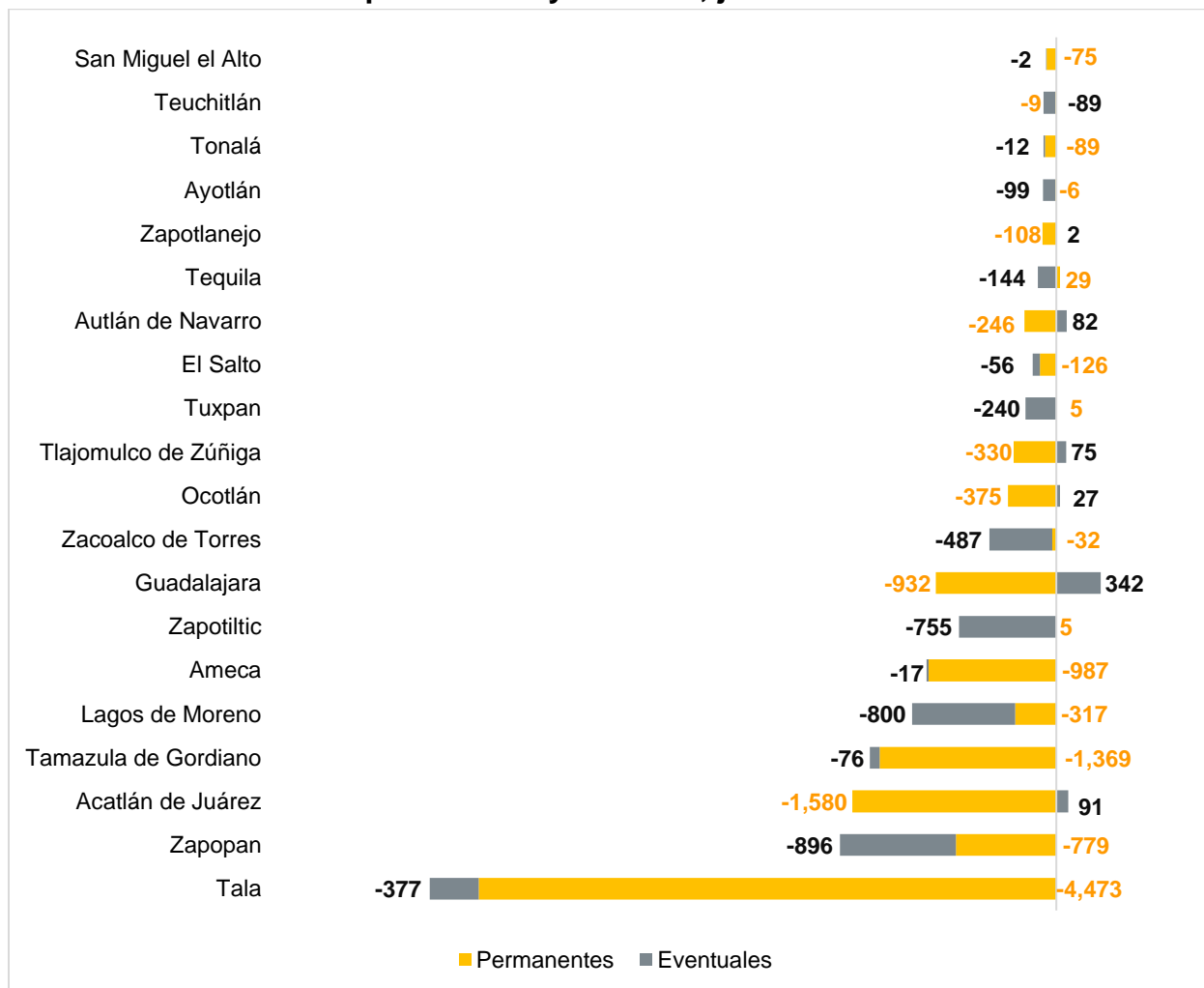
Los 20 municipios de Jalisco con mayor pérdida de empleo formal en julio de 2020



Fuente: IIEG, con información del IMSS.

Dentro de los 20 municipios con mayor pérdida absoluta de empleo en el mes, Tala tuvo -4,473 empleos permanentes y -377 empleos eventuales, mientras que Zapopan registró -779 permanentes y -896 eventuales. Por su parte, Acatlán de Juárez tuvo -1,580 empleos permanentes y 91 empleos eventuales.

Los 20 municipios de Jalisco con mayor pérdida de empleo formal total, por tipo permanente y eventual, julio 2020



Fuente: IIEG, con información del IMSS.