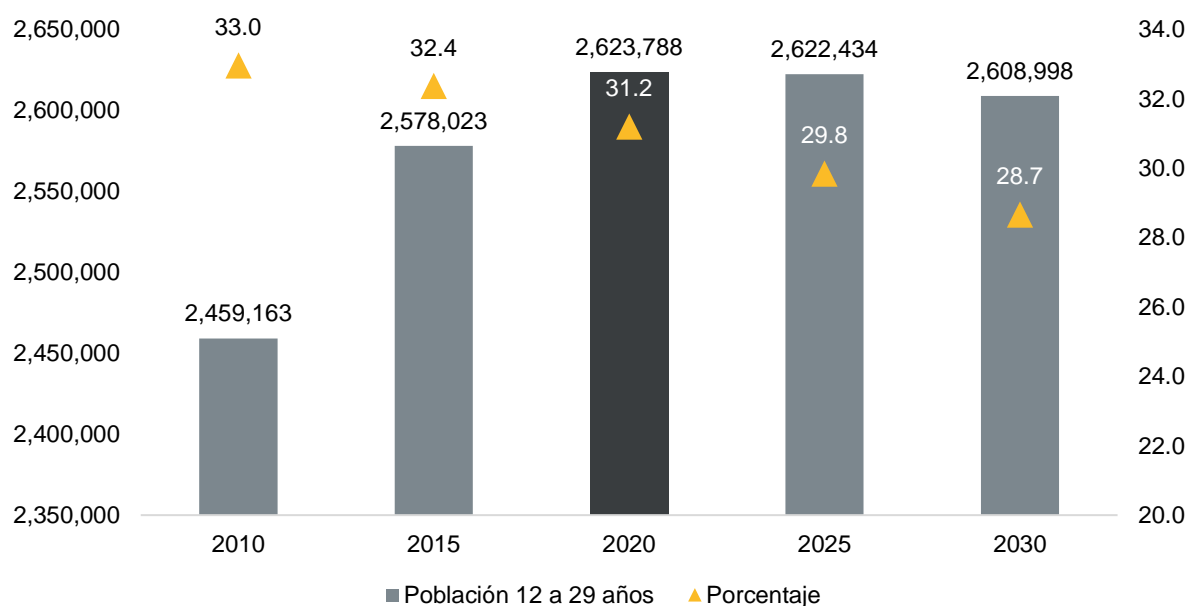


Día Internacional de la Juventud 2020

En conmemoración del Día Internacional de la Juventud, el 12 de agosto de cada año, el Instituto de Información Estadística y Geográfica del estado de Jalisco, presenta un panorama general sobre la población de 12 a 29 años en Jalisco. La celebración de este día fue establecida en 1999 por la Asamblea General de las Naciones Unidas, una celebración anual que busca promover el papel de los jóvenes como socios esenciales en los procesos de cambio y generar un espacio para formar conciencia sobre los desafíos y problemas a los que estos se enfrentan¹.

El tema de este año es “El compromiso de la juventud por una acción global”, tiene por objeto destacar las maneras en las que el compromiso de los jóvenes a nivel local, nacional y mundial puede enriquecer los procesos y las instituciones nacionales y multilaterales, así como identificar cómo mejorar significativamente su representación y participación en las instituciones políticas oficiales.

Población de 12 a 29 años a mitad de año según sexo, Jalisco 2010-2030



Fuente: elaborado por el IIEG con base en CONAPO; Proyecciones de la Población de México y las entidades federativas 2016-2050 (actualización septiembre de 2018).

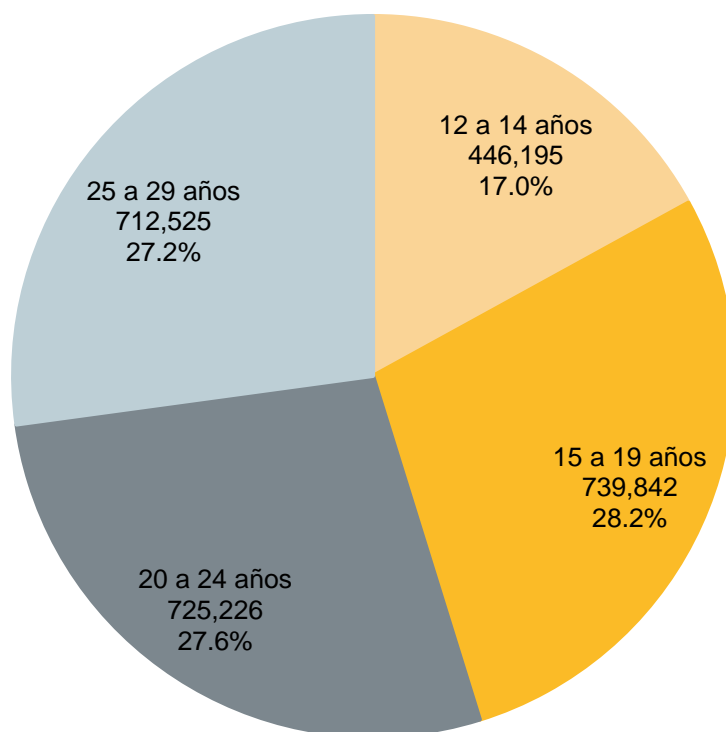
¹ <https://www.un.org/es/observances/youth-day>

Conforme a las más recientes proyecciones de población del CONAPO, al primero de julio de 2020, había en Jalisco 8 millones 409 mil 693 habitantes, de los cuales el 31.2% son jóvenes de entre 12 y 29 años de edad, es decir, un monto de 2 millones 623 mil 788.

Entre 2010 y 2020 la población joven en el estado se incrementó en un 6.7%, lo que significó que se agregaran 164 mil 625 personas a este grupo. Se espera que el ritmo de crecimiento de este sector de la población disminuya de manera importante en años posteriores, de tal forma que para 2030 su monto presente un decremento del 0.6% con respecto al de 2020, alcanzando un volumen de 2 millones 608 mil 998.

En la última década, la proporción de jóvenes en el estado ha presentado un descenso sostenido, ya que mientras en el año 2010 este grupo representaba el 33.0% de la población total del estado, en 2020 esta cifra es de 31.2% y se espera que para 2030 sea apenas de 28.7%, lo que implicaría un decremento relativo del 8.1% en este indicador en los próximos 10 años.

Población de 12 a 29 años a mitad de año según grupos de edad, Jalisco 2020



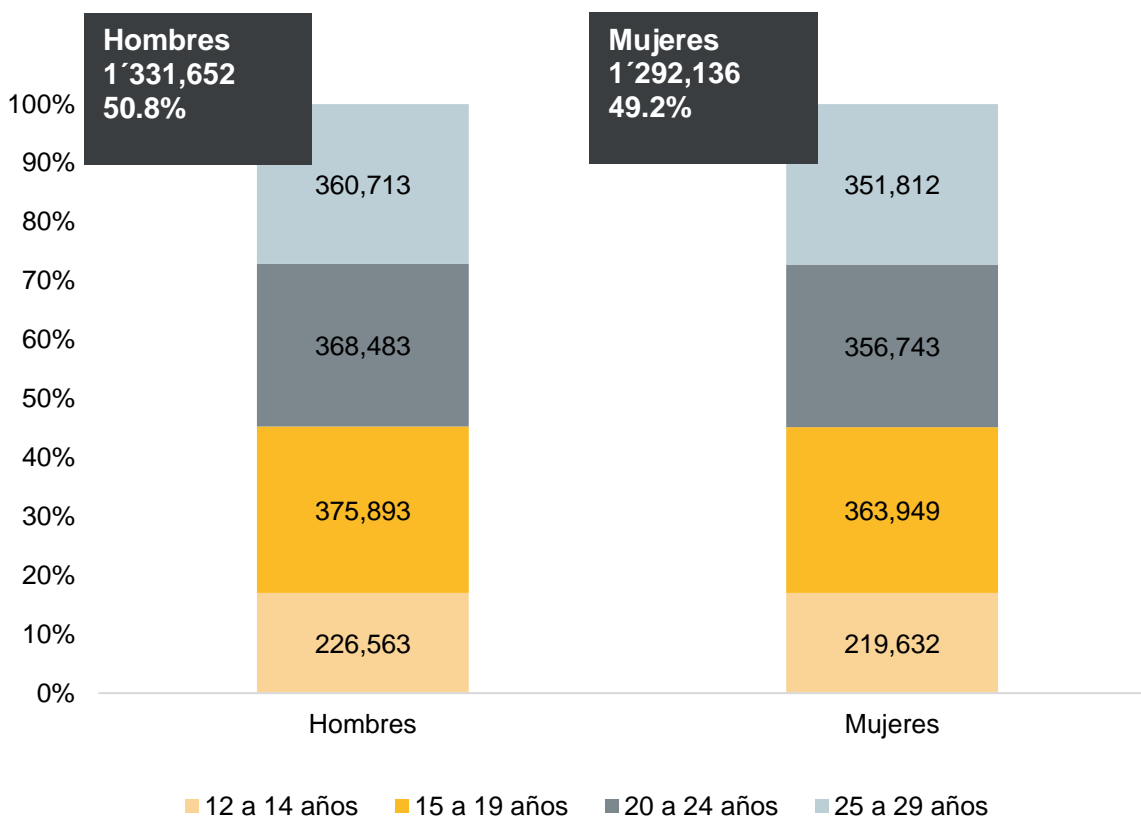
Fuente: elaborado por el IIEG con base en CONAPO; Proyecciones de la Población de México y las entidades federativas 2016-2050 (actualización septiembre de 2018).

En 2020 el 50.8% de la población de 12 a 29 años en Jalisco son hombres, es decir, 1 millón 331 mil 652 personas; mientras que el 49.2% son mujeres, esto es, 1 millón 292 mil 136.

El índice de masculinidad para este sector de la población es de 103 varones por cada 100 mujeres jóvenes, proporción que se mantiene para los siguientes grupos de edad, 12 a 14 años, 15 a 19, 20 a 24 y 25 a 29 años.

Respecto a la estructura por edad, el grupo más numeroso es el de adolescentes de 15 a 19 años, con un 28.2% (739,842), seguido de los de 20 a 24 con el 27.6% (725,226) y de los de 25 a 29 años con un 27.2% (712,525). Por su parte, la población de 12 a 14 años representa el 17.0% (446,195) de los jóvenes del estado.

Población de 12 a 29 años a mitad de año según sexo y grupos de edad, Jalisco 2020

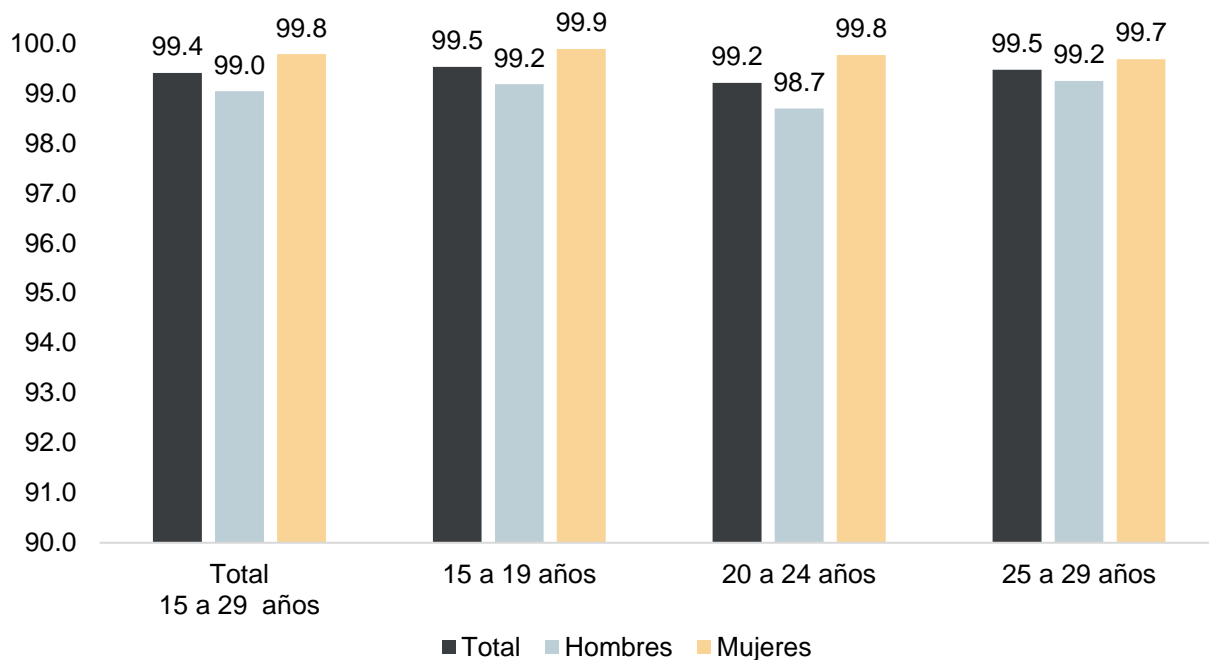


Fuente: elaborado por el IIEG con base en CONAPO; Proyecciones de la Población de México y las entidades federativas 2016-2050 (actualización septiembre de 2018).

En lo que se refiere a las características educativas de las personas de 15 a 29 años, destaca que conforme a datos de la ENOE, al primer trimestre de 2020, el 99.4% de los jóvenes jaliscienses sabían leer y escribir, un 99.0% de los hombres y un 99.8% de las mujeres de las mismas edades.

Entre los grupos de edad, los adolescentes de 15 a 19 años y los jóvenes de 25 a 29 años, tenían las mayores tasas de alfabetización, con un respectivo 99.5% cada uno. En el caso de los de 20 a 24 años su tasa era ligeramente más baja, de 99.2%.

Tasa de alfabetización de la población de 15 a 29 años y más por sexo y grupos de edad, Jalisco, al primer trimestre de 2020

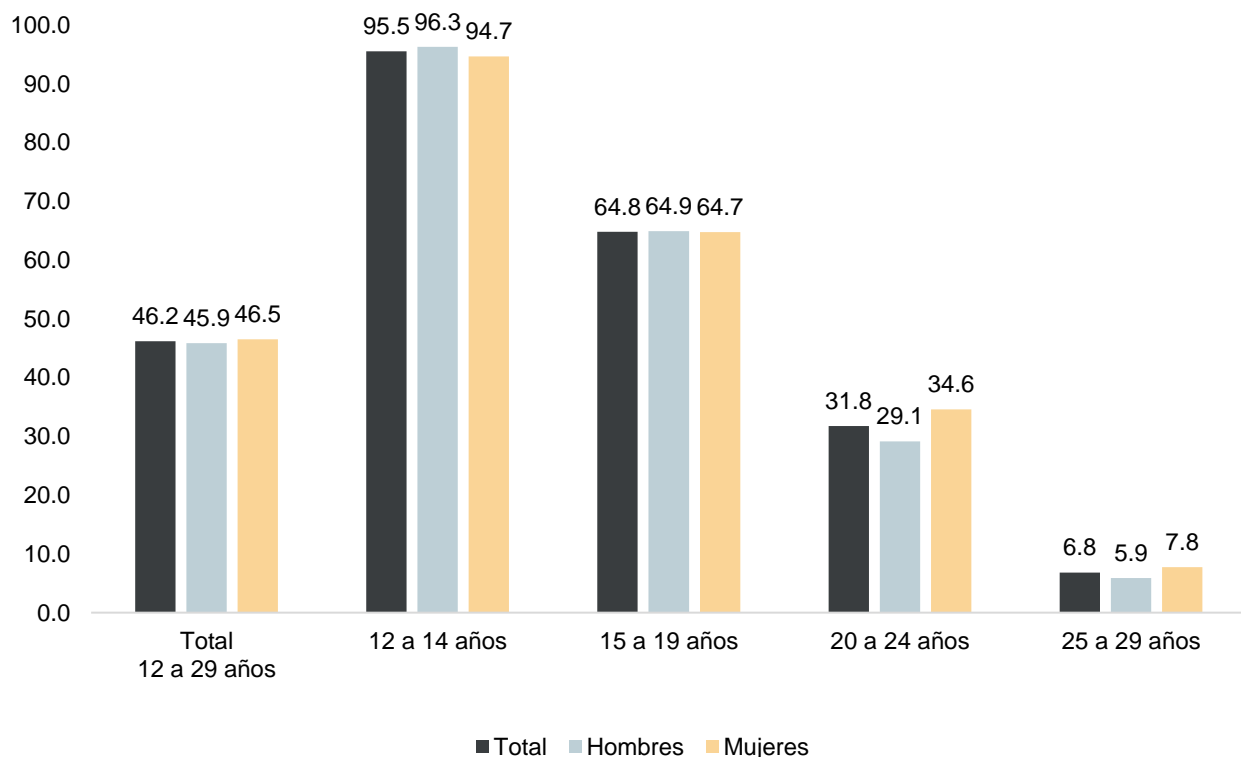


Fuente: elaborado por el IIEG con base en INEGI; Encuesta Nacional de Ocupación y Empleo.

Respecto a la asistencia escolar, las niñas y niños de 12 a 14 años presentaron la tasa más alta, con un 95.5% de asistencia, le seguían los adolescentes de 15 a 19 años con un 64.8% y los de 20 a 24 años con un 31.8%. En contraste, al primer trimestre de 2020, únicamente el 6.8% de los jóvenes de 25 a 29 años asistían a la escuela.

Al analizar por sexo, destaca que, en los grupos de 12 a 14 y de 15 a 19 años, las tasas de asistencia escolar eran ligeramente más altas para los hombres que para las mujeres, con un respectivo 96.3% y 64.9%. No obstante, en los grupos de 20 a 24 años y 25 a 29, las tasas de asistencia escolar eran superiores para la población femenina, donde el 34.6% y 7.8%, correspondientemente, iban a la escuela.

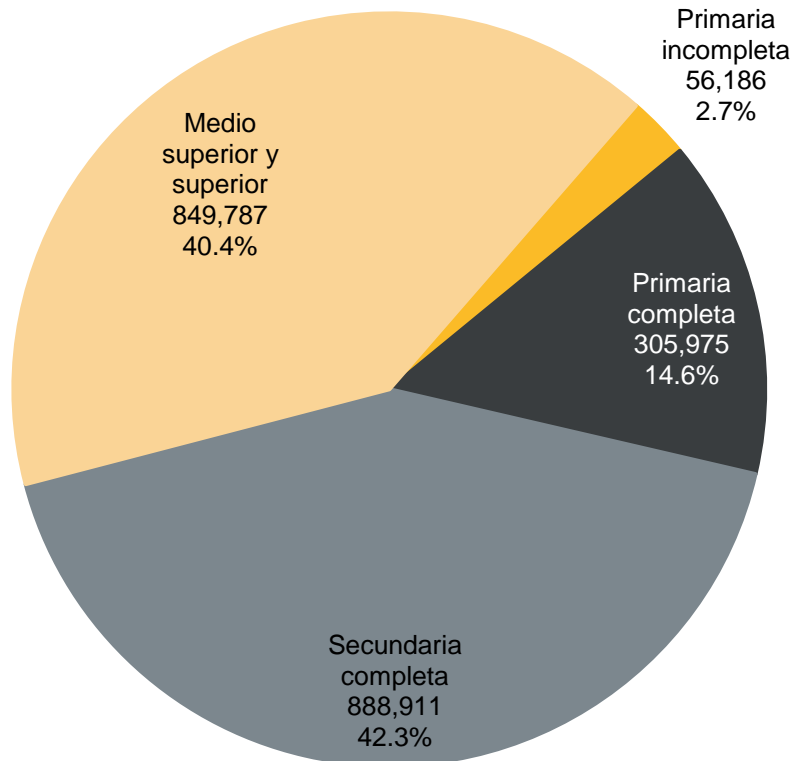
Tasas de asistencia escolar de la población de 12 a 29 años por sexo y grupos de edad, Jalisco, al primer trimestre de 2020



Fuente: elaborado por el IIEG con base en INEGI; Encuesta Nacional de Ocupación y Empleo.

De acuerdo con el nivel de escolaridad, al primer trimestre de 2020, el 14.6% (305,975) de la población de 15 a 29 años en Jalisco, tenían primaria terminada; mientras que el 42.3% ya tenía secundaria completa (888,911). Por su parte, 4 de cada 10 jóvenes (40.4%) ya contaban con al menos un grado aprobado en educación media superior o superior (849,787).

Población de 15 a 29 años según nivel de escolaridad, Jalisco, al primer trimestre de 2020



Fuente: elaborado por el IIEG con base en INEGI; Encuesta Nacional de Ocupación y Empleo.

Según los resultados de la Encuesta Nacional de Ocupación y Empleo (ENOE) del INEGI, correspondientes al primer trimestre de 2020, había en Jalisco 2 millones 100 mil 859 personas de 15 a 29 años, de ellos, 1 millón 251 mil 293 eran económicamente activos, es decir, el 59.6% de la población joven en el estado.

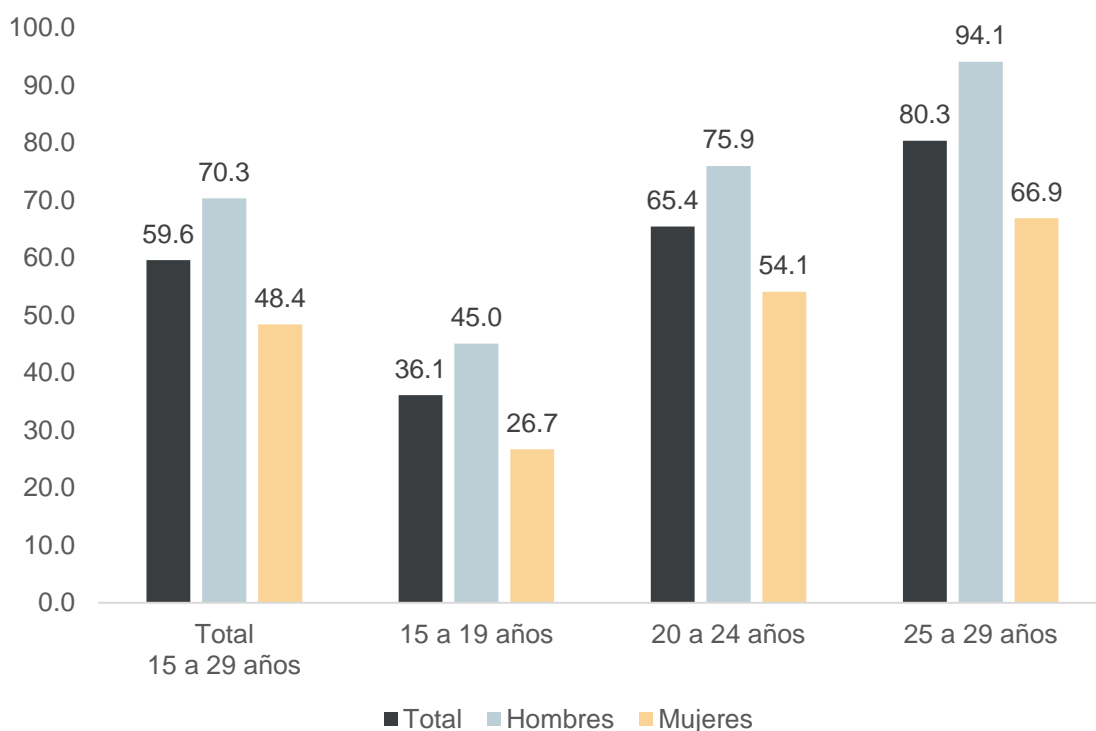
De ese monto de jóvenes económicamente activos, 752 mil 285 (60.1%) eran de género masculino y 499 mil 008 (39.9%) del femenino.

Al analizar por grupos de edad, la tasa específica de participación económica se incrementa favorablemente conforme avanza la edad; de tal forma que en el grupo de 25 a 29 años el 80.3% (527,051) de la población se encontraba incorporada a las actividades económicas, así como el 65.4% (452,466) de los jóvenes de 20 a 24 años y el 36.1% (271,776) de los adolescentes de 15 a 19 años.

En lo que se refiere a la condición de actividad por sexo, es claro que existen diferencias importantes en esta tasa, ya que el 70.3% (752,285) de los hombres jóvenes trabajaban o buscaban trabajo, mientras que sólo el 48.4% (499,008) de las mujeres de las mismas edades lo hacían.

Esas discrepancias se acentúan aún más entre los diferentes grupos de edad, destacando que entre los hombres de 25 a 29 años el 94.1% (305,858) eran económicamente activos, mientras que para la población femenina de las mismas edades la tasa fue de 66.9% (221,193). Por su parte, en el caso de los jóvenes de 20 a 24 años, la tasa de participación económica fue de 75.9% (273,093) en los hombres y de 54.1% (179,373) para las mujeres del grupo.

Tasa de participación económica de la población de 15 a 29 años por sexo y grupos de edad, Jalisco, al primer trimestre de 2020



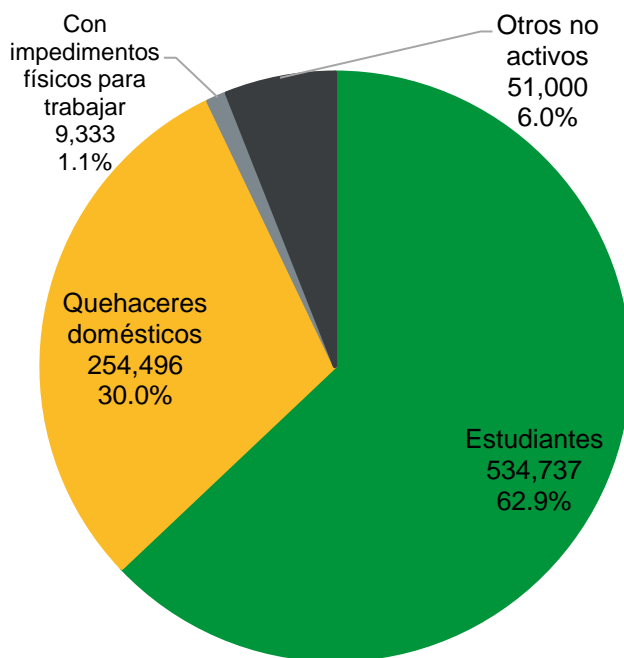
Fuente: elaborado por el IIEG con base en INEGI; Encuesta Nacional de Ocupación y Empleo.

De acuerdo con datos de la encuesta, al primer trimestre de 2020, había 849 mil 566 personas de 15 a 29 años no económicamente activas en el estado, las cuales representaban el 40.4% de la población de esas edades. De esa cantidad, el 37.4% (317,466) eran hombres y el 62.6% (532,100) mujeres.

Respecto a la distribución por grupos de edad, el 57.6% (481,649) de los jóvenes no económicamente activos eran adolescentes de 15 a 19 años, el 28.1% (238,981) tenían de 20 a 24 años y el 15.2% (128,936) de 25 a 29 años.

Sobresale que el 62.9% (534,737) de la población joven no económicamente activa eran estudiantes, el 30.0% (254,496) se dedicaba a los quehaceres domésticos y el 1.1% (9,333) tenía algún impedimento físico para trabajar.

Población de 15 a 29 años no económicamente activa según tipo de actividad no económica, Jalisco, al primer trimestre de 2020



Fuente: elaborado por el IIEG con base en INEGI; Encuesta Nacional de Ocupación y Empleo.