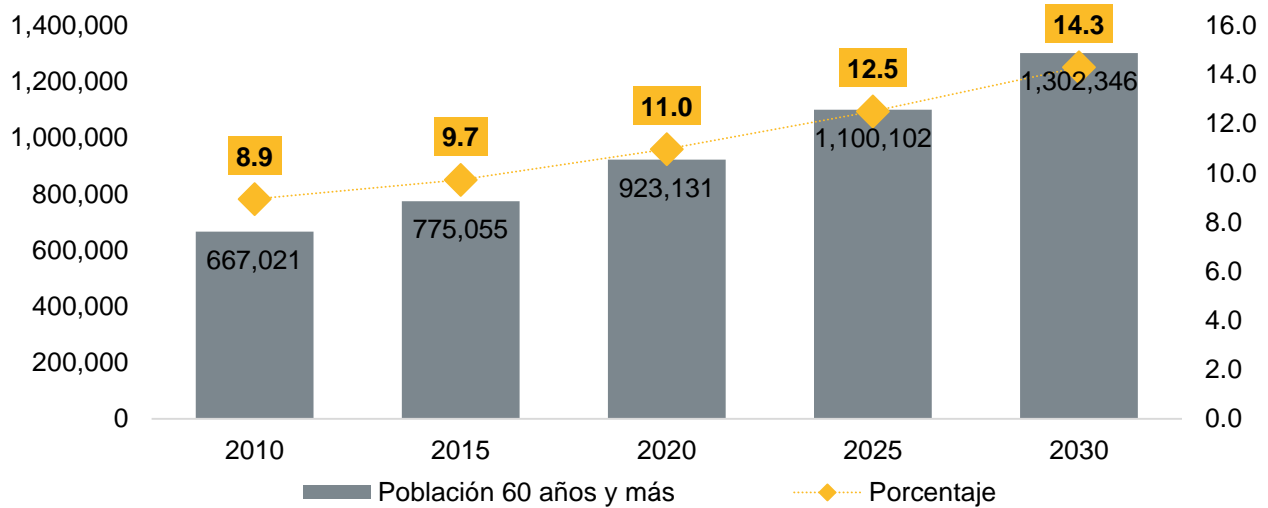


Día del Adulto Mayor 2020

El 28 de agosto se conmemora el “Día del Adulto Mayor”, por este motivo, el Instituto de Información Estadística y Geográfica (IIEG) de Jalisco, presenta un panorama general de este sector de la población en el estado. En México se considera Adulto Mayor a una persona que tiene 60 años o más y se refiere a la etapa que suma todas las experiencias de la vida y pasa por la mayoría de las metas familiares, profesionales y sociales. Pero también marca el inicio de una etapa donde las personas presentan condiciones de vulnerabilidad física, social y económica¹, por lo cual, atender las necesidades este sector de la población se convierte en un gran reto en términos de salud y oportunidades.

Conforme a las proyecciones de población del Consejo Nacional de Población (CONAPO), al 1 de julio de 2020 el 11.0% de la población total del estado eran personas adultas mayores de 60 años o más, lo que equivale a 923 mil 131 habitantes.

Proyecciones de la población de 60 años y más, Jalisco 2010-2030



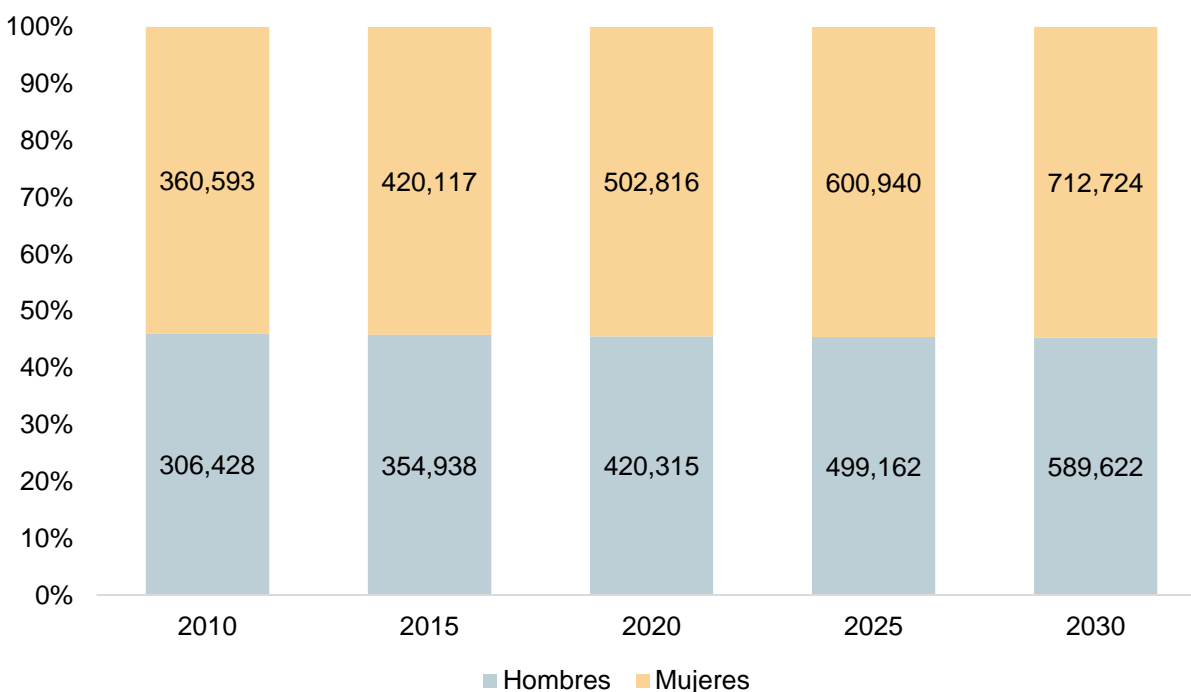
Fuente: elaborado por el IIEG con base en CONAPO; Proyecciones de la Población de México y las entidades federativas 2016-2050 (actualización septiembre de 2018).

¹ <https://www.gob.mx/pensionissste/articulos/dia-del-adulto-mayor-123010?idiom=es#:~:text=El%2028%20de%20agosto%20se,metas%20familiares%2C%20profesionales%20y%20sociales.>

Uno de los fenómenos relacionados con la transición demográfica es el rápido incremento de la población en edades avanzadas (CONAPO, 2015²). En el caso de Jalisco, con datos de las proyecciones, en 2015 el 9.7% de su población tenía 60 años o más; no obstante, se espera que para 2030 esa proporción sea de 14.3%, alcanzando un volumen de 1 millón 302 mil 346 personas adultas mayores. Situación que traerá como consecuencia desafíos importantes ante las necesidades de este sector de la población.

A mitad de 2020 en Jalisco, el 54.5% (502,816) de la población de 60 años y más eran mujeres, y el 45.5% (420,315) hombres; de tal manera que había aproximadamente 84 hombres por cada 100 mujeres en esas edades. Para 2030 se espera que el índice de masculinidad sea de 83 hombres por cada 100 mujeres en edades avanzadas.

Proyecciones de la población de 60 años y más según sexo, Jalisco 2010-2030



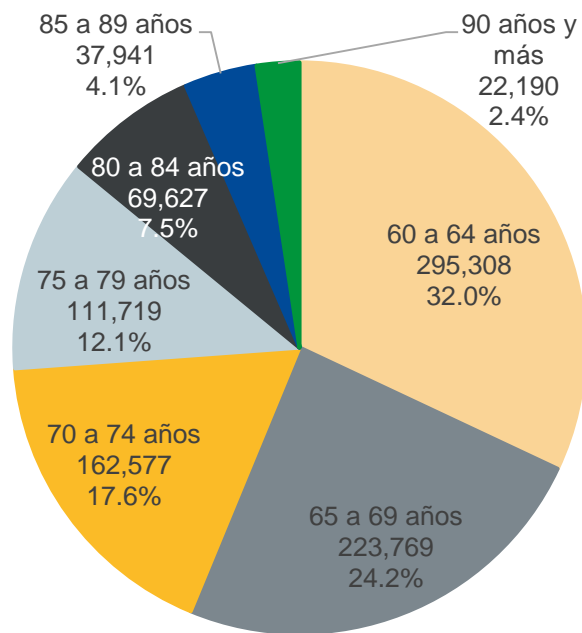
Fuente: elaborado por el IIEG con base en CONAPO; Proyecciones de la Población de México y las entidades federativas 2016-2050 (actualización septiembre de 2018).

² CONAPO, 2015. La situación Demográfica de México 2015

En lo que se refiere a la estructura de edad de la población de 60 años y más, la mayor proporción de estas personas en edades avanzadas tenían entre 60 y 64 años, con un 32.0%; le seguían los de 65 a 69 años con un 24.2% y los de 70 a 74 años con el 17.6%. El restante 26.2%, es decir, alrededor de 1 de cada 4, tienen 75 años o más.

El envejecimiento de la población está a punto de convertirse en una de las transformaciones sociales más significativas del siglo XXI, con consecuencias para casi todos los sectores de la sociedad, entre ellos, el mercado laboral y financiero y la demanda de bienes y servicios (viviendas, transportes, protección social...), así como para la estructura familiar y los lazos intergeneracionales. Los avances en la ciencia están generando cambios demográficos y la evolución de las sociedades modifica las estructuras familiares³.

Proyecciones de la población de 60 años y más según sexo, Jalisco 2020



Fuente: elaborado por el IIEG con base en CONAPO; Proyecciones de la Población de México y las entidades federativas 2016-2050 (actualización septiembre de 2018).

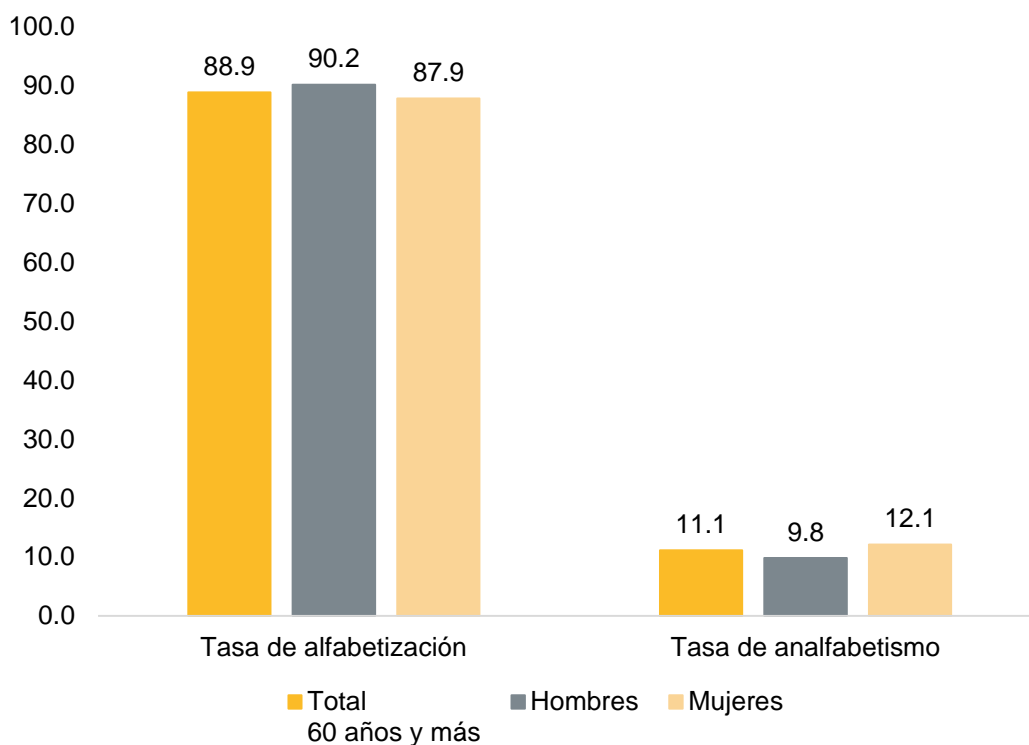
³ Blog PENSIONISSSTE. <https://www.gob.mx/pensionissste/articulos/dia-del-adulto-mayor-123010?idiom=es#:~:text=El%2028%20de%20agosto%20se,metas%20familiares%2C%20profesionales%20y%20sociales.>

Alfabetización

En cuanto a la tasa de alfabetización de la población de 60 años y más, de acuerdo con datos de la Encuesta Nacional de Ocupación y Empleo (ENOE), al primer trimestre de 2020, el 88.9% de las personas adultas mayores en Jalisco, saben leer y escribir; un 90.2% de los hombres y un 87.9% de las mujeres de las mismas edades.

No obstante, es importante mencionar que la tasa de analfabetismo entre la población mayor de 59 años era del 11.1%. Ligeramente superior en dos puntos porcentuales para las mujeres (12.1%), respecto a la de los hombres (9.8%).

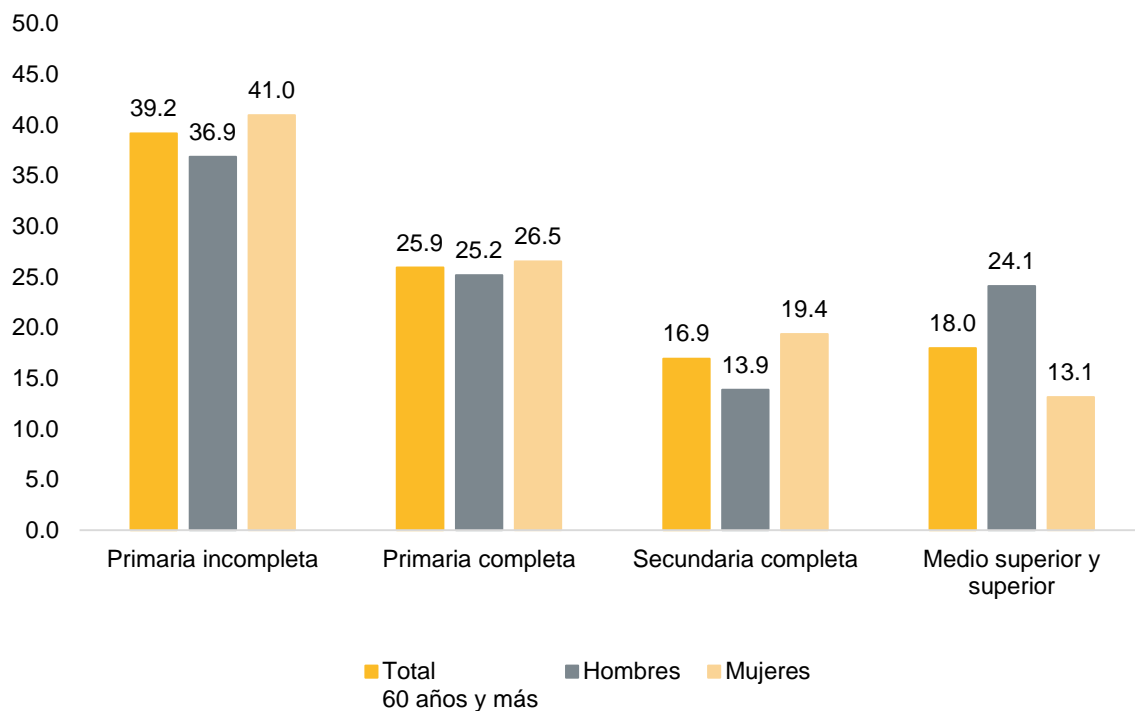
Tasa de alfabetización y de analfabetismo de la población de 60 años y más, Jalisco, al primer trimestre de 2020



Fuente: elaborado por el IIEG con base en INEGI; Encuesta Nacional de Ocupación y Empleo.

La distribución porcentual de la población de 60 años y más según el nivel de escolaridad en el estado, refleja que el 39.2% de las personas adultas mayores tenían primaria incompleta y el 25.9% primaria completa. Por su parte, el 16.9% tenían secundaria terminada y el 18.0% contaba con al menos un grado aprobado en educación media superior o superior.

Población de 60 años y más según nivel de escolaridad, Jalisco, al primer trimestre de 2020

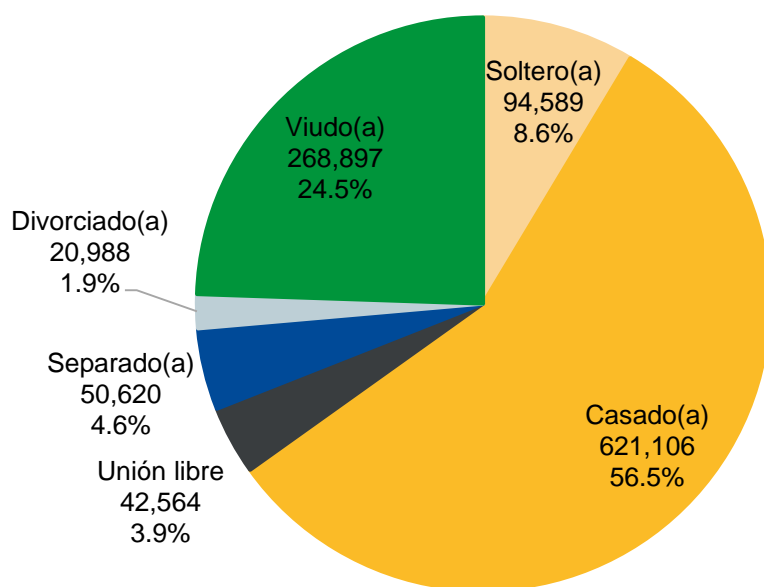


Fuente: elaborado por el IIEG con base en INEGI; Encuesta Nacional de Ocupación y Empleo.

Situación conyugal

Respecto al estado conyugal, el 56.5% (621,106) de la población de 60 años y más en Jalisco, eran casados(as) y el 3.9% (42,564) vivía en unión libre. Por su parte, aquellos que alguna vez estuvieron unidos(as), un 4.6% (50,620) estaba separado(a), 1.9% (20,988) divorciado(a) y el 24.5% (268,897) eran viudos(as). Únicamente el 8.6% (94,589) eran solteros(as).

Población de 60 años y más según estado conyugal, Jalisco, al primer trimestre de 2020



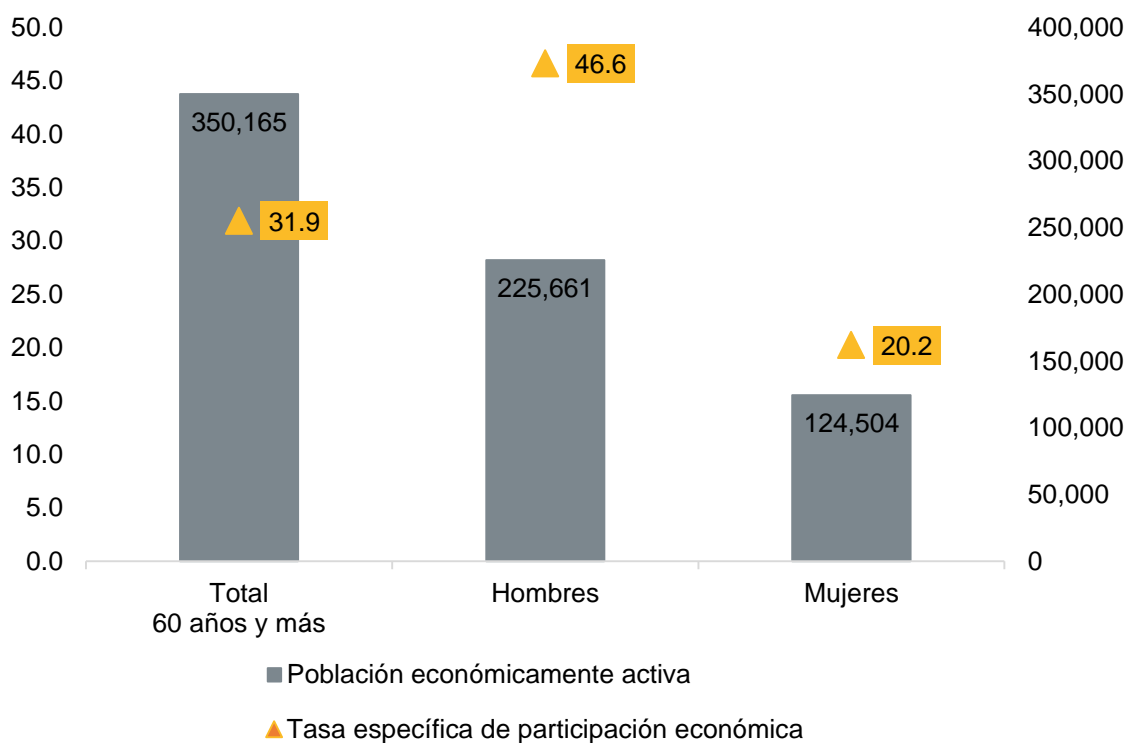
Fuente: elaborado por el IIEG con base en INEGI; Encuesta Nacional de Ocupación y Empleo.

Condición de actividad económica

En lo que se refiere a la condición de actividad económica, según datos de la Encuesta Nacional de Ocupación y Empleo (ENOE) del INEGI, al primer trimestre de 2020, el 31.9% (350,165) de la población de 60 años y más en Jalisco eran económicamente activas; de esa cifra el 99.8% (349,539) se encontraba ocupada y el 0.2% (626) desocupada.

Al analizar por sexo, se aprecia una brecha importante en la participación económica de las personas adultas mayores; de tal manera que el 46.6% de los hombres de 60 años y más trabajaban o buscaban trabajo, mientras que sólo un 20.2% de las mujeres de las mismas edades lo hacía.

Población de 60 años y más según condición de actividad económica, Jalisco, al primer trimestre de 2020

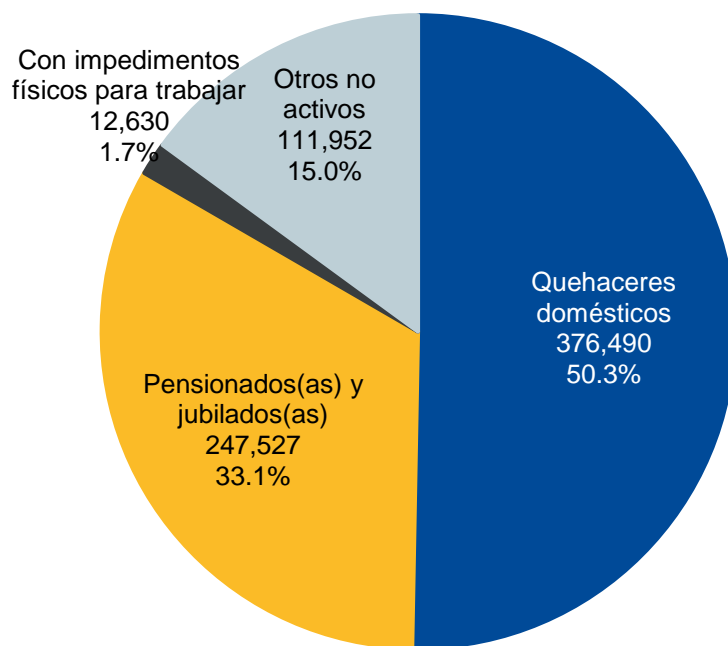


Fuente: elaborado por el IIEG con base en INEGI; Encuesta Nacional de Ocupación y Empleo.

Conforme a datos de la ENOE, el 68.1% (748,599) de la población de 60 años y más en la entidad eran no económicamente activos; de ellos, el 65.5% (490,387) eran mujeres y el 34.5% (258,212) hombres.

Destaca que el 50.3% (376,490) de las personas adultas mayores no económicamente activas se dedicaban a los quehaceres domésticos, el 33.1% (247,527) eran pensionados(as) o jubilados(as) y el 1.7% (12,630) tenían algún impedimento físico que no les permitía trabajar.

Población de 60 años y más no económicamente activa por tipo de actividad no económica, Jalisco, al primer trimestre de 2020



Fuente: elaborado por el IIEG con base en INEGI; Encuesta Nacional de Ocupación y Empleo.