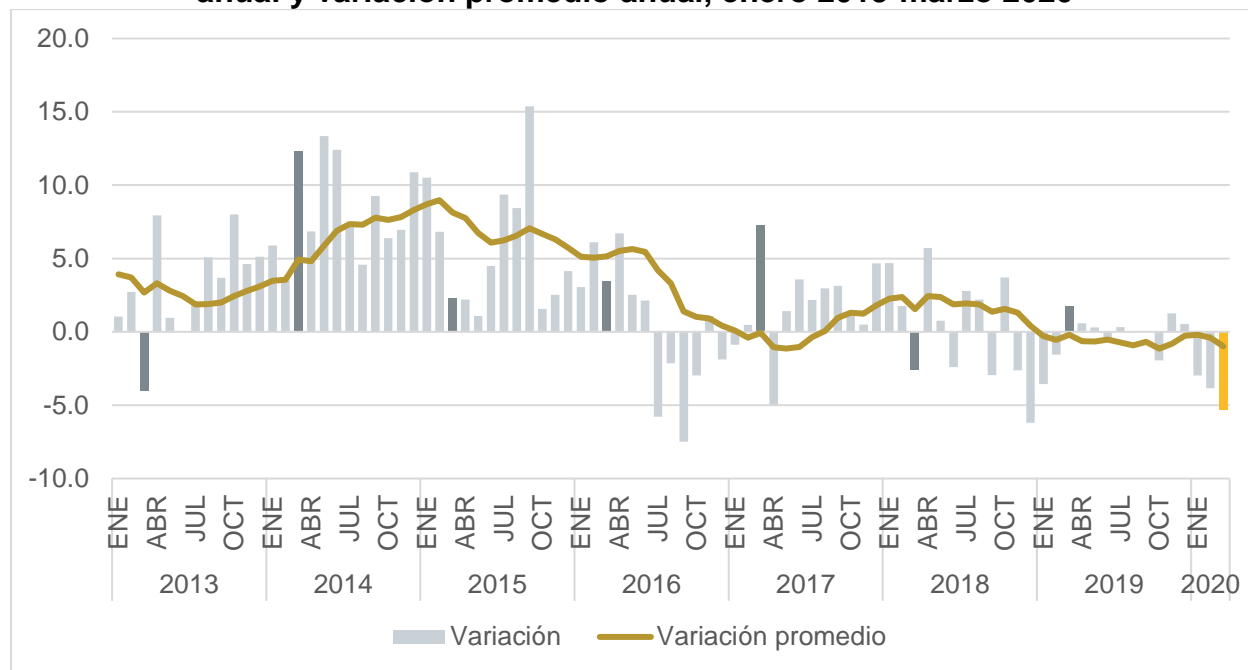


## Actividad Industrial en Jalisco disminuye 5.3% a tasa anual en marzo de 2020

De acuerdo con cifras del Indicador Mensual de la Actividad Industrial por Entidad Federativa (IMAIEF) reportadas por INEGI, la actividad industrial en Jalisco disminuyó 5.3% a tasa anual en marzo de 2020, caída superior a la de febrero, cuando se presentó una caída de 3.8%. Además, esta cifra es inferior a la de marzo de 2019, cuando se presentó un crecimiento de 1.8% anual en la actividad industrial. Asimismo, el desempeño estatal promedio de los últimos doce meses cambió de -0.4% a -1.0%.

La actividad industrial considera los sectores: i) Minería; ii) Generación, transmisión y distribución de energía eléctrica, suministro de agua y de gas por ductos al consumidor final; iii) Construcción; y, iv) Industrias manufactureras.

### Indicador Mensual de la Actividad Industrial de Jalisco. Variación porcentual anual y variación promedio anual, enero 2013-marzo 2020

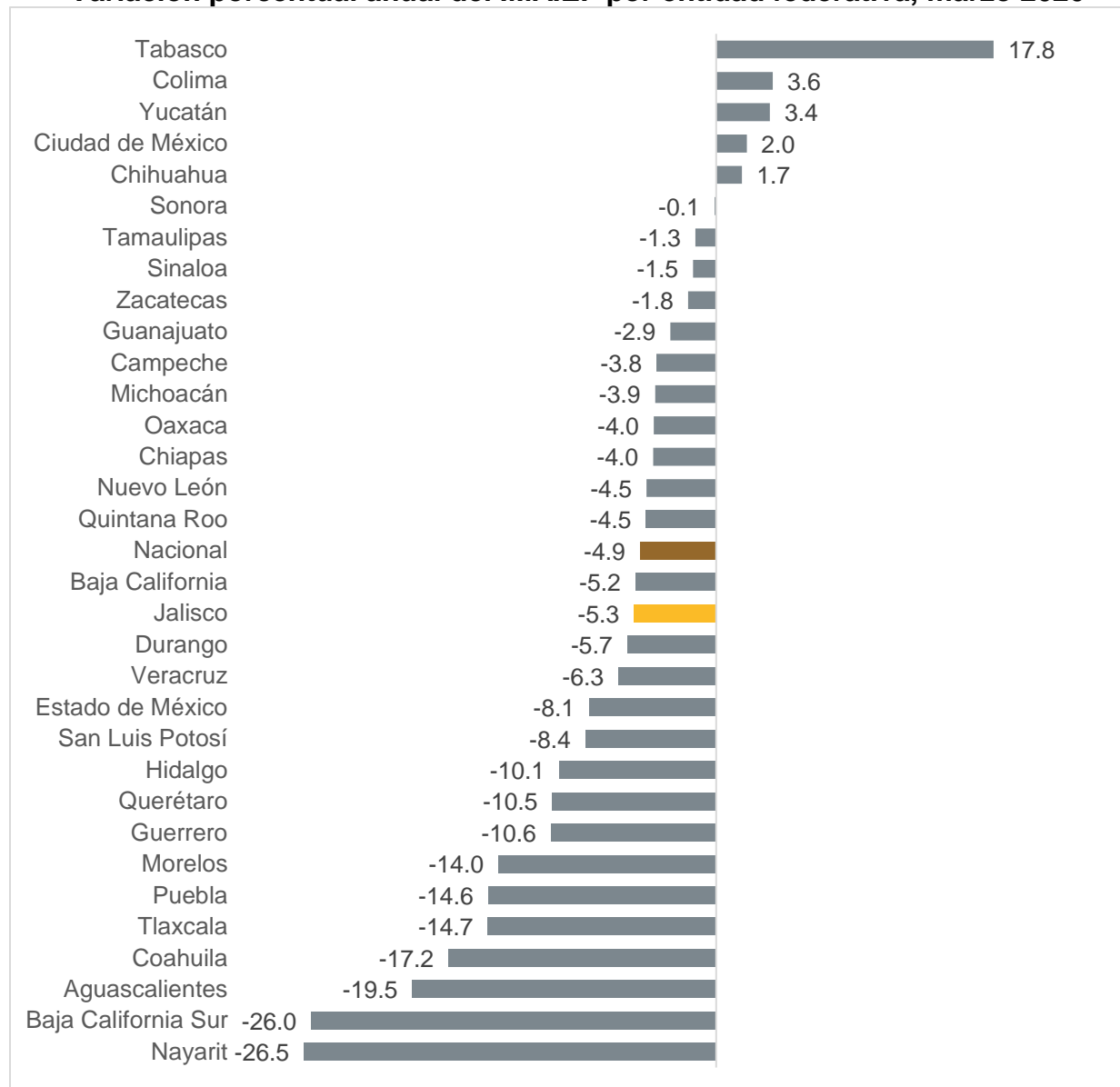


Fuente: IIEG con información de INEGI, IMAIEF.

Nota: La variación anual es la variación con respecto al mismo mes del año anterior, mientras que la variación promedio es el promedio de las variaciones los últimos doce meses.

El desempeño de la actividad industrial de Jalisco en marzo de 2020 fue inferior al nacional, que registró una caída anual de 4.9%. La disminución de 5.3% de Jalisco ubicó a la entidad en el lugar 18 a nivel nacional en cuanto a crecimiento de la actividad industrial.

### Variación porcentual anual del IMAIEF por entidad federativa, marzo 2020

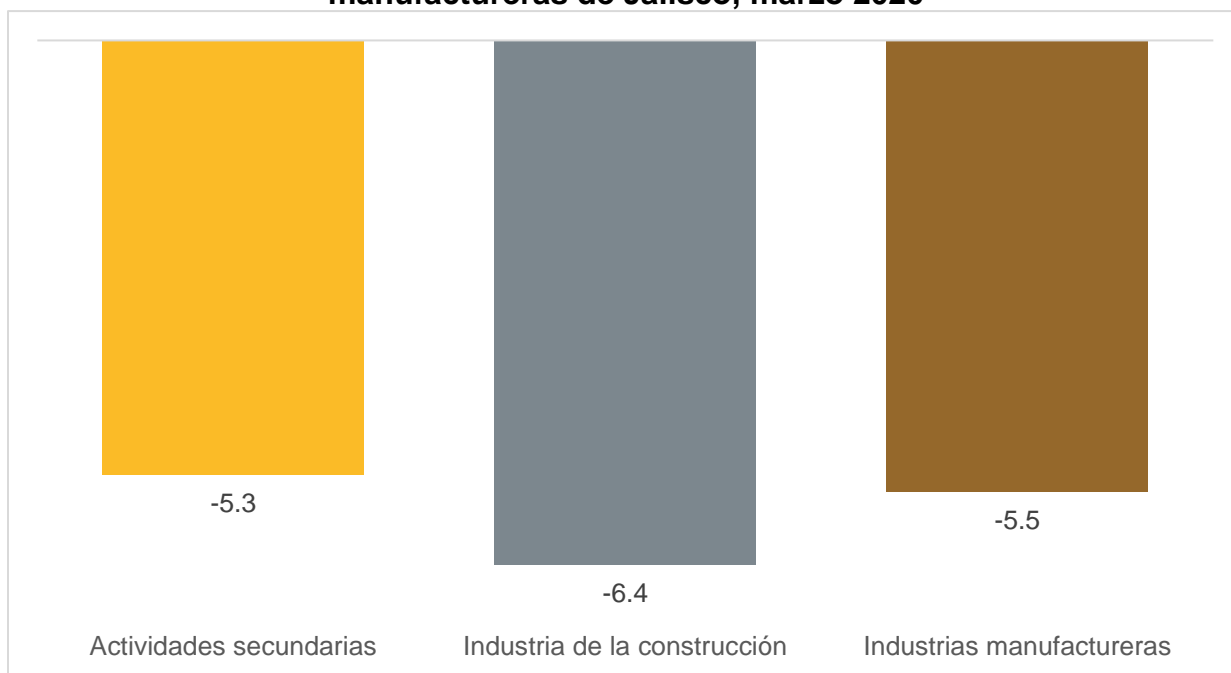


Fuente: IIEG con información de INEGI, IMAIEF.

Nota: La variación anual es la variación con respecto al mismo mes del año anterior.

Si bien la actividad industrial en Jalisco presentó una caída anual de 5.3% en marzo, las industrias manufactureras disminuyeron a 5.5% anual, mientras que la industria de la construcción estatal tuvo una disminución de 6.4% anual. Sin embargo, la minería presentó una caída de 1.1% anual y la generación, transmisión y distribución de energía eléctrica, suministro de agua y de gas por ductos al consumidor final presentó un crecimiento de 3.7% anual, lo que ocasionó que la variación global de la actividad industrial no cayera a una mayor tasa. Cabe mencionar que éstas dos últimas industrias contribuyen con apenas 5% a la variación de las actividades secundarias aproximadamente, mientras que las industrias manufactureras junto con la construcción aportan cerca del 95% de la variación global de la actividad industrial.

**Variación porcentual con respecto al mismo periodo del año anterior del IMAIEF de actividades secundarias, industria de la construcción e industrias manufactureras de Jalisco, marzo 2020**

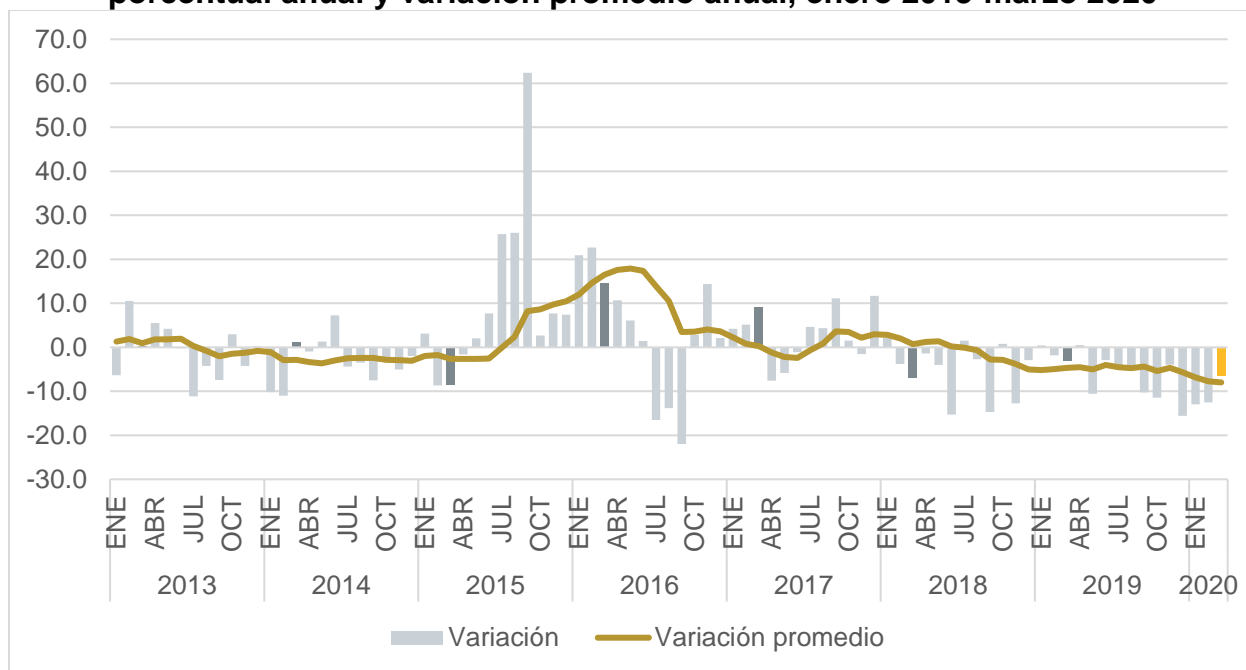


Fuente: IIEG con información de INEGI, IMAIEF.

Nota: La variación anual es la variación con respecto al mismo mes del año anterior. No se muestran las variaciones de las industrias de minería y generación, transmisión y distribución de energía eléctrica, suministro de agua y de gas por ductos al consumidor final debido a que su contribución no presenta un impacto significativo en la variación total del sector industrial de Jalisco.

Con relación a los sectores que componen las actividades secundarias, la industria de la construcción en Jalisco presentó una caída de 6.4% a tasa anual en marzo de 2020, disminución inferior a la de febrero, cuando se presentó una reducción de 12.5% anual. Sin embargo, la caída de marzo de 2020 fue superior a la de marzo de 2019, cuando se presentó una disminución de -3.1%. Asimismo, la variación estatal promedio de los últimos doce meses cambió de -7.7% a -8.0%.

**Indicador Mensual de la Industria de la Construcción de Jalisco, variación porcentual anual y variación promedio anual, enero 2013-marzo 2020**

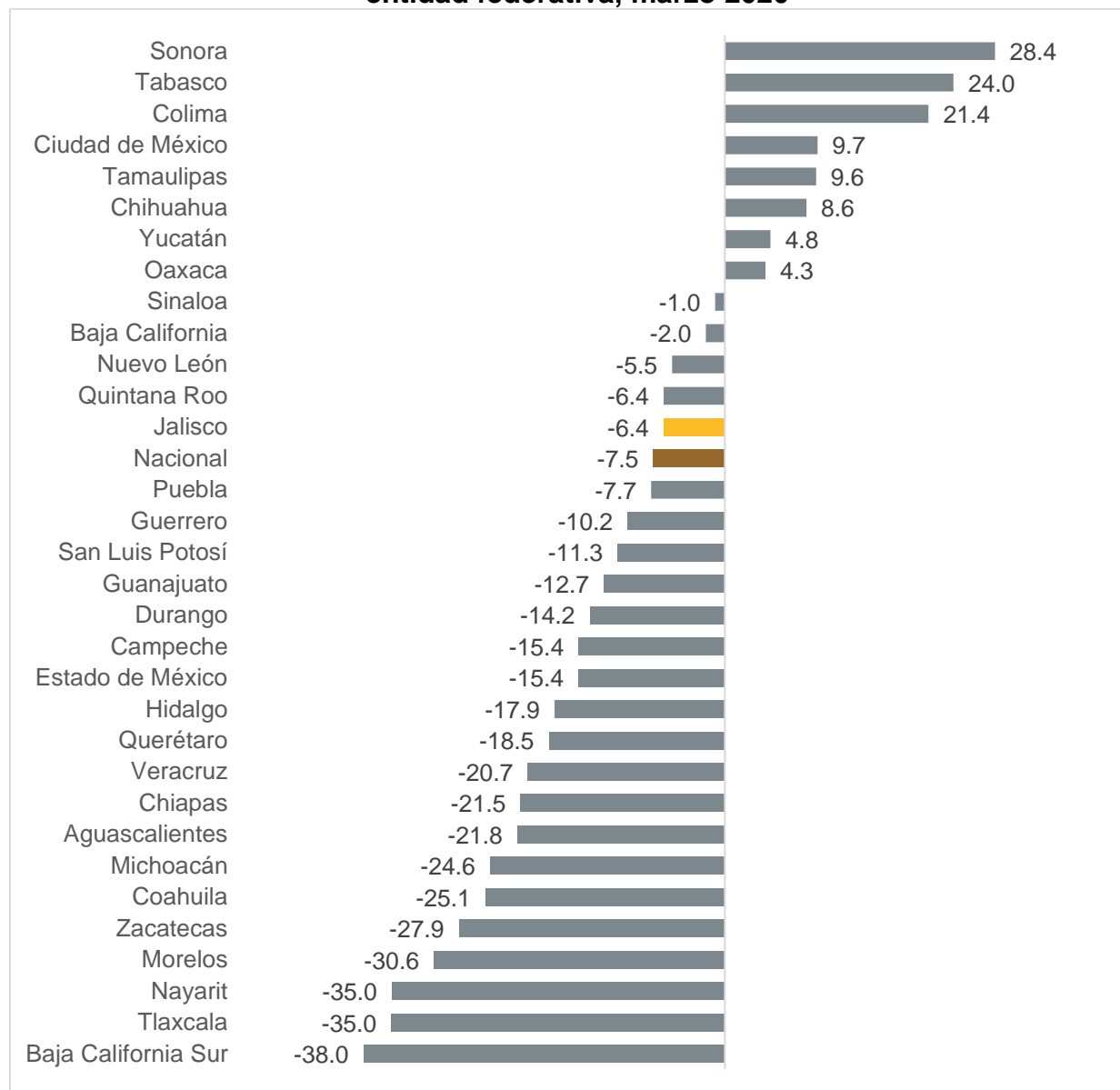


Fuente: IIEG con información de INEGI, IMAIEF.

Nota: La variación anual es la variación con respecto al mismo mes del año anterior, mientras que la variación promedio es el promedio de las variaciones los últimos doce meses.

El desempeño de la actividad de la industria de la construcción estatal en marzo de 2020 fue superior al nacional, que registró una caída anual de 7.5%. Jalisco se ubicó en el lugar 13 a nivel nacional en cuanto a crecimiento de la industria de la construcción.

### Variación porcentual anual del IMAIEF de la industria de la construcción por entidad federativa, marzo 2020

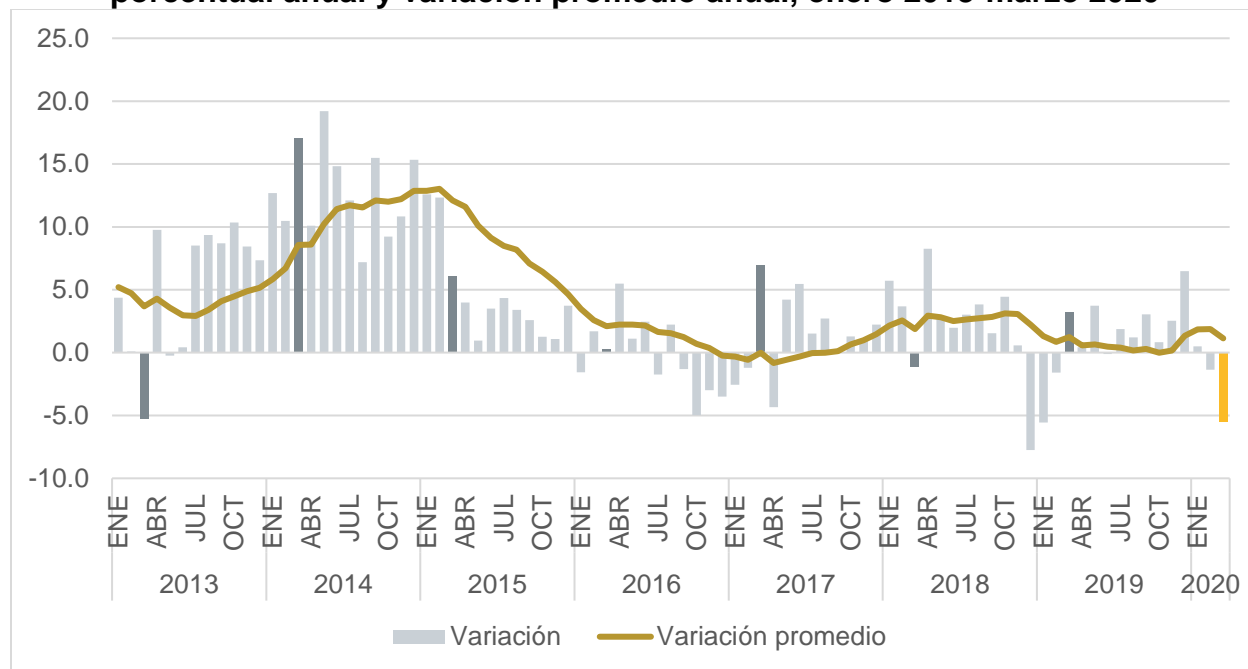


Fuente: IIEG con información de INEGI, IMAIEF.

Nota: La variación anual es la variación con respecto al mismo mes del año anterior.

Respecto a la actividad de las industrias manufactureras en Jalisco, en marzo de 2020 se tuvo una disminución de 5.5% anual, caída superior a la del mes anterior, cuando se presentó un descenso de 1.4% anual. Además, la cifra de marzo de 2020 fue inferior a la de marzo de 2019, cuando se presentó un crecimiento de 3.2%. El desempeño estatal promedio de los últimos doce meses cambió de 1.9% a 1.1%.

### Indicador Mensual de las Industrias Manufactureras de Jalisco, variación porcentual anual y variación promedio anual, enero 2013-marzo 2020

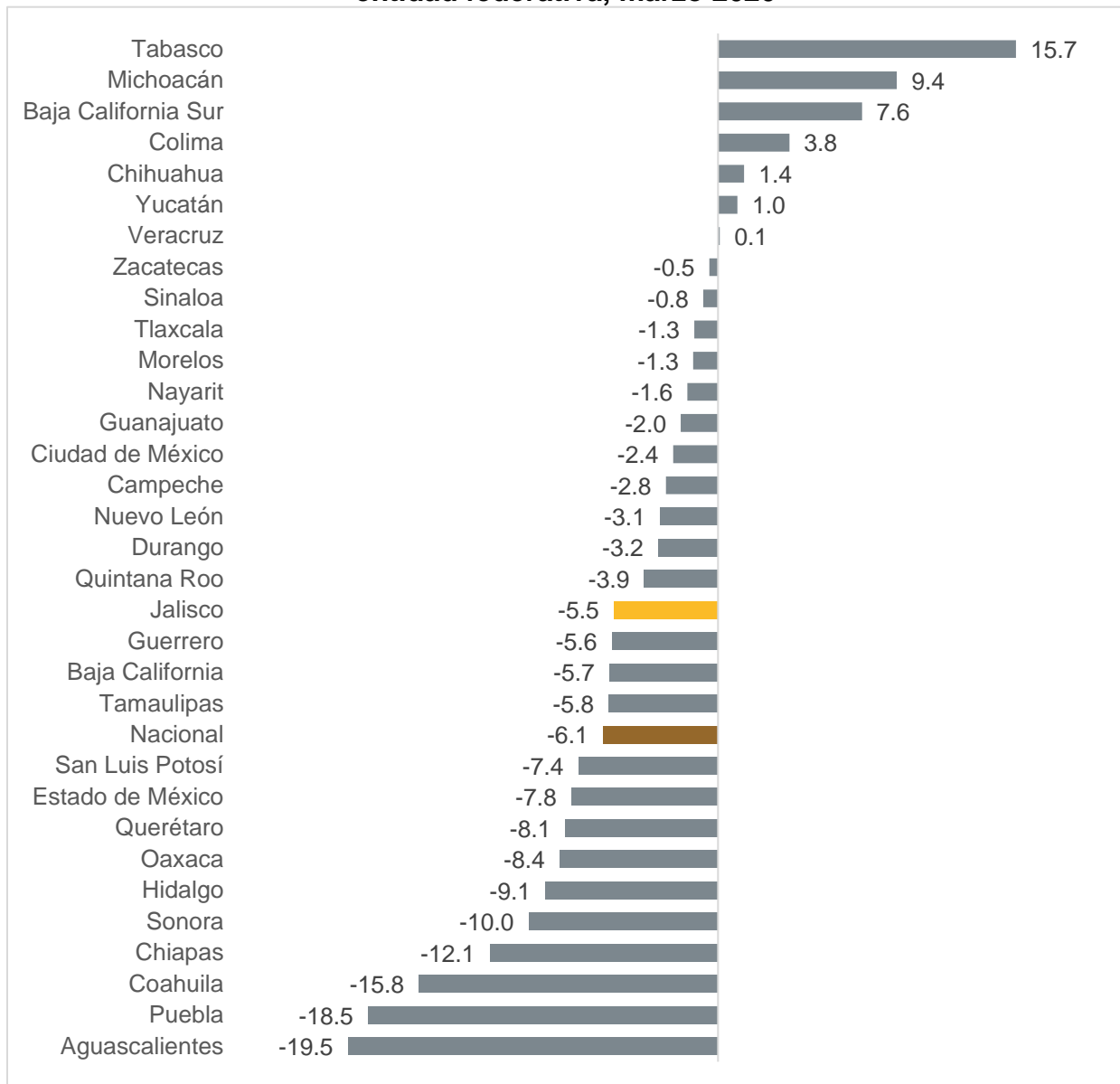


Fuente: IIEG con información de INEGI, IMAIEF.

Nota: La variación anual es la variación con respecto al mismo mes del año anterior, mientras que la variación promedio es el promedio de las variaciones los últimos doce meses.

El desempeño estatal de la actividad de las industrias manufactureras, que mostró una caída de 5.5% anual en marzo, fue superior al nacional, que registró una caída anual de 6.1%. Jalisco se ubicó en el lugar 19 a nivel nacional en cuanto a crecimiento de las industrias manufactureras.

**Variación porcentual anual del IMAIEF de las industrias manufactureras por entidad federativa, marzo 2020**



Fuente: IIEG con información de INEGI, IMAIEF.

Nota: La variación anual es la variación con respecto al mismo mes del año anterior.