

## Cifras de empleo formal en Jalisco en junio de 2020 por sector de actividad económica y municipio

- Por sector de actividad económica**

De acuerdo con la base de datos que el IMSS envía al IIEG de los trabajadores asegurados por sector de actividad económica y municipio, la caída de 14,559 empleos formales en junio de 2020 en Jalisco se debió principalmente al sector de la agricultura, ganadería, silvicultura y pesca, el cual perdió 6,778 empleos, con una variación mensual de -6.01%.

El segundo sector con mayor pérdida en términos absolutos es el sector servicios, donde se refleja una disminución de 5,676 empleos en el mes, con una variación mensual de -0.92%. Mientras que, la industria de la transformación reportó una baja de 3,019 trabajadores; el sector comercio le sigue con 1,036 plazas menos, finalmente el sector industria eléctrica y captación de agua potable tuvo 259 trabajadores menos en el mes.

Los sectores que reportaron crecimiento fueron el sector de la construcción con 2,182 asegurados nuevos; el sector de transportes y comunicaciones con 20 trabajadores; y, la industria extractiva que registró 7 trabajadores nuevos en el mes.

### Empleos en Jalisco por sector de actividad económica, junio 2020 vs mayo 2020

Sector de actividad económica	Mayo 2020	Junio 2020	Trabajadores asegurados	Variación % mensual
Agricultura, Ganadería, Silvicultura y Pesca	112,715	105,937	-6,778	-6.01%
Comercio	358,826	357,790	-1,036	-0.29%
Construcción	137,575	139,757	2,182	1.59%
Ind. Elec. y Captación de Agua Potable	9,733	9,474	-259	-2.66%
Industria de Transformación	444,648	441,629	-3,019	-0.68%
Industrias Extractivas	2,618	2,625	7	0.27%
Servicios	617,059	611,383	-5,676	-0.92%
Transporte y Comunicaciones	87,150	87,170	20	0.02%
<b>Total</b>	<b>1,770,324</b>	<b>1,755,765</b>	<b>-14,559</b>	<b>-0.82%</b>

Fuente: IIEG, con información del IMSS.

En el acumulado de enero a junio del 2020, todos los sectores han observado pérdida en el empleo, a excepción del sector de transporte y comunicaciones en el cual se han generado 202 empleos, lo que significa una variación acumulada de 0.23%.

El sector servicios disminuyó en 28,869 empleos formales en el primer semestre, mientras que, la industria de la transformación presentó una baja de 16,569 trabajadores en el mismo periodo. Asimismo, el sector comercio perdió 5,835 plazas y la agricultura, ganadería, silvicultura y pesca lo hizo en 3,396 trabajadores. La industria de la construcción reportó 2,186 menos empleos, así como la industria eléctrica y captación de agua que perdió 223. Finalmente, la industria extractiva refleja una disminución de solo 58 puestos de trabajo.

### Empleos en Jalisco por sector de actividad económica, acumulado a junio 2020

Sector de actividad económica	Diciembre 2019	Junio 2020	Trabajadores asegurados	Variación % acumulada
Agricultura, Ganadería, Silvicultura y Pesca	109,333	105,937	-3,396	-3.11%
Comercio	363,625	357,790	-5,835	-1.60%
Construcción	141,943	139,757	-2,186	-1.54%
Ind. Elec. y Captación de Agua Potable	9,697	9,474	-223	-2.30%
Industria de Transformación	458,198	441,629	-16,569	-3.62%
Industrias Extractivas	2,683	2,625	-58	-2.16%
Servicios	640,252	611,383	-28,869	-4.51%
Transporte y Comunicaciones	86,968	87,170	202	0.23%
<b>Total</b>	<b>1,812,699</b>	<b>1,755,765</b>	<b>-56,934</b>	<b>-3.14%</b>

Fuente: IIEG, con información del IMSS.

- **Por grupos de edad**

En junio de 2020, la pérdida que se generó de 14,559 empleos formales en Jalisco se ubica principalmente en el rango de 25 a 29 años que presenta una baja de 2,831 plazas y una variación mensual de -0.97%, seguido por los que se encuentran entre 30 a 34 años con 2,188 menos trabajadores y una variación mensual de -0.81%. El tercer rango de edad con mayor disminución en el empleo en términos absolutos es el de entre 35 y 39 años con -1,671 empleos y una variación mensual de -0.68%.

En términos relativos, los jóvenes entre 15 y 19 años son los que más han perdido el empleo al observar una variación mensual de -2.25%.

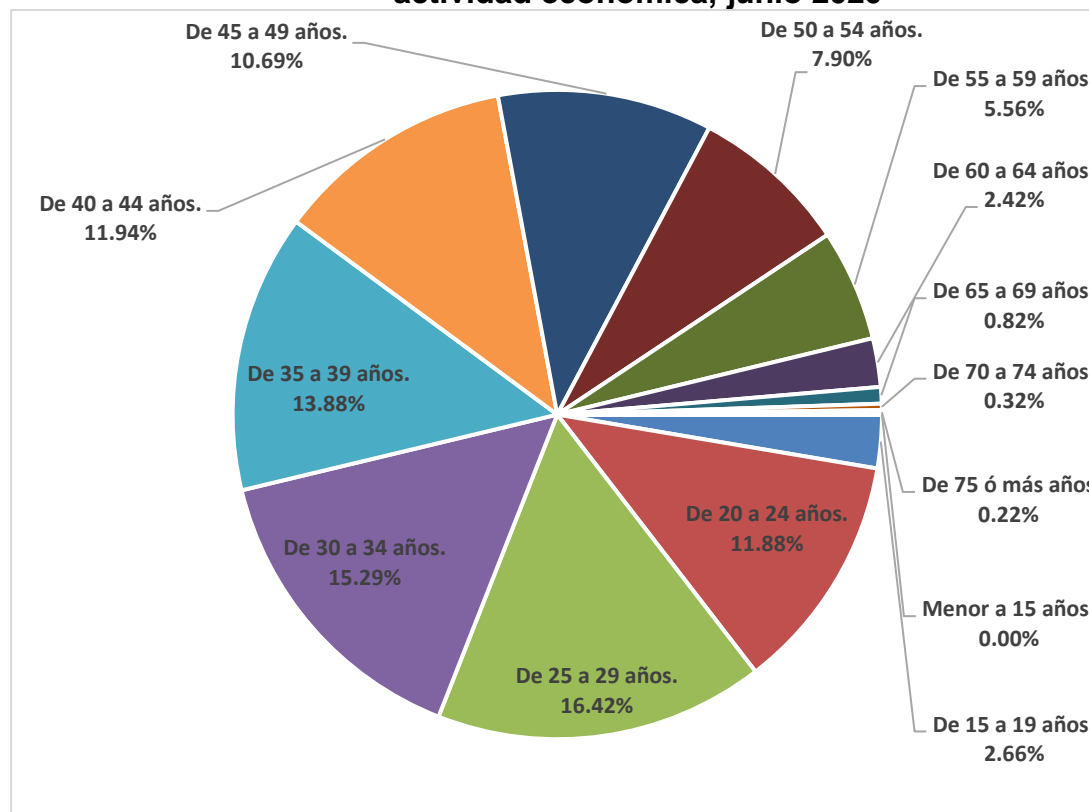
**Empleos en Jalisco por grupos de edad junio 2020 vs mayo 2020**

Grupos de edad	Mayo 2020	Junio 2020	Trabajadores asegurados	Variación % mensual
De 15 a 19 años.	47,790	46,713	-1,077	-2.25%
De 20 a 24 años.	210,205	208,649	-1,556	-0.74%
De 25 a 29 años.	291,048	288,217	-2,831	-0.97%
De 30 a 34 años.	270,665	268,477	-2,188	-0.81%
De 35 a 39 años.	245,327	243,656	-1,671	-0.68%
De 40 a 44 años.	211,156	209,643	-1,513	-0.72%
De 45 a 49 años.	189,045	187,720	-1,325	-0.70%
De 50 a 54 años.	139,452	138,656	-796	-0.57%
De 55 a 59 años.	98,249	97,651	-598	-0.61%
De 60 a 64 años.	43,116	42,502	-614	-1.42%
De 65 a 69 años.	14,754	14,471	-283	-1.92%
De 70 a 74 años.	5,621	5,531	-90	-1.60%
De 75 ó más años	3,847	3,823	-24	-0.62%
Menor a 15 años.	49	56	7	14.29%
<b>Total</b>	<b>1,770,324</b>	<b>1,755,765</b>	<b>-14,559</b>	<b>-0.82%</b>

Fuente: IIEG, con información del IMSS.

De los 1,755,765 trabajadores registrados en el IMSS en el mes de junio, el 16.42% se encuentra entre los 25 a 29 años, seguido por los trabajadores que tienen entre 30 y 34 años que representan el 15.29%. Los trabajadores entre los 35 a 39 años representan el 13.88% del total de los trabajadores asegurados.

### Distribución porcentual de trabajadores asegurados en el IMSS por sector de actividad económica, junio 2020

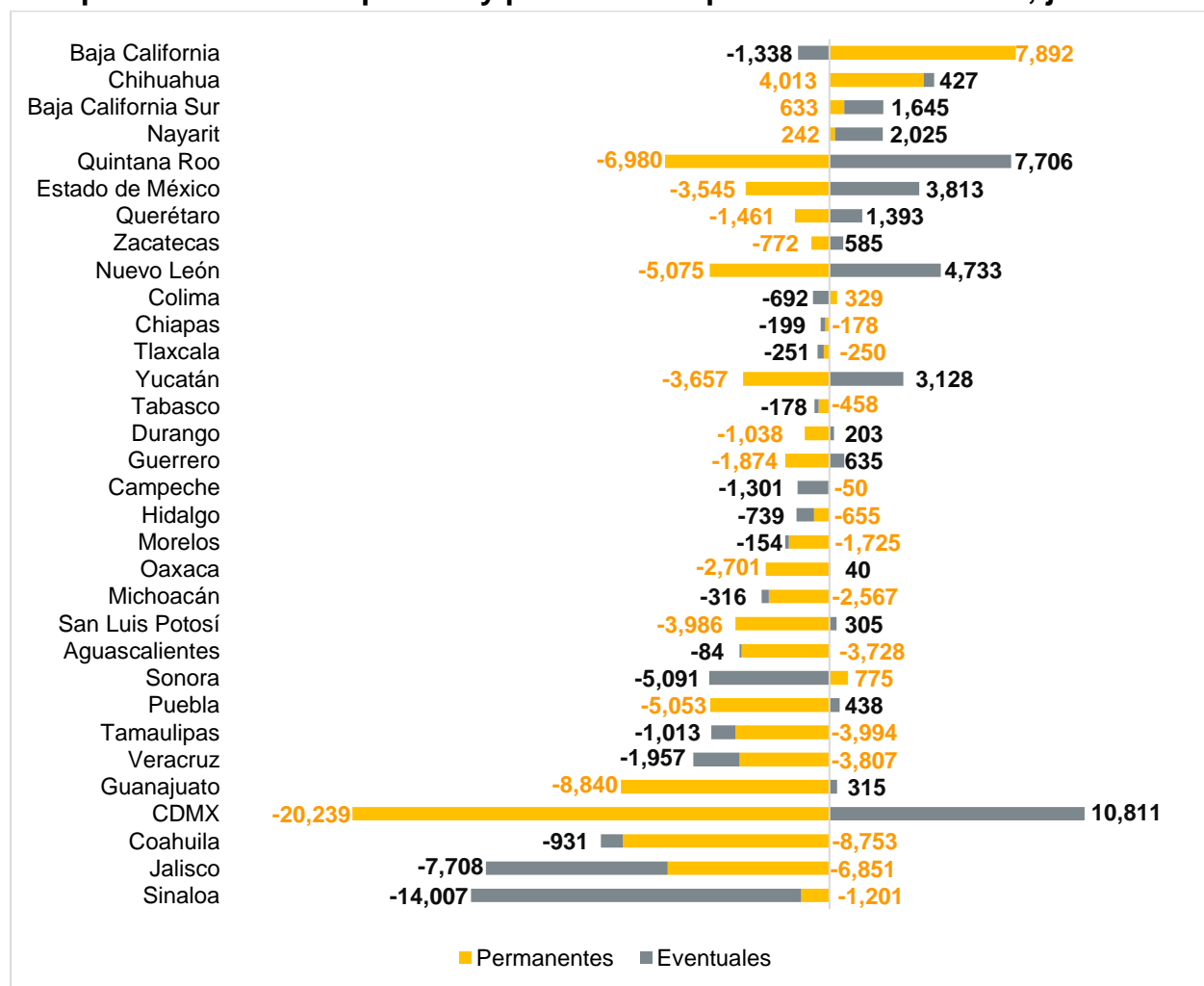


Fuente: IIEG, con información del IMSS.

## • Empleos nuevos formales en junio de 2020, por tipo y entidad federativa

Por entidad federativa, solo Baja California, Chihuahua, Baja California Sur, Nayarit, Quintana Roo y el Estado de México presentaron crecimiento en el empleo formal respecto al mes anterior. Jalisco registró una pérdida de 14,559 empleos nuevos, de los cuales, 6,851 son permanentes y 7,708 eventuales, a diferencia del mes previo donde perdió 23,471 de los cuales 18,076 fueron empleos permanentes y 5,395 eventuales. Con el resultado mensual, Jalisco se coloca en el penúltimo lugar en términos absolutos. A nivel nacional, los empleos permanentes se redujeron en 85,554 y los eventuales aumentaron en 2,243, lo que resultó en disminución de 83,311 empleos formales en el mes.

### Empleos formales temporales y permanentes por entidad federativa, junio 2020



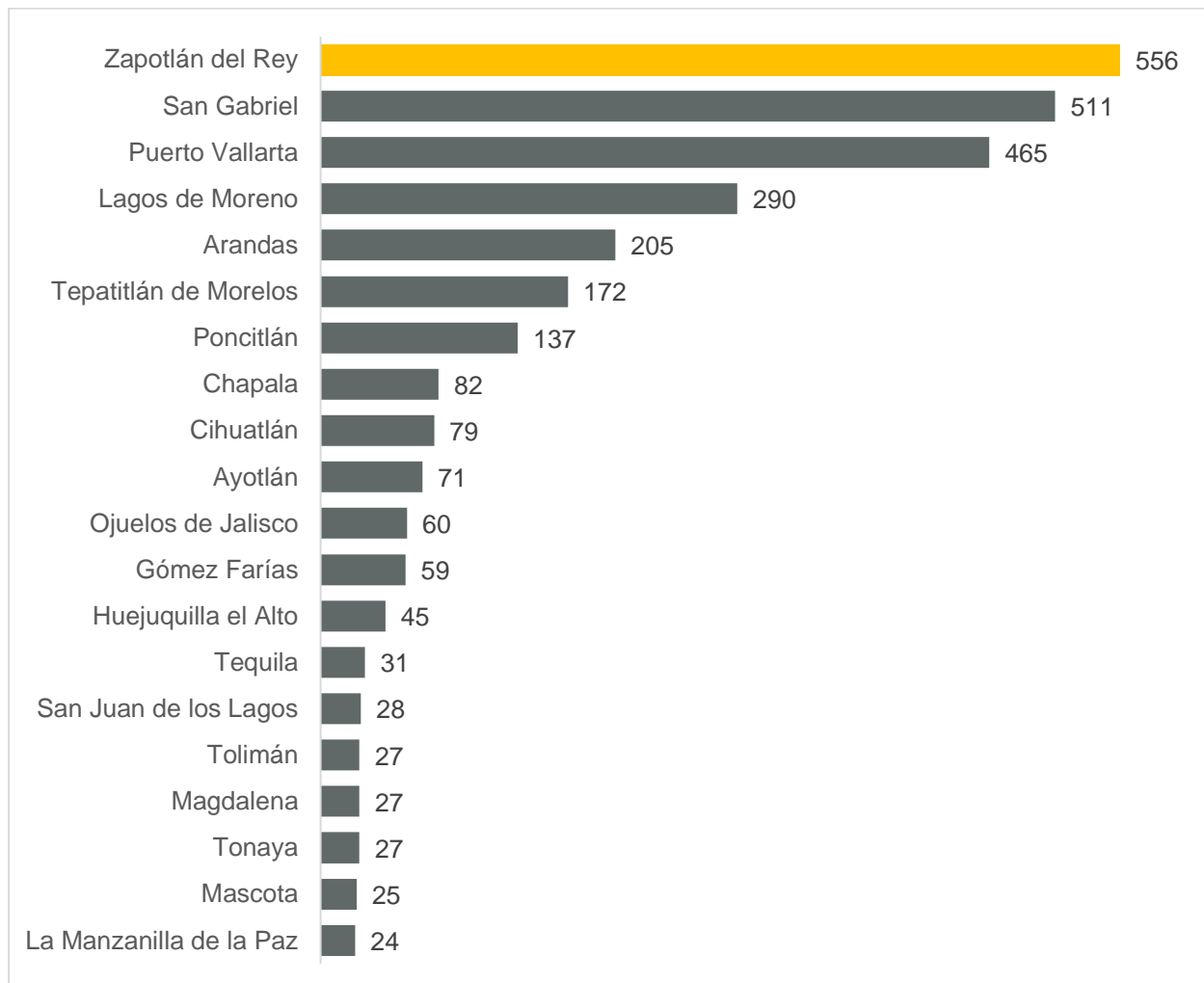
Fuente: IIEG, con información del IMSS.

Nota: La información presentada es con base en la información por delegaciones del IMSS que publica en su plataforma, la cual difiere para algunos estados con la que posteriormente envía al IIEG por entidad federativa. Para Baja California, Baja California Sur, Coahuila, Colima, Guanajuato, Michoacán, Nuevo León, Oaxaca, Sonora, Tamaulipas y Veracruz, las cifras por delegación y entidad tienen pequeñas diferencias debido a que las cifras por delegación contienen trabajadores de otras entidades, ya que una clínica que se encuentre en el límite estatal registra y atiende a comunidades de entidades colindantes. Estas diferencias se corrigen cuando el IMSS envía la base de datos por entidad federativa al IIEG días después de liberar la cifra por delegación en su cubo interactivo.

- **Municipios con mayor generación de empleo en junio 2020**

Los tres municipios de Jalisco que más generaron empleo formal durante el mes en términos absolutos fueron Zapotlán del Rey con 556, San Gabriel con 511 nuevos empleos y Puerto Vallarta con 465 trabajadores asegurados nuevos. De los 125 municipios, 59 de ellos que representan el 40.8% registraron aumento en el empleo formal con un total de 3,245 empleos nuevos.

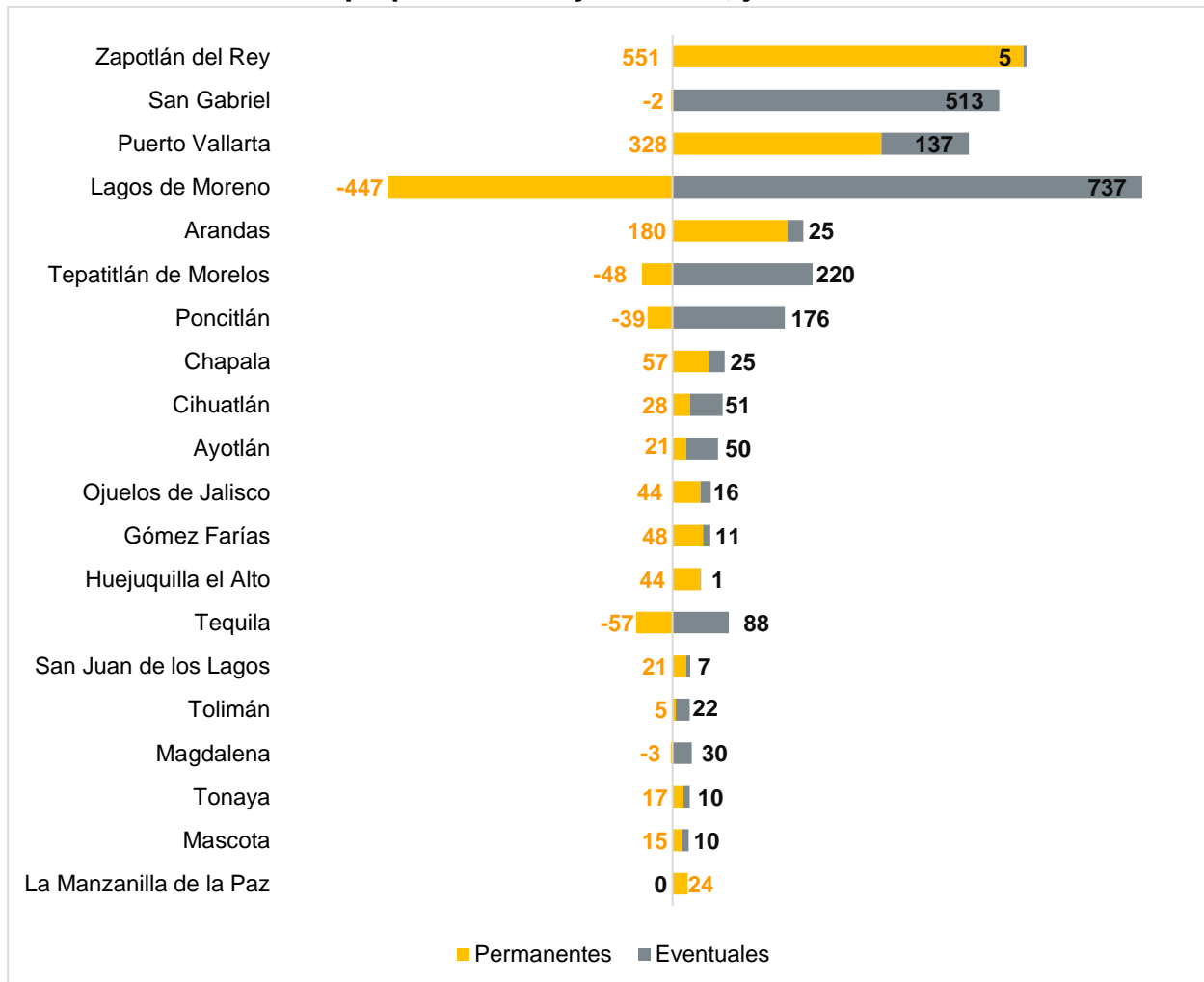
**Los 20 municipios de Jalisco con mayor generación de empleo formal en junio de 2020**



Fuente: IIEG con información del IMSS.

Los empleos formales generados en junio en los 20 municipios de Jalisco con mayor generación de empleos son tanto permanentes como eventuales. En Zapotlán del Rey, que es el municipio con más empleos generados, se compone de 551 permanentes y 5 eventuales. Por su parte, San Gabriel tuvo -2 permanentes y 513 empleos eventuales, mientras que en Puerto Vallarta registró 328 permanentes y 137 eventuales.

### Los 20 municipios de Jalisco con mayor generación de empleo formal total, por tipo permanente y eventual, junio 2020

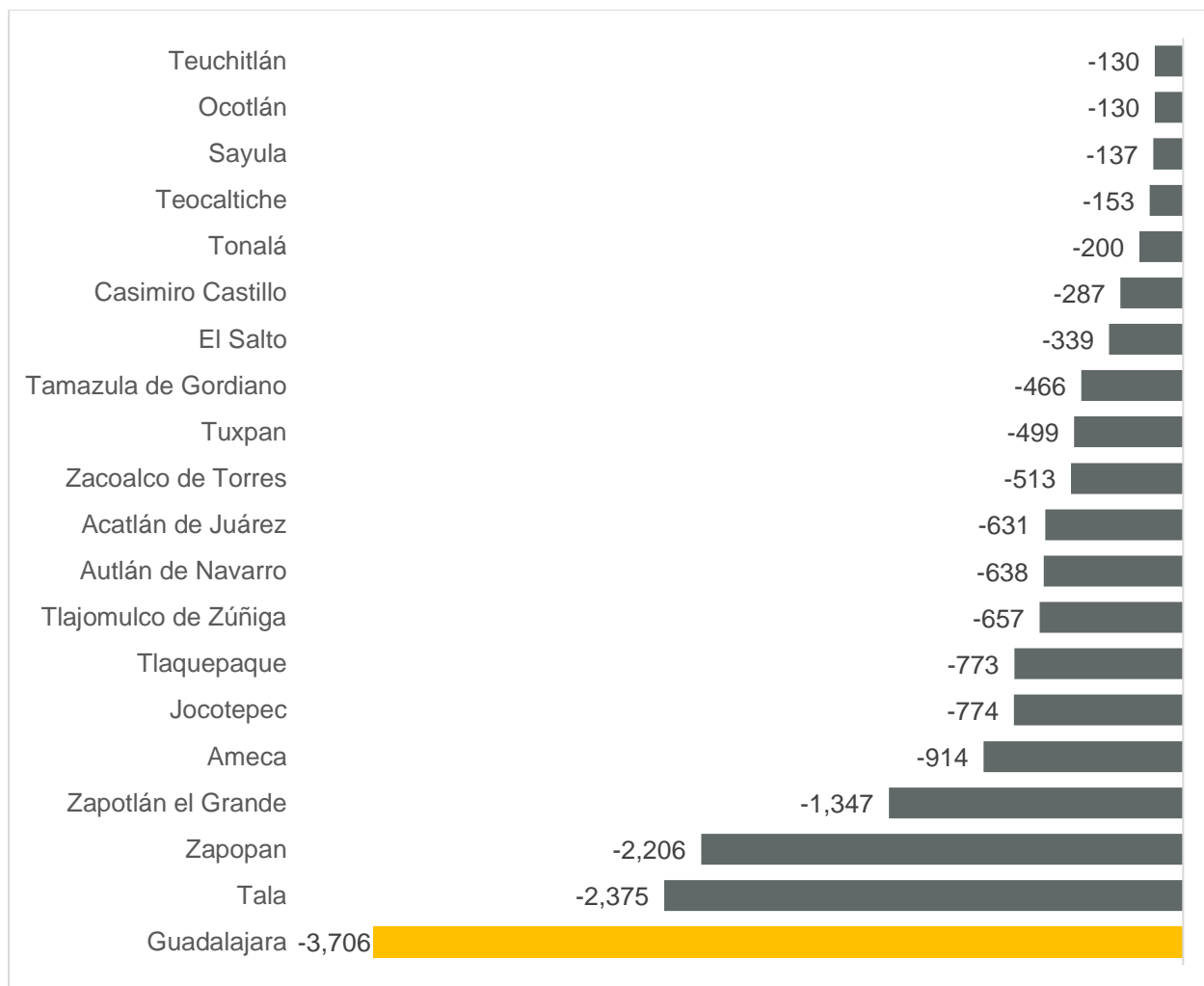


Fuente: IIEG con información del IMSS.

- **Municipios con mayor pérdida de empleo en junio 2020**

Guadalajara fue el municipio con mayor pérdida de empleos formales en el mes con -3,706 trabajadores. Tala es el segundo municipio con mayor disminución de empleos con -2,375 seguido de Zapopan con -2,206 empleos formales. De los 125 municipios, en 52 de ellos que representan el 41.6% de los municipios registraron pérdida de empleo, sumando un total de -17,804.

**Los 20 municipios de Jalisco con mayor pérdida de empleo formal en junio de 2020**

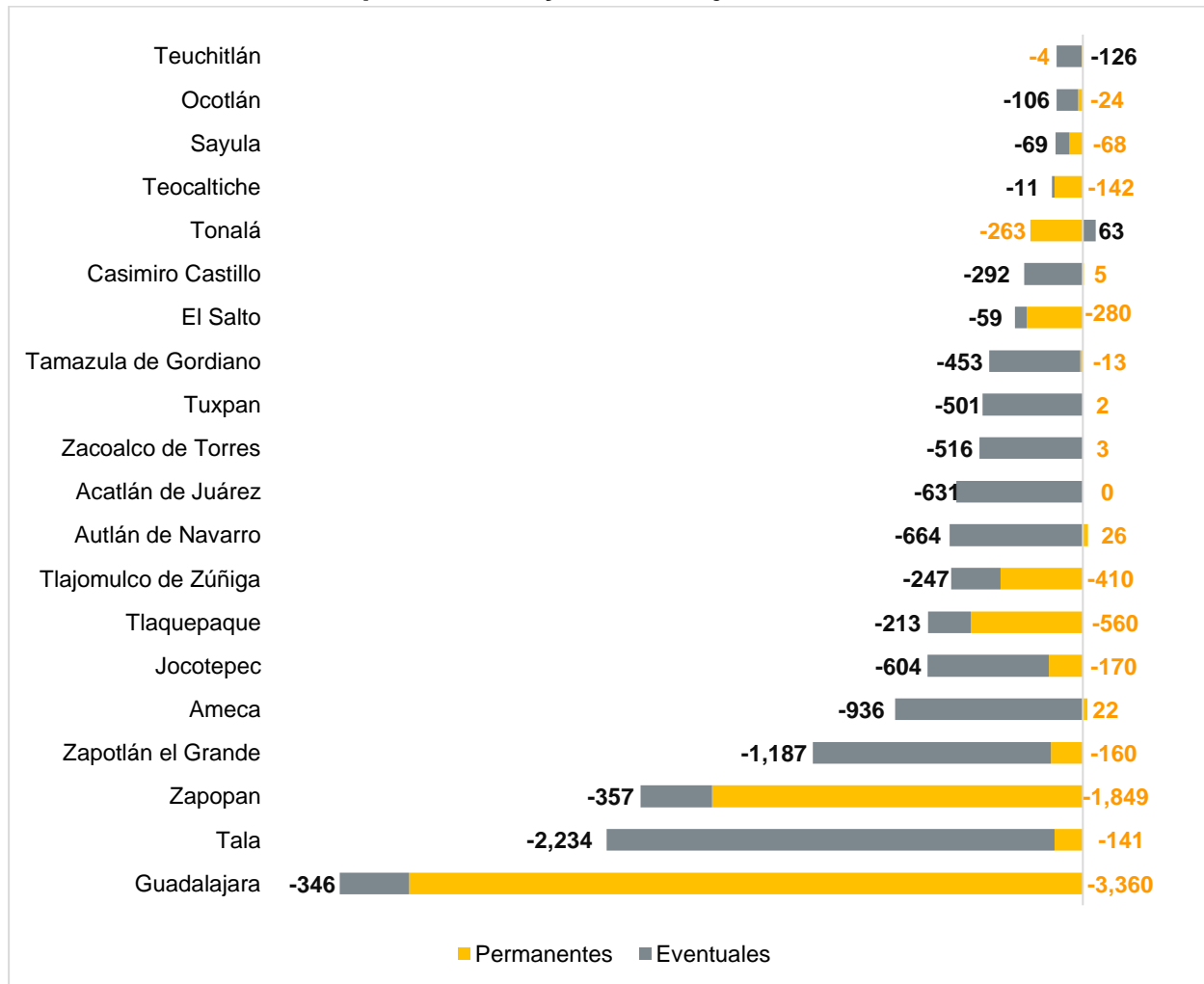


Fuente: IIEG, con información del IMSS.



Dentro de los 20 municipios con mayor pérdida absoluta de empleo en el mes, Guadalajara tuvo -3,360 empleos permanentes y -346 empleos eventuales, mientras que Tala registró -141 permanentes y -2,234 eventuales. Por su parte, Zapopan tuvo -1,849 empleos permanentes y -357 empleos eventuales.

### Los 20 municipios de Jalisco con mayor pérdida de empleo formal total, por tipo permanente y eventual, junio 2020



Fuente: IIEG, con información del IMSS.