

Se perdieron en Jalisco 14,559 empleos formales en junio de 2020

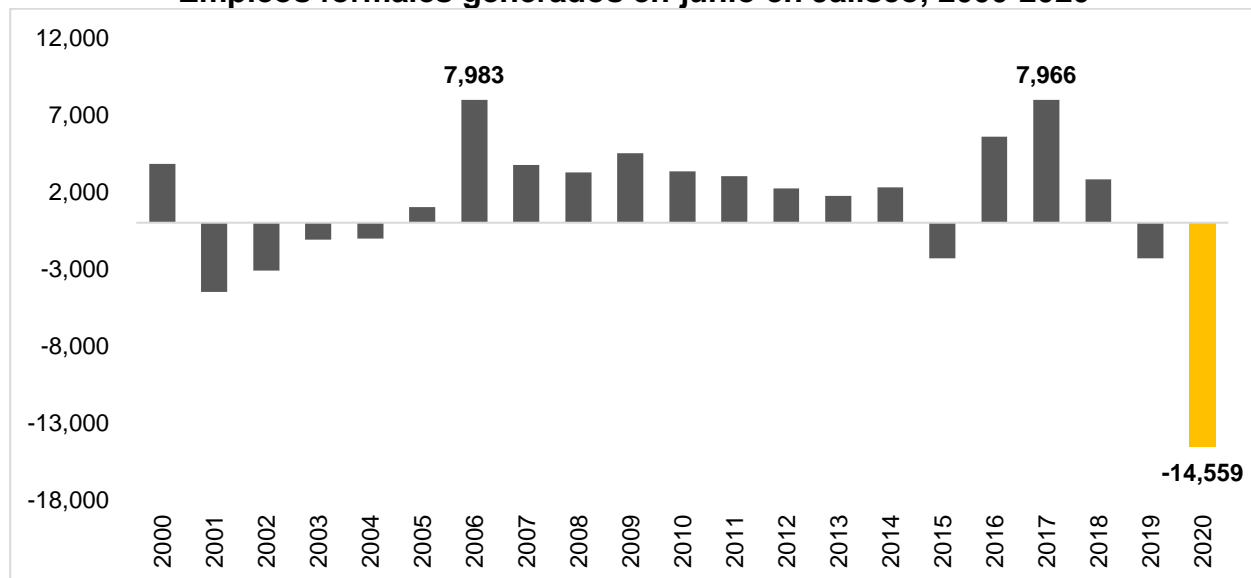
De acuerdo con las cifras del IMSS, en junio de 2020 en Jalisco se tenían registrados 1,755,765 trabajadores asegurados, lo que representa una pérdida de 14,559 empleos formales con respecto a mayo, una variación mensual de -0.82%, y una variación anual de -2.27%. Esta cifra es la más baja para un junio de toda la serie histórica.

Por tipo de empleo, se disminuyó en los dos tipos de empleo con -6,851 empleos permanentes y -7,708 eventuales en el mes.

A nivel nacional, en el mismo mes se perdieron -83,311 puestos de trabajo, lo que representa una tasa mensual de -0.43%, y una tasa anual de -4.27%.

Cabe señalar que, de marzo a junio, la pérdida acumulada en Jalisco es de 82,201 empleos formales.

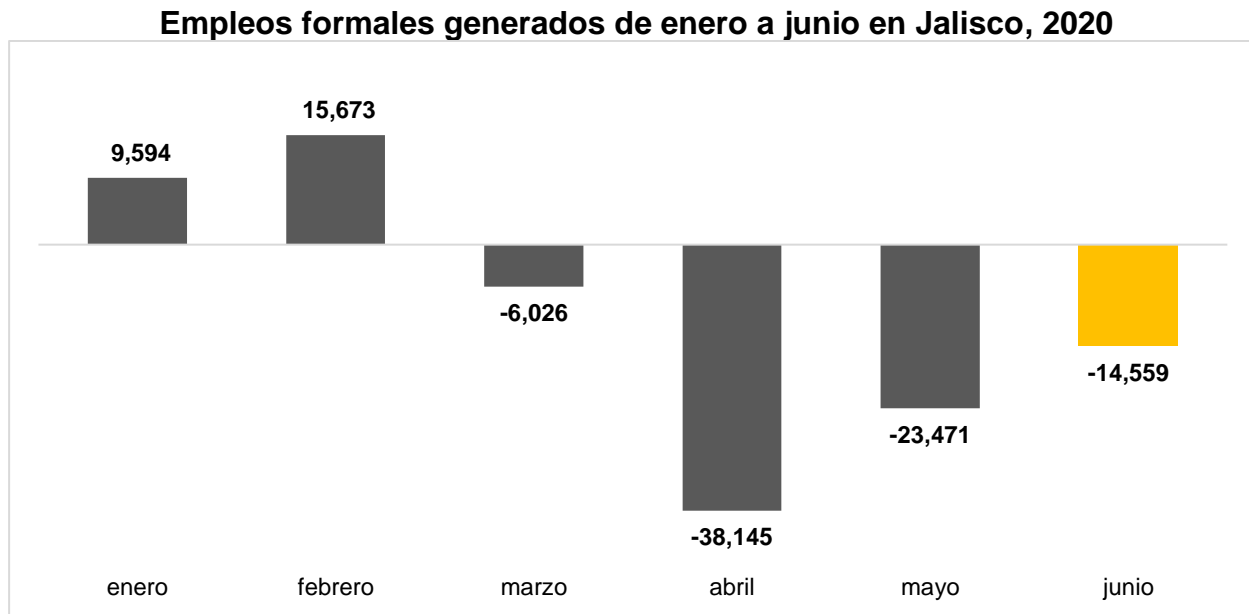
Empleos formales generados en junio en Jalisco, 2000-2020



Fuente: IIEG con información del IMSS.

A pesar de que de marzo a junio la pérdida acumulada en Jalisco es de 82,201 empleos formales, en enero y febrero se generaron 25,267 empleos formales.

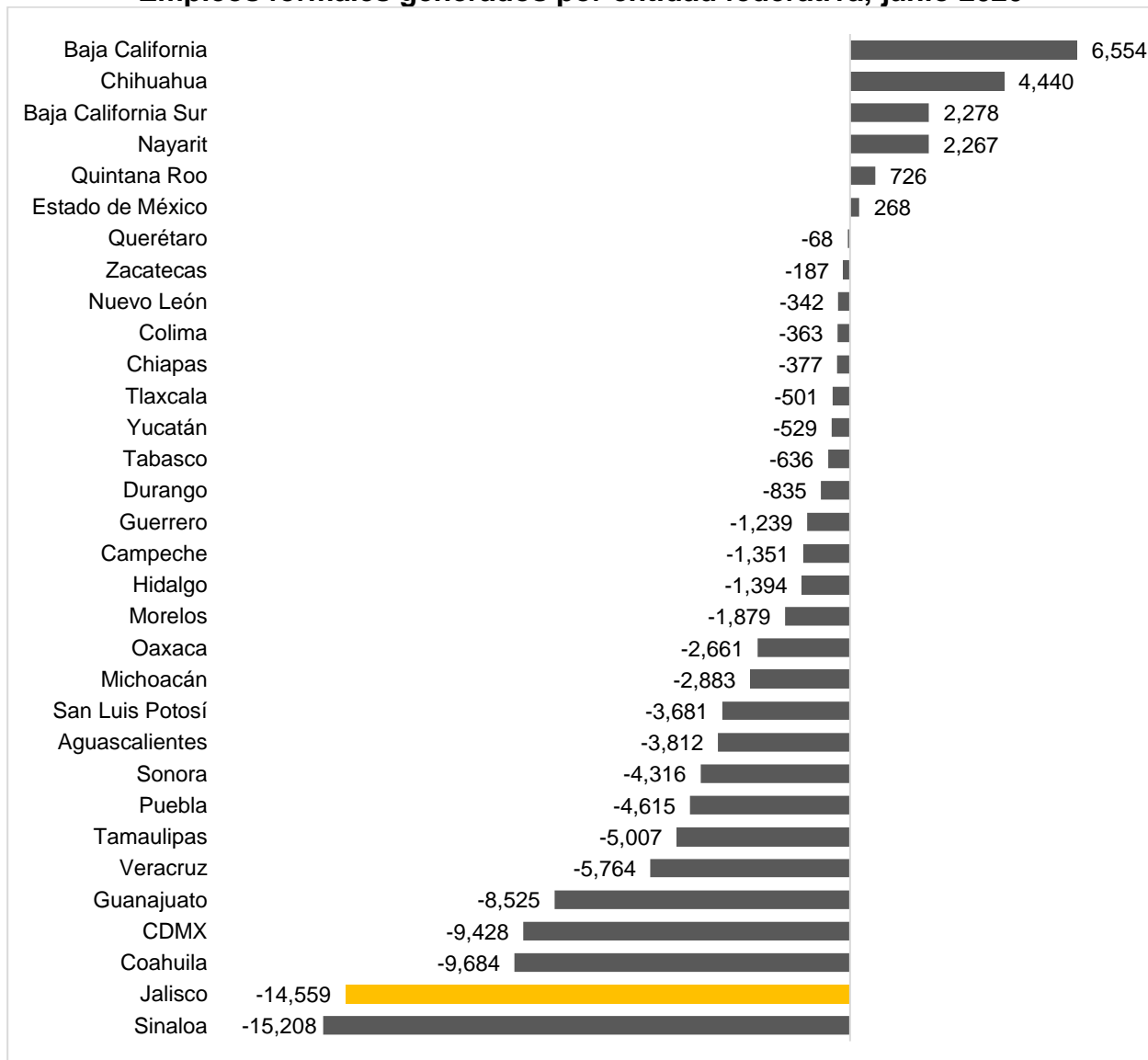
Si bien la pandemia ha generado una pérdida de empleo formal desde marzo, la disminución va a la baja, ya que la caída más alta se registró en abril con 38,145 empleos menos.



Fuente: IIEG con información del IMSS.

La cifra de -14,559 empleos coloca a Jalisco en el lugar 31 a nivel nacional en generación de nuevos empleos en términos absolutos. Solo 6 entidades generaron empleo en este mes. Baja California fue la entidad que generó mayor empleo formal con 6,554 trabajadores asegurados.

Empleos formales generados por entidad federativa, junio 2020

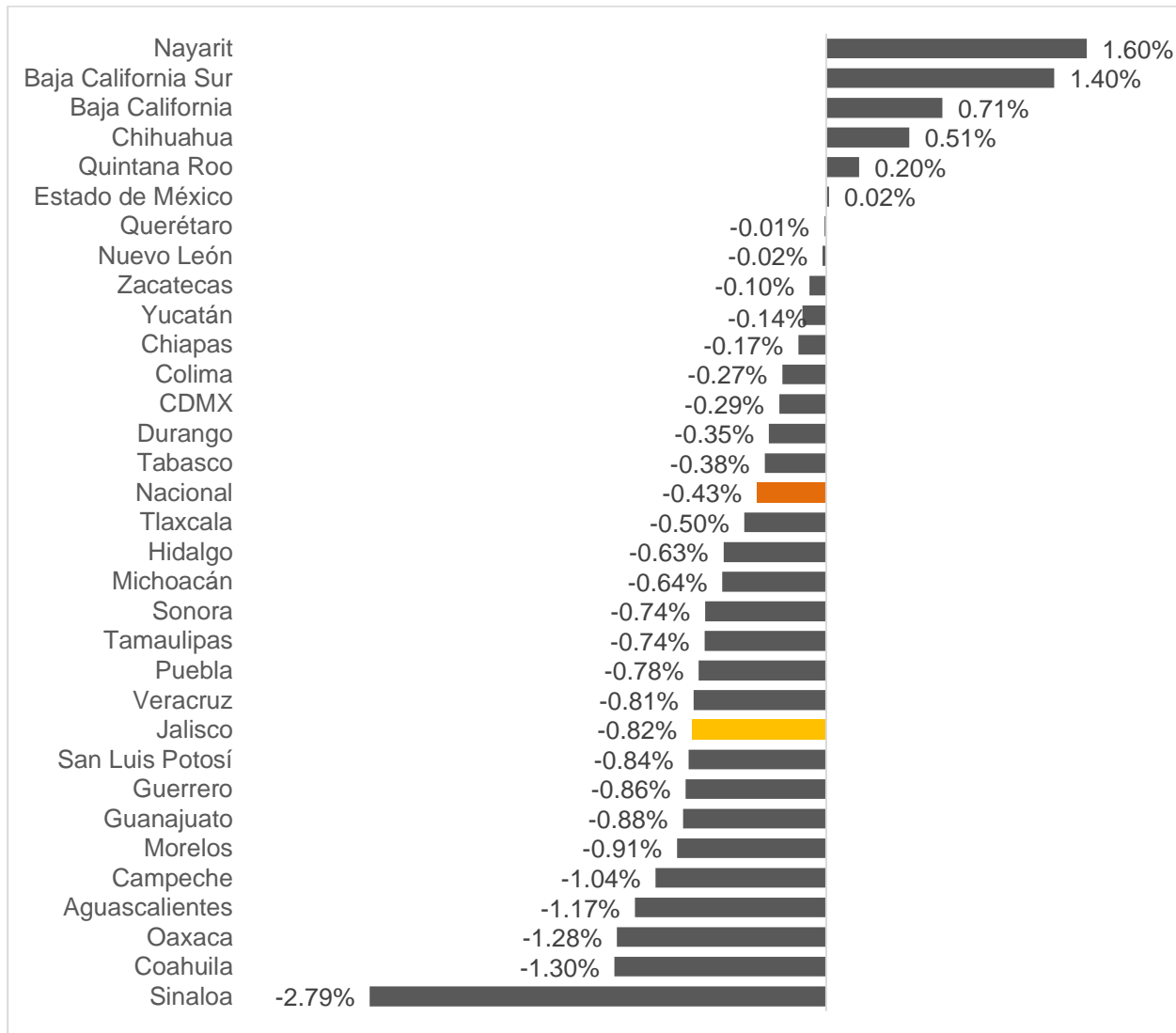


Fuente: IIEG con información del IMSS.

Nota: La información presentada es con base en la información por delegaciones del IMSS que publica en su plataforma, la cual difiere para algunos estados con la que posteriormente envía al IIEG por entidad federativa. Para Baja California, Baja California Sur, Coahuila, Colima, Guanajuato, Michoacán, Nuevo León, Oaxaca, Sonora, Tamaulipas y Veracruz, las cifras por delegación y entidad tienen pequeñas diferencias debido a que las cifras por delegación contienen trabajadores de otras entidades, ya que una clínica que se encuentre en el límite estatal registra y atiende a comunidades de entidades colindantes. Estas diferencias se corrigen cuando el IMSS envía la base de datos por entidad federativa al IIEG días después de liberar la cifra por delegación en su cubo interactivo.

En términos relativos, Nayarit fue la entidad que presentó la mayor variación mensual al registrar 1.60%. Sinaloa es la entidad que registró la mayor caída porcentual con -2.79%. Jalisco tuvo una disminución de -0.82% mensual, por debajo de la tasa mensual nacional de -0.43%, y se ubicó en el lugar 23 a nivel nacional.

Variación porcentual mensual de empleos generados por entidad federativa, junio 2020

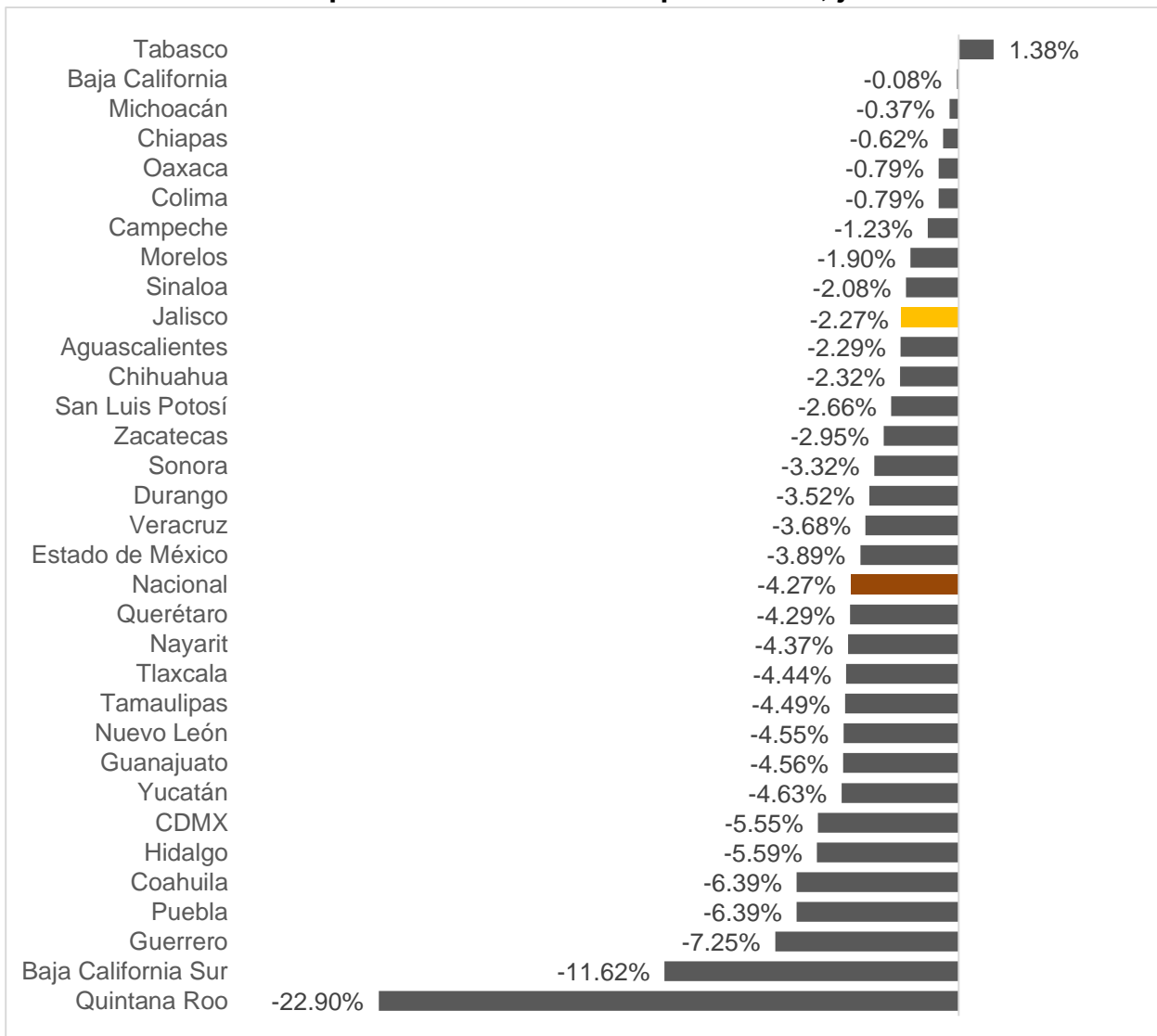


Fuente: IIEG con información del IMSS.

Nota: La información presentada es con base en la información por delegaciones del IMSS que publica en su plataforma, la cual difiere para algunos estados con la que posteriormente envía al IIEG por entidad federativa. Para Baja California, Baja California Sur, Coahuila, Colima, Guanajuato, Michoacán, Nuevo León, Oaxaca, Sonora, Tamaulipas y Veracruz, las cifras por delegación y entidad tienen pequeñas diferencias debido a que las cifras por delegación contienen trabajadores de otras entidades, ya que una clínica que se encuentre en el límite estatal registra y atiende a comunidades de entidades colindantes. Estas diferencias se corrigen cuando el IMSS envía la base de datos por entidad federativa al IIEG días después de liberar la cifra por delegación en su cubo interactivo.

Con relación a la variación porcentual anual de junio de 2019 a junio de 2020, Jalisco se ubica en la posición 10 con -2.27%, por encima de la variación nacional que fue de -4.27%. Tabasco es la entidad federativa con variación positiva anual al registrar 1.38%. En contraste, Quintana Roo presentó una caída en el empleo formal en el mes a tasa anual de -22.90%.

Variación porcentual anual de empleo formal, junio 2020

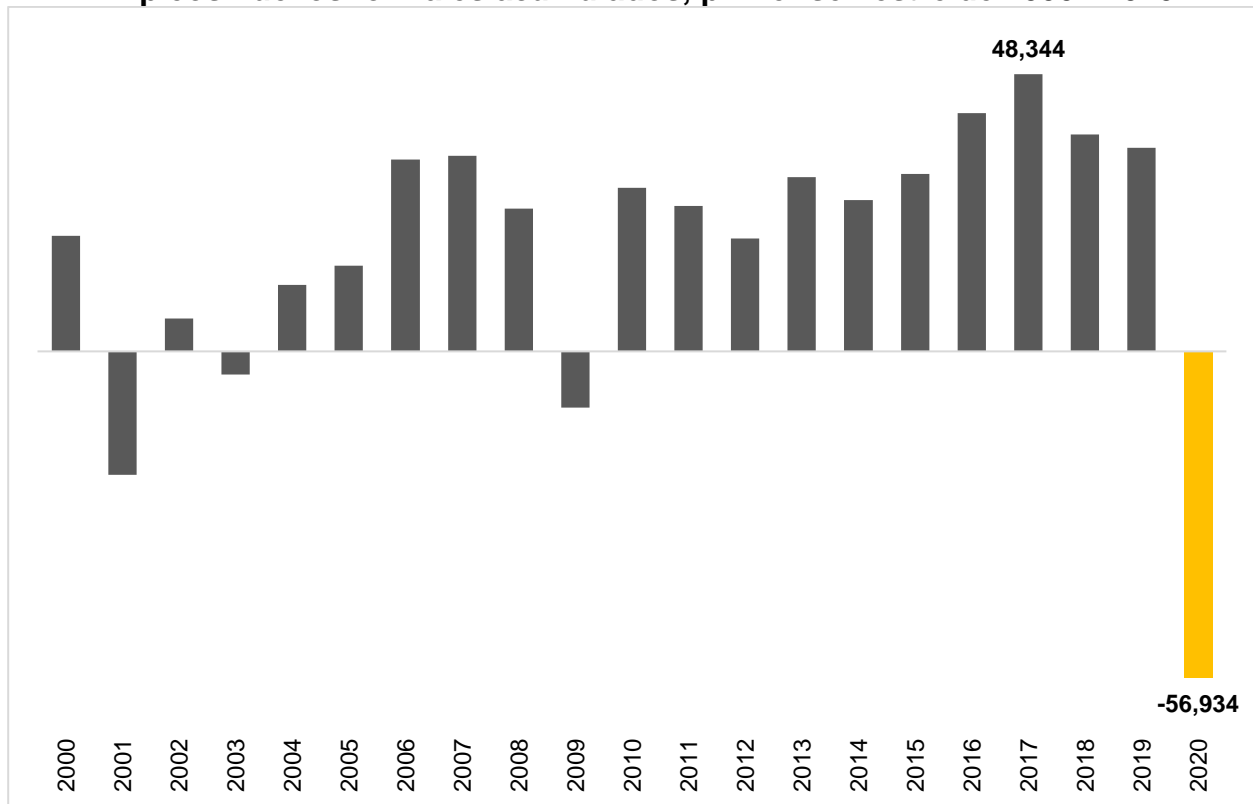


Fuente: IIEG con información del IMSS.

Nota: La información presentada es con base en la información por delegaciones del IMSS que publica en su plataforma, la cual difiere para algunos estados con la que posteriormente envía al IIEG por entidad federativa. Para Baja California, Baja California Sur, Coahuila, Colima, Guanajuato, Michoacán, Nuevo León, Oaxaca, Sonora, Tamaulipas y Veracruz, las cifras por delegación y entidad tienen pequeñas diferencias debido a que las cifras por delegación contienen trabajadores de otras entidades, ya que una clínica que se encuentre en el límite estatal registra y atiende a comunidades de entidades colindantes. Estas diferencias se corrigen cuando el IMSS envía la base de datos por entidad federativa al IIEG días después de liberar la cifra por delegación en su cubo interactivo.

En el primer semestre de 2020, Jalisco perdió -56,934 empleos lo que representa una variación acumulada de -3.14% con respecto al cierre de 2019. La cifra más alta se registró en el acumulado de 2017 cuando se contabilizó 48,334 empleos nuevos. Por la pandemia, la pérdida registrada en el primer semestre del año es la mayor de toda la serie histórica.

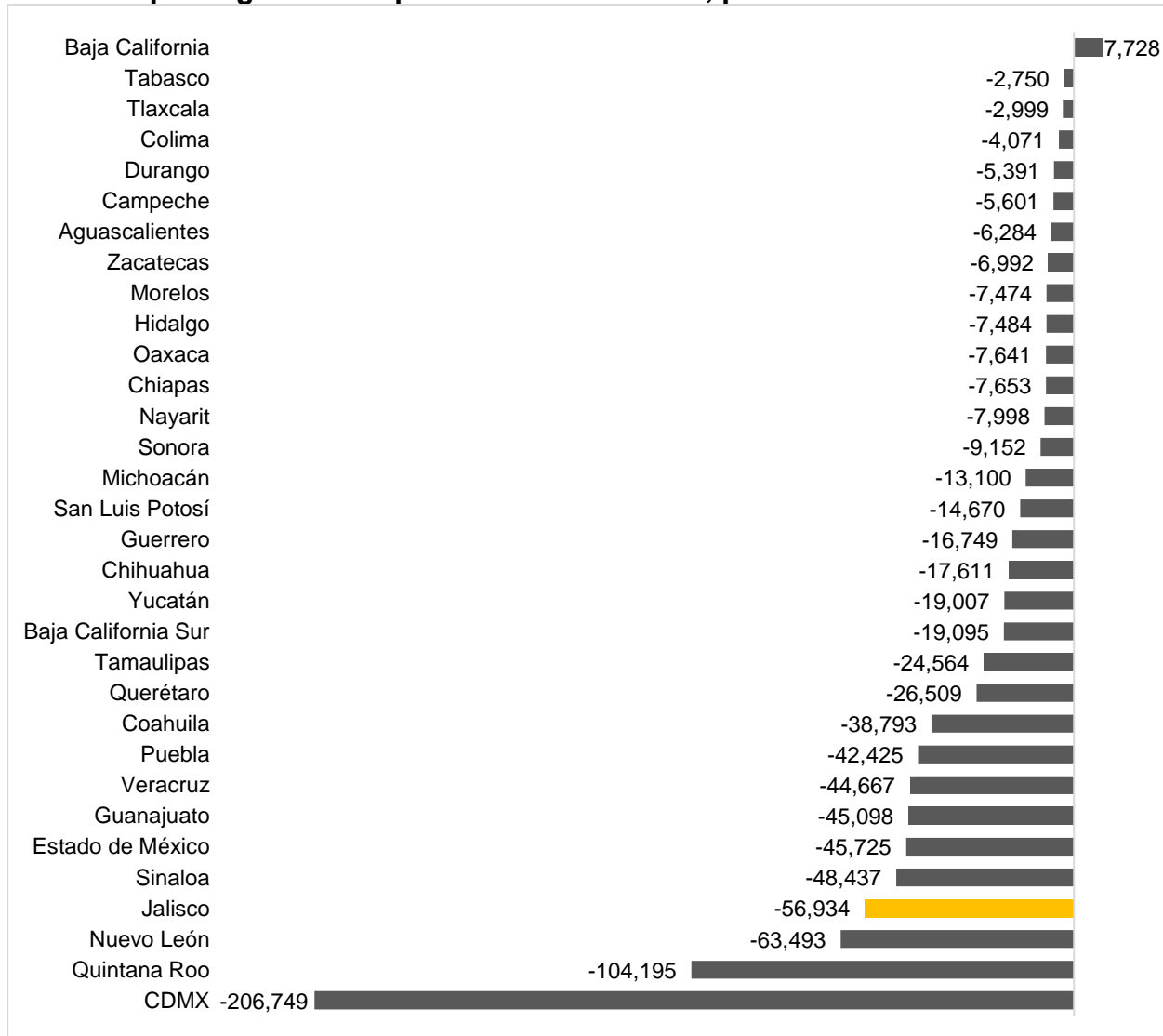
Empleos nuevos formales acumulados, primer semestre de 2000 - 2020



Fuente: IIEG con información del IMSS.

Jalisco se posiciona en el lugar 29 a nivel nacional en el número de empleos formales acumulados en el primer semestre con una pérdida de -56,934 empleos. A nivel nacional, el acumulado es de -921,583 trabajadores, una variación de -4.51%.

Empleos generados por entidad federativa, primer semestre de 2020

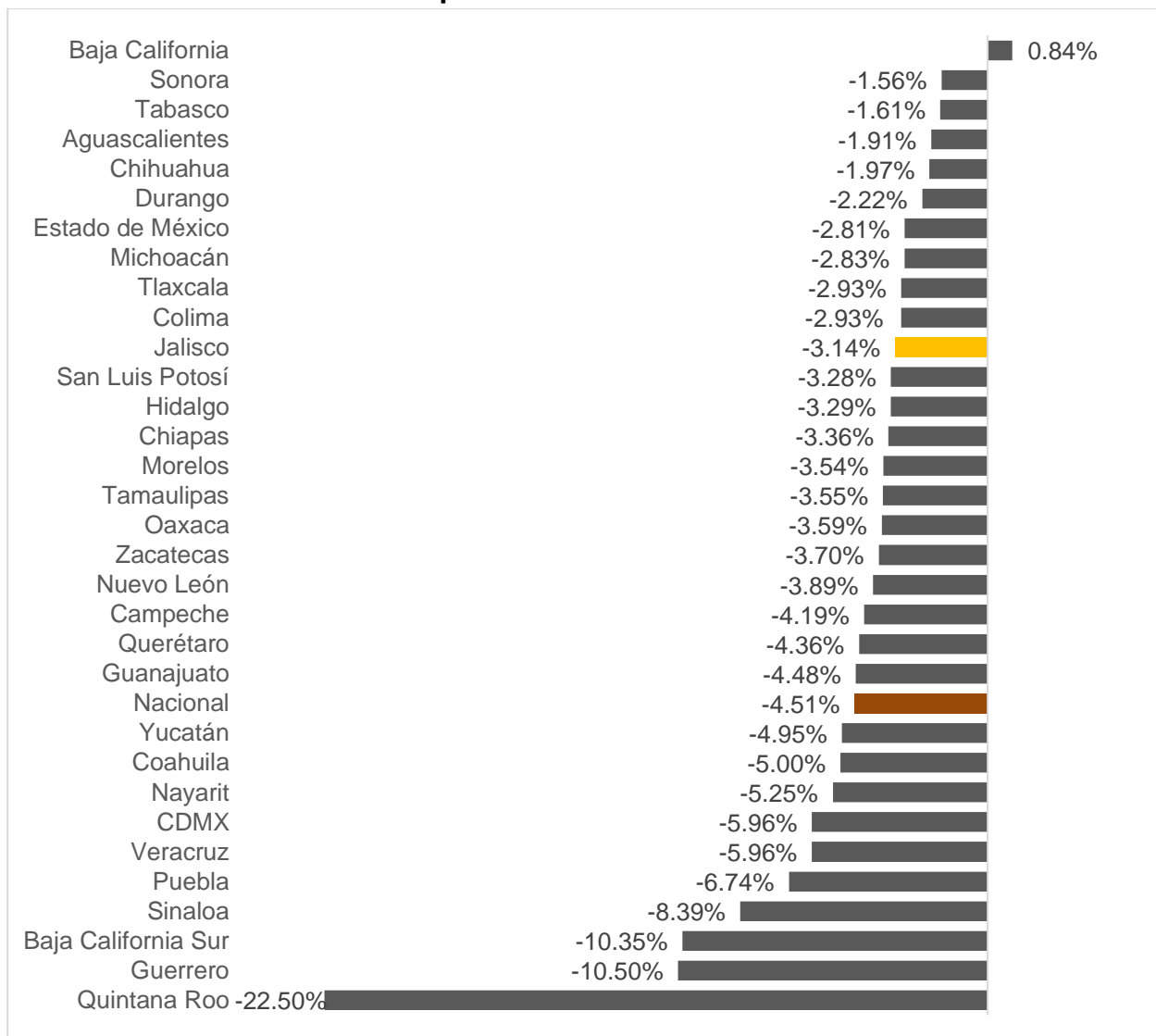


Fuente: IIEG con información del IMSS.

Nota: La información presentada es con base en la información por delegaciones del IMSS que publica en su plataforma, la cual difiere para algunos estados con la que posteriormente envía al IIEG por entidad federativa. Para Baja California, Baja California Sur, Coahuila, Colima, Guanajuato, Michoacán, Nuevo León, Oaxaca, Sonora, Tamaulipas y Veracruz, las cifras por delegación y entidad tienen pequeñas diferencias debido a que las cifras por delegación contienen trabajadores de otras entidades, ya que una clínica que se encuentre en el límite estatal registra y atiende a comunidades de entidades colindantes. Estas diferencias se corrigen cuando el IMSS envía la base de datos por entidad federativa al IIEG días después de liberar la cifra por delegación en su cubo interactivo.

Con relación a la variación porcentual acumulada de 2020, Jalisco se ubica en la posición 11 con una variación de -3.14%, por encima de la variación nacional que fue de -4.51%. Baja California es la entidad federativa con la variación acumulada positiva al registrar 0.84%. En contraste, Quintana Roo presentó la mayor caída en el empleo formal en lo que va del año con -22.50%.

Variación porcentual acumulado de 2020



Fuente: IIEG con información del IMSS.

Nota: La información presentada es con base en la información por delegaciones del IMSS que publica en su plataforma, la cual difiere para algunos estados con la que posteriormente envía al IIEG por entidad federativa. Para Baja California, Baja California Sur, Coahuila, Colima, Guanajuato, Michoacán, Nuevo León, Oaxaca, Sonora, Tamaulipas y Veracruz, las cifras por delegación y entidad tienen pequeñas diferencias debido a que las cifras por delegación contienen trabajadores de otras entidades, ya que una clínica que se encuentre en el límite estatal registra y atiende a comunidades de entidades colindantes. Estas diferencias se corrigen cuando el IMSS envía la base de datos por entidad federativa al IIEG días después de liberar la cifra por delegación en su cubo interactivo.