

Comercio al por mayor y al por menor en Jalisco en mayo de 2020

La Encuesta Mensual sobre Empresas Comerciales (EMEC) realizada por el INEGI reporta información sobre comercio interno del país, a través de algunas variables clave como: ingreso por suministros de bienes y servicios, personal ocupado y remuneraciones pagadas.

Para las empresas de comercio al por mayor de Jalisco, durante el mes de mayo de 2020, el personal ocupado disminuyó 3.61% respecto al mismo mes del año anterior, la remuneración media pagada se redujo 7.75% en términos reales, y los ingresos totales de estas empresas registraron una reducción de 20.20% a precios constantes.

En cuanto a las empresas de comercio al por menor de la entidad, durante el mes de mayo, el personal ocupado disminuyó 5.27% a tasa anual, las remuneraciones pagadas se redujeron 3.92% y los ingresos totales de estas empresas disminuyeron 22.83% en términos reales.

Indicadores de empresas comerciales de Jalisco, variación porcentual anual, últimos doce meses

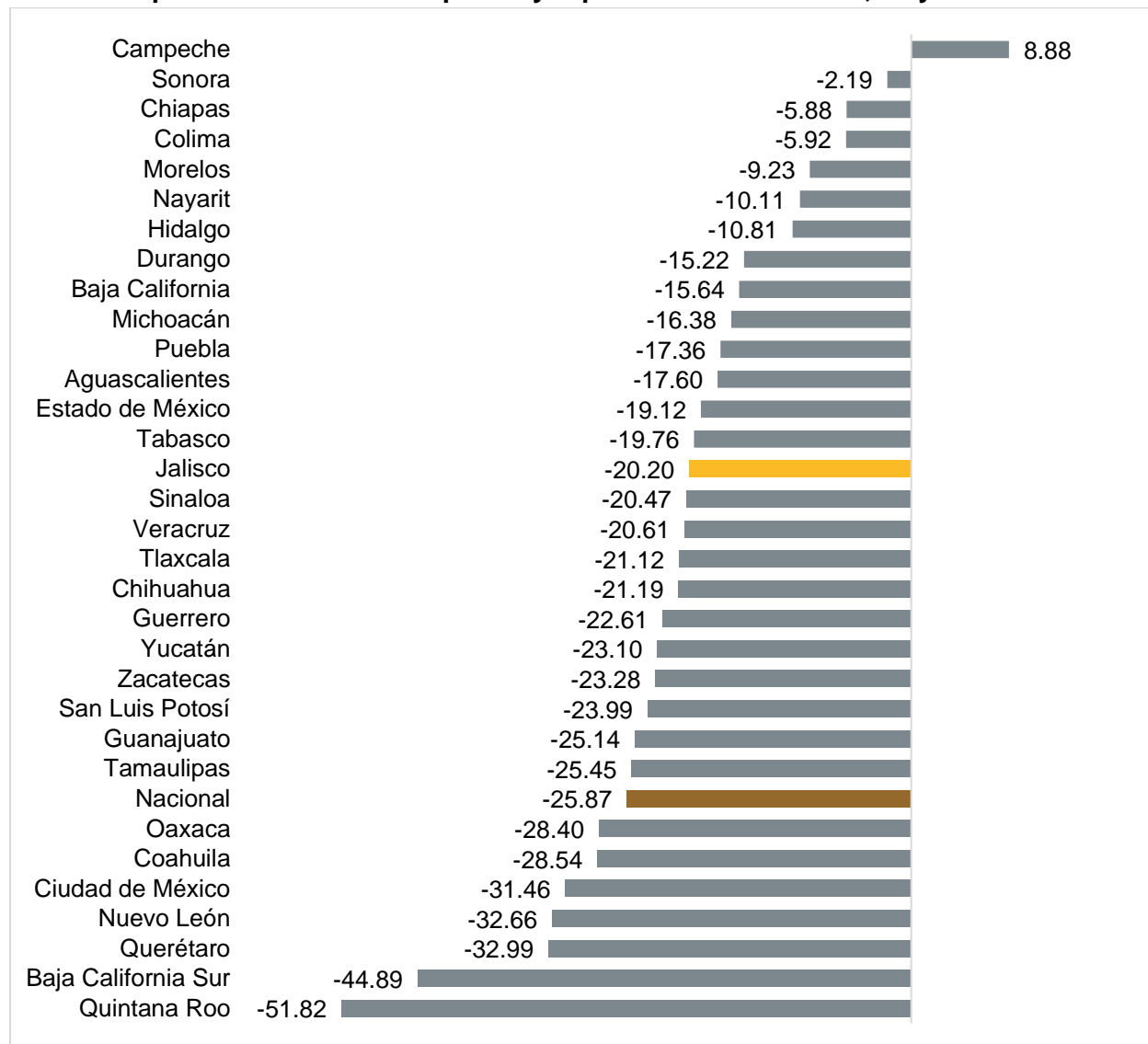
Mes	Comercio al por mayor			Comercio al por menor		
	Personal Ocupado	Remuneración Media	Ingresos	Personal Ocupado	Remuneración Media	Ingresos
jun-2019	2.94%	-1.97%	-2.78%	0.42%	3.13%	2.18%
jul-2019	1.97%	-2.80%	-1.04%	1.16%	1.19%	3.17%
ago-2019	1.86%	-2.57%	-2.71%	-0.30%	4.40%	2.65%
sept-2019	1.35%	-0.50%	-0.85%	0.17%	2.49%	2.23%
oct-2019	1.00%	-0.02%	-4.59%	1.05%	3.22%	3.50%
nov-2019	1.17%	-3.82%	-6.25%	1.15%	4.66%	2.76%
dic-2019	0.63%	0.37%	1.73%	0.81%	3.95%	4.36%
En-2020	0.81%	-0.88%	-2.17%	3.56%	0.99%	1.89%
feb-2020	1.39%	-2.32%	-0.58%	2.22%	1.69%	3.56%
mar-2020	0.09%	-0.44%	-0.99%	-1.73%	3.38%	-3.80%
abr-2020	-1.27%	5.86%	-18.14%	-6.18%	1.81%	-24.14%
may-2020	-3.61%	-7.75%	-20.20%	-5.27%	-3.92%	-22.83%

Fuente: IIEG con información de INEGI, EMEC.

Nota: Cálculos con cifras originales (sin desestacionalizar). Las variaciones se refieren al cambio porcentual respecto al mismo mes del año anterior. Los ingresos se refieren a los ingresos totales por suministro de bienes y servicios.

El desempeño comercial de las empresas al por mayor de Jalisco fue negativo, pues se registró una disminución en sus ingresos de 20.20%, aunque la caída en los ingresos a nivel nacional fue mayor con -25.87%. Durante ese mes, 31 estados registraron disminuciones en sus ingresos, con la excepción de Campeche donde este indicador aumentó 8.88%.

Variación porcentual anual de los ingresos por suministro de bienes y servicios de empresas de comercio al por mayor por entidad federativa, mayo de 2020

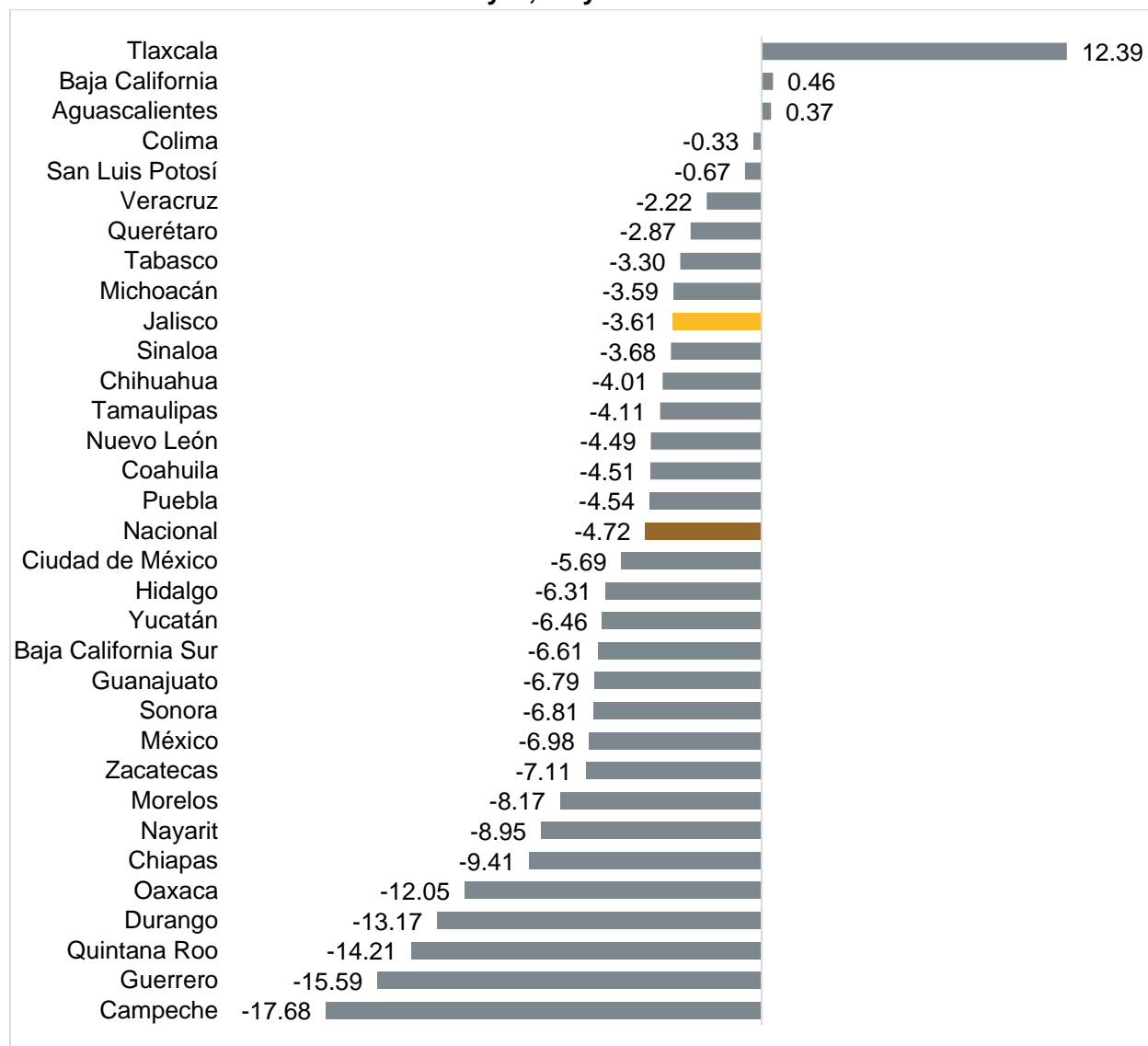


Fuente: IIEG con información de INEGI, EMEC.

Nota: Cálculos con cifras originales (sin desestacionalizar). Las variaciones se refieren al cambio porcentual respecto al mismo mes del año anterior.

Para las empresas de comercio al por mayor, en 3 entidades federativas aumentó el personal ocupado. En Jalisco este indicador disminuyó -3.61%, una reducción menor que a nivel nacional de -4.72%. Tlaxcala es la entidad que registró mayor crecimiento en el personal ocupado (12.39%) y Campeche la que más disminuyó en este indicador (-17.68%).

Variación porcentual anual del personal ocupado de las empresas de comercio al por mayor, mayo de 2020

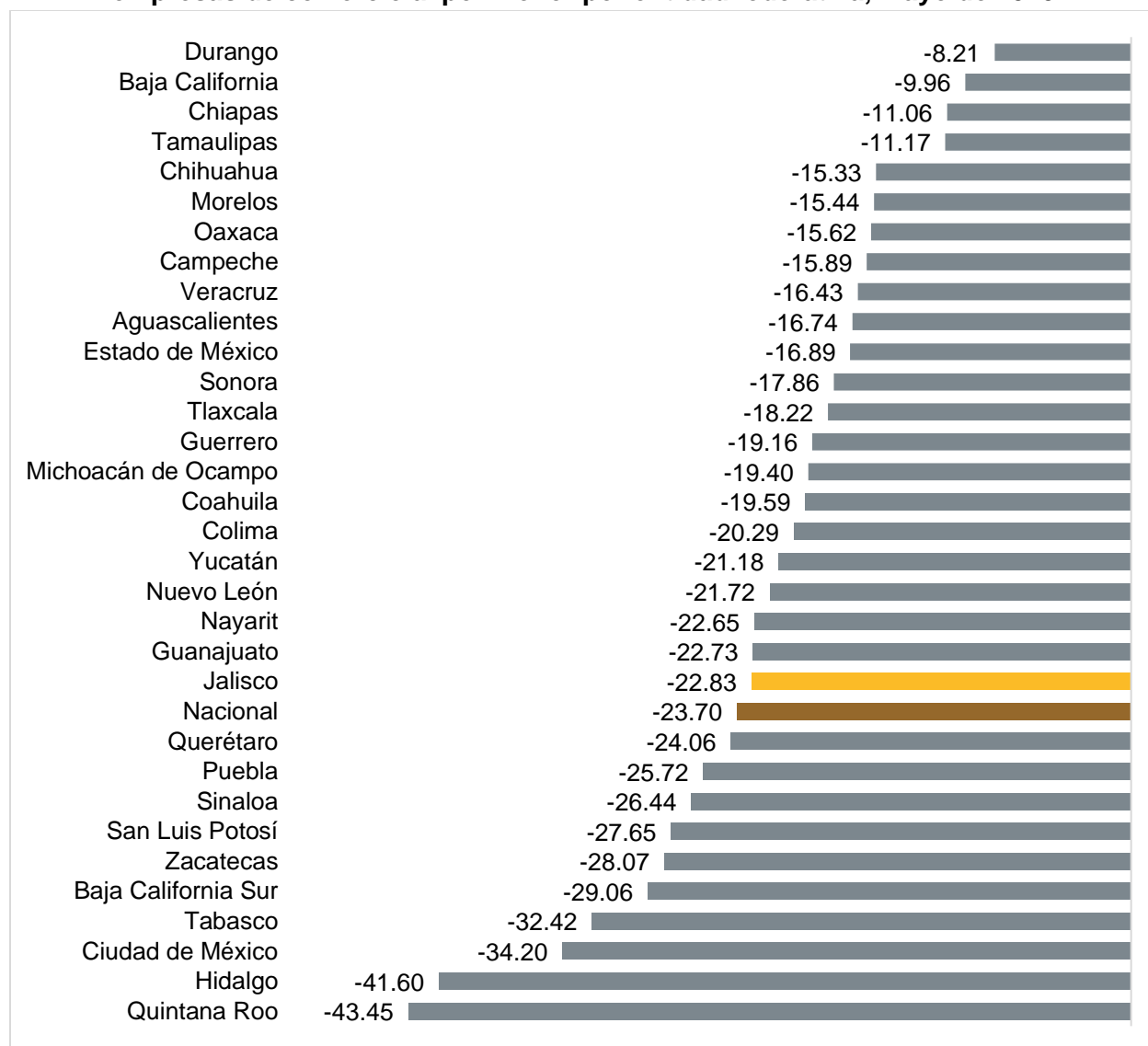


Fuente: IIEG con información de INEGI, EMEC.

Nota: Cálculos con cifras originales (sin desestacionalizar). Las variaciones se refieren al cambio porcentual respecto al mismo mes del año anterior.

En cuanto al por comercio al por menor, la variación anual de los ingresos de las empresas de Jalisco fue negativa, pues se redujo en 22.83%, una caída menor que a nivel nacional, la cual fue de -23.70%. Durante ese mes, en todas las entidades se registraron disminuciones en sus ingresos, siendo Hidalgo y Quintana Roo las entidades con mayores pérdidas en los ingresos de -41.60% y -43.45% respectivamente.

Variación porcentual anual de los ingresos por suministro de bienes y servicios de empresas de comercio al por menor por entidad federativa, mayo de 2020

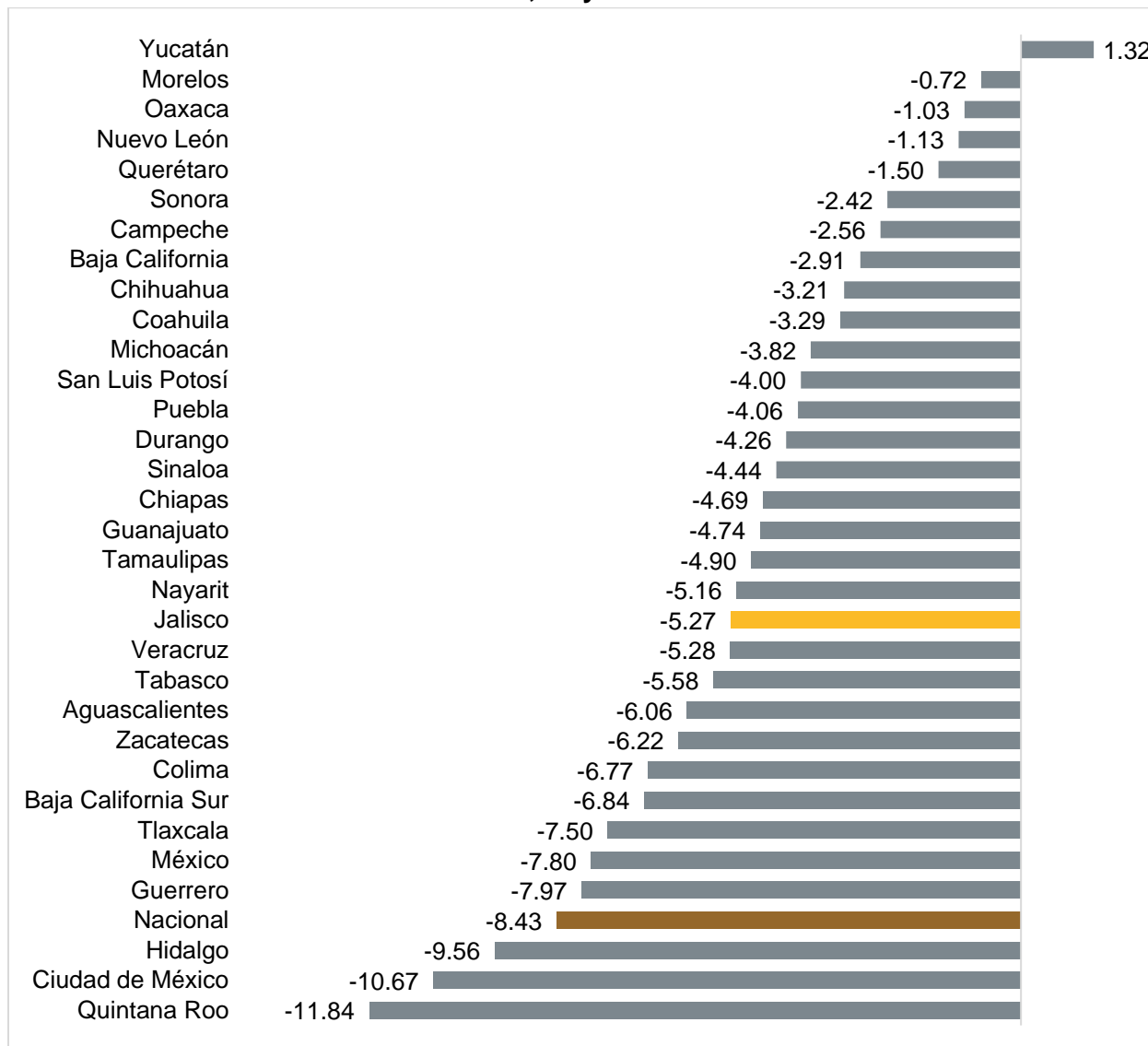


Fuente: IIEG con información de INEGI, EMEC.

Nota: Cálculos con cifras originales (sin desestacionalizar). Las variaciones se refieren al cambio porcentual respecto al mismo mes del año anterior.

Para las empresas de comercio al por menor, en solo una entidad federativa aumentó el personal ocupado, Yucatán con 1.32%. En Jalisco este indicador disminuyó 5.27%, una caída menor que la variación a nivel nacional de -8.43%. Quintana Roo fue donde se registró la mayor caída de este indicador (-11.84%).

Variación porcentual anual del personal ocupado de las empresas de comercio al por menor, mayo de 2020



Fuente: IIEG con información de INEGI, EMEC.

Nota: Cálculos con cifras originales (sin desestacionalizar). Las variaciones se refieren al cambio porcentual respecto al mismo mes del año anterior.