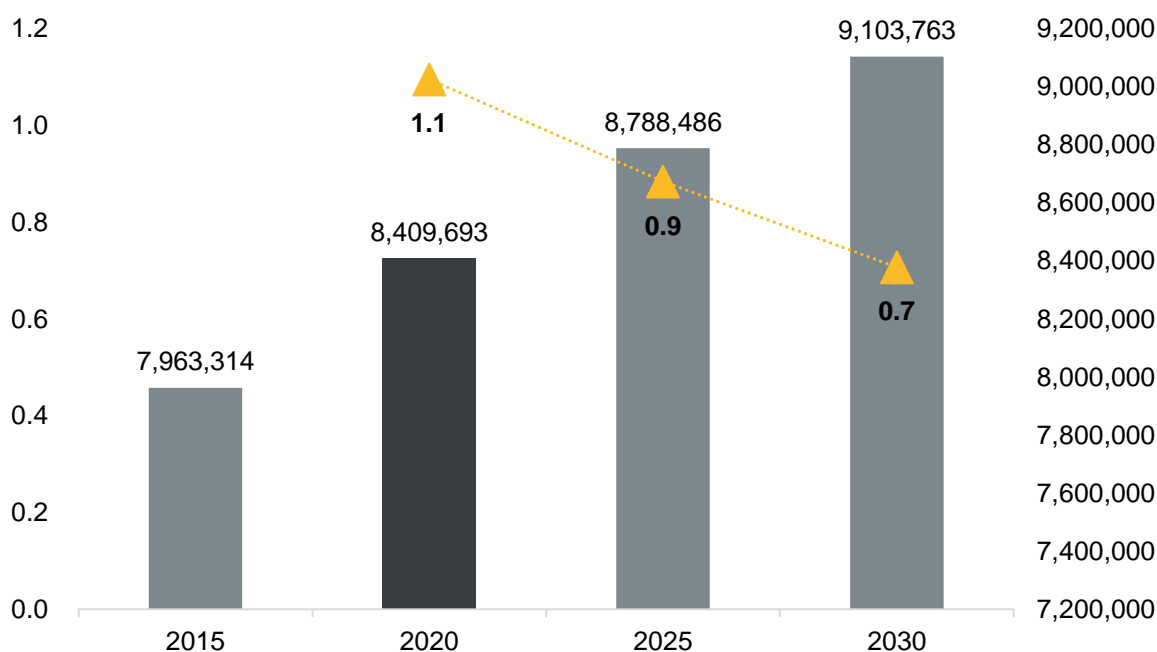


Día Mundial de la Población 2020

En conmemoración del día mundial de la población, el 11 de julio de cada año, la Dirección de Información Estadística Demográfica y Social del IIEG, presenta un panorama general sobre la población a mitad de año en Jalisco. La celebración de este día fue establecida en 1989 por el Consejo de Administración del Programa de las Naciones Unidas para el Desarrollo, con lo que se pretende centrar la atención en la urgencia e importancia de las cuestiones relativas a la población¹. El tema de este año es “Poniendo fin al COVID-19: cómo salvaguardar la salud y los derechos de las mujeres y las niñas”.

Población total a mitad de año según sexo, Jalisco 2015-2030



Fuente: elaborado por el IIEG con base en CONAPO; Proyecciones de la Población de México y las entidades federativas 2016-2050 (actualización septiembre de 2018).

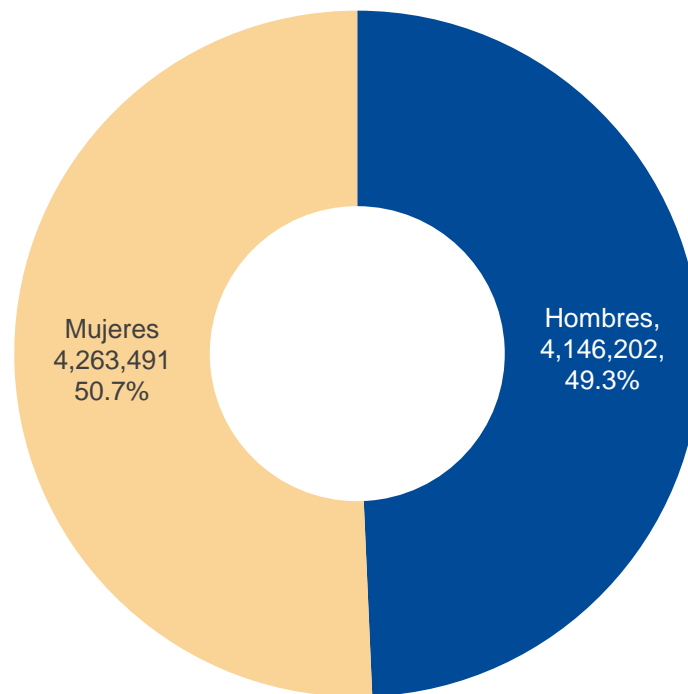
¹ <https://www.un.org/es/events/populationday/index.shtml>

De acuerdo con las proyecciones de la población que calcula el Consejo Nacional de Población (CONAPO), el 1° de julio de 2020 Jalisco alcanzó los 8 millones 409 mil 693 habitantes, lo que significó un incremento del 5.6% en el último quinquenio.

Entre 2015 y 2020 se agregaron a la población del estado 446 mil 379 habitantes, a una tasa de crecimiento promedio anual del 1.1%. Se espera que en el próximo quinquenio el ritmo de crecimiento anual disminuya a 0.9% y que en 2025 la población del estado alcance los 8 millones 788 mil 486 personas.

En 2020 hay en la entidad 4 millones 263 mil 491 (50.7%) mujeres y 4 millones 146 mil 202 (49.3%) hombres. De esta manera, la población femenina supera a la masculina por 117 mil 289 personas; lo que significa que hay 103 mujeres por cada 100 hombres en la entidad.

Población a mitad de año según sexo, Jalisco 2020

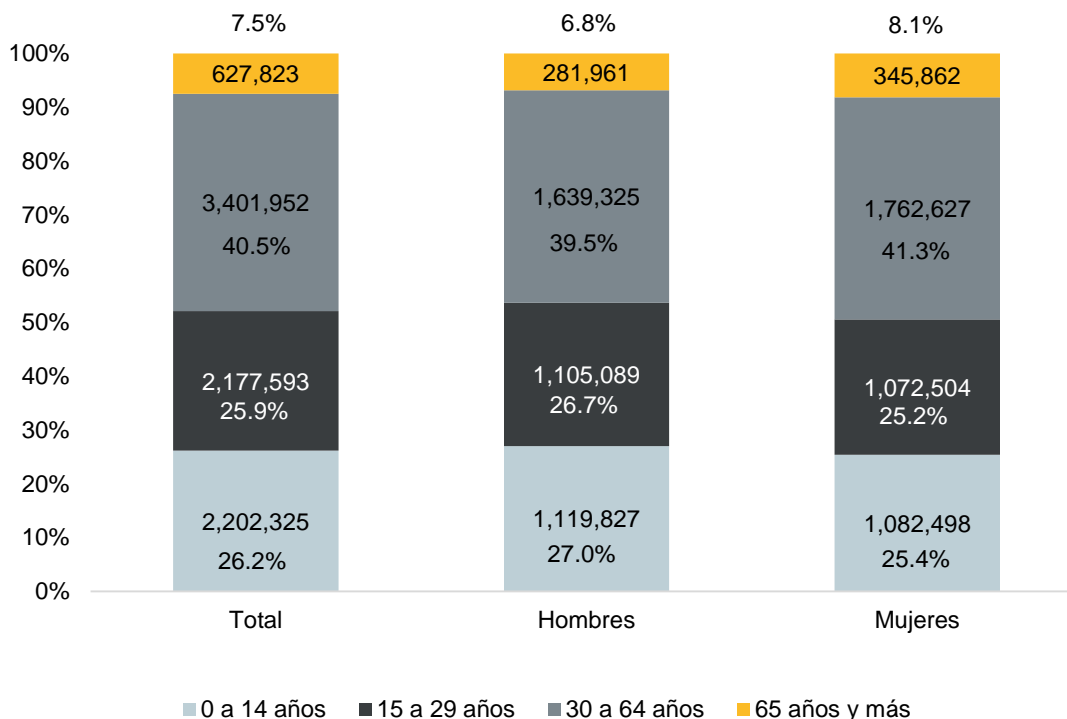


Fuente: elaborado por el IIEG con base en CONAPO; Proyecciones de la Población de México y las entidades federativas 2016-2050 (actualización septiembre de 2018).

Respecto a los grupos de edad, en Jalisco hay 2 millones 202 mil 325 (26.2%) niñas y niños de 0 a 14 años y 2 millones 177 mil 593 (25.9%) jóvenes de 15 a 29 años. Por su parte, 4 de cada 10 (40.5%) habitantes en el estado son personas adultas de 30 a 64 años, es decir, un monto de 3 millones 401 mil 952. Mientras que el volumen de personas adultas mayores de 65 años y más asciende a 627 mil 823, los cuales representan el 7.5% de la población total.

Específicamente entre la población femenina, el 25.4% (1,082,498) de ellas son niñas de 0 a 14 años, el 25.2% (1,072,504) son mujeres jóvenes de 15 a 29 años, el 41.3% (1,762,627) adultas de 30 a 64 años y el 8.1% (345,862) adultas mayores de 65 años o más.

Población a mitad de año por grupos de edad y sexo, Jalisco 2020

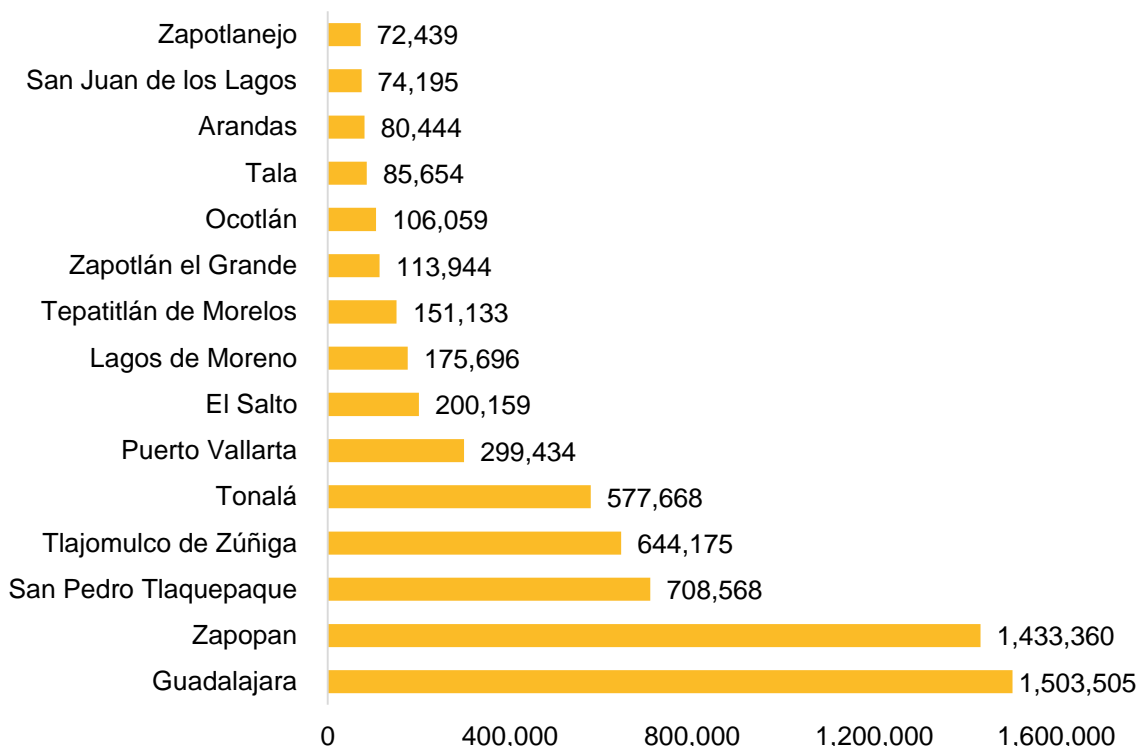


Fuente: elaborado por el IIEG con base en CONAPO; Proyecciones de la Población de México y las entidades federativas 2016-2050 (actualización septiembre de 2018).

Conforme a estimaciones propias del IIEG, por medio de splines cúbicos, se espera que para el 11 de julio que se celebre el Día Mundial de la Población, Jalisco tendrá 8 millones 411 mil 863 habitantes, mientras que en el Área Metropolitana de Guadalajara (AMG) habrá 5 millones 220 mil 443. Por su parte, en los municipios que cuentan con ciudades medias (Arandas, Puerto Vallarta, Ocotlán, Lagos de Moreno, Tepatitlán de Morelos y Zapotlán el Grande), la población ascenderá a 926 mil 928.

Según las proyecciones del CONAPO, a mitad de 2020, los municipios más poblados del estado son Guadalajara (1'503,505), Zapopan (1'433,360), San Pedro Tlaquepaque (708,568), Tlajomulco de Zúñiga (644,175) y Tonalá (577,668), juntos reúnen el 57.9% de la población total del estado. Si adicionalmente agregamos a los municipios restantes del Área Metropolitana de Guadalajara, es decir, El Salto (200,159), Zapotlanejo (72,439), Ixtlahuacán de los Membrillos (59,970) y Juanacatlán (19,203), el AMG cuenta con 5 millones 219 mil 047 habitantes, los cuales representan el 62.1% del total estatal.

Los 15 municipios más poblados del estado, Jalisco 2020

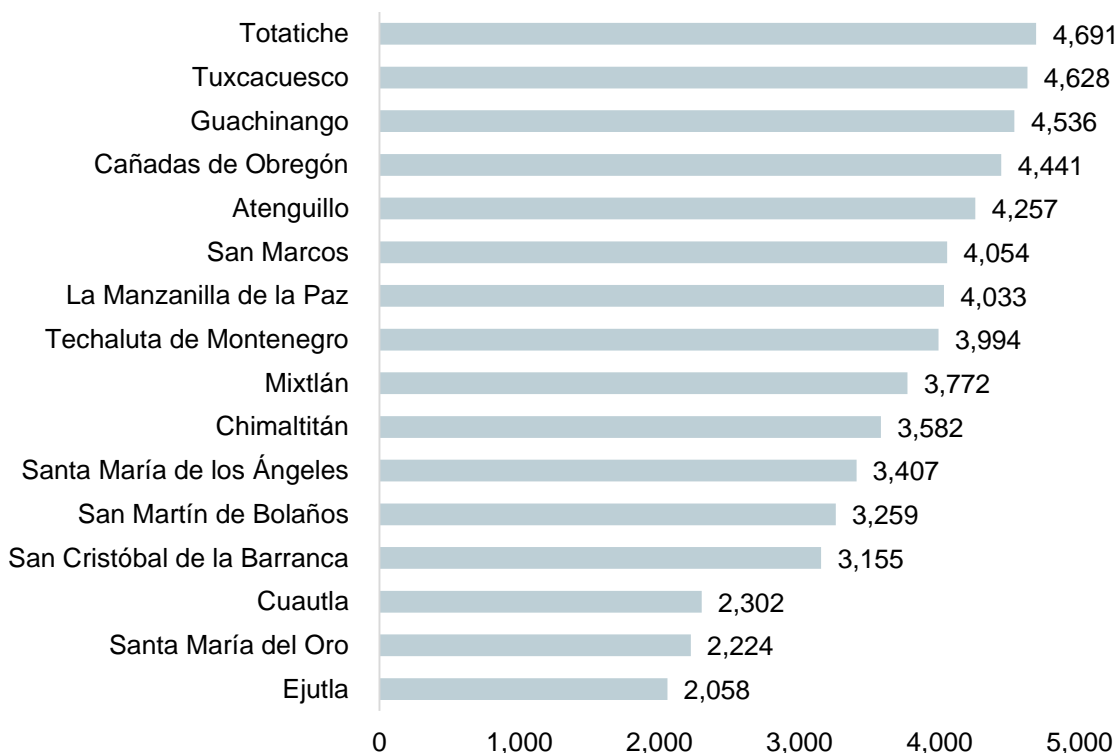


Fuente: elaborado por el IIEG con base CONAPO; Proyecciones de la Población de los municipios de México 2015-2030 (actualización correspondiente al mes de agosto de 2019).

En contraste, los municipios con menor población en 2020 son Ejutla (2,058), Santa María del Oro (2,224) y Cuautla (2,302), con un volumen poblacional menor a los 2,500 habitantes. Le siguen San Cristóbal de la Barranca (3,155), San Martín de Bolaños (3,259), Santa María de los Ángeles (3,407), Chimaltitán (3,582), Mixtlán (3,772) y Techaluta de Montenegro (3,994), con poblaciones proyectadas entre los 3 mil y 4 mil personas.

Entre los 16 municipios menos poblados, todos ellos con menos de 5 mil habitantes, se concentra apenas el 0.7% de la población del estado, lo que equivale a 58 mil 393 personas; destaca que este monto es similar a los habitantes de un municipio como Ixtlahuacán de los Membrillos (59,970) o Encarnación de Díaz (57,255).

Los 16 municipios menos poblados del estado, Jalisco 2020



Fuente: elaborado por el IIEG con base CONAPO; Proyecciones de la Población de los municipios de México 2015-2030 (actualización correspondiente al mes de agosto de 2019).