

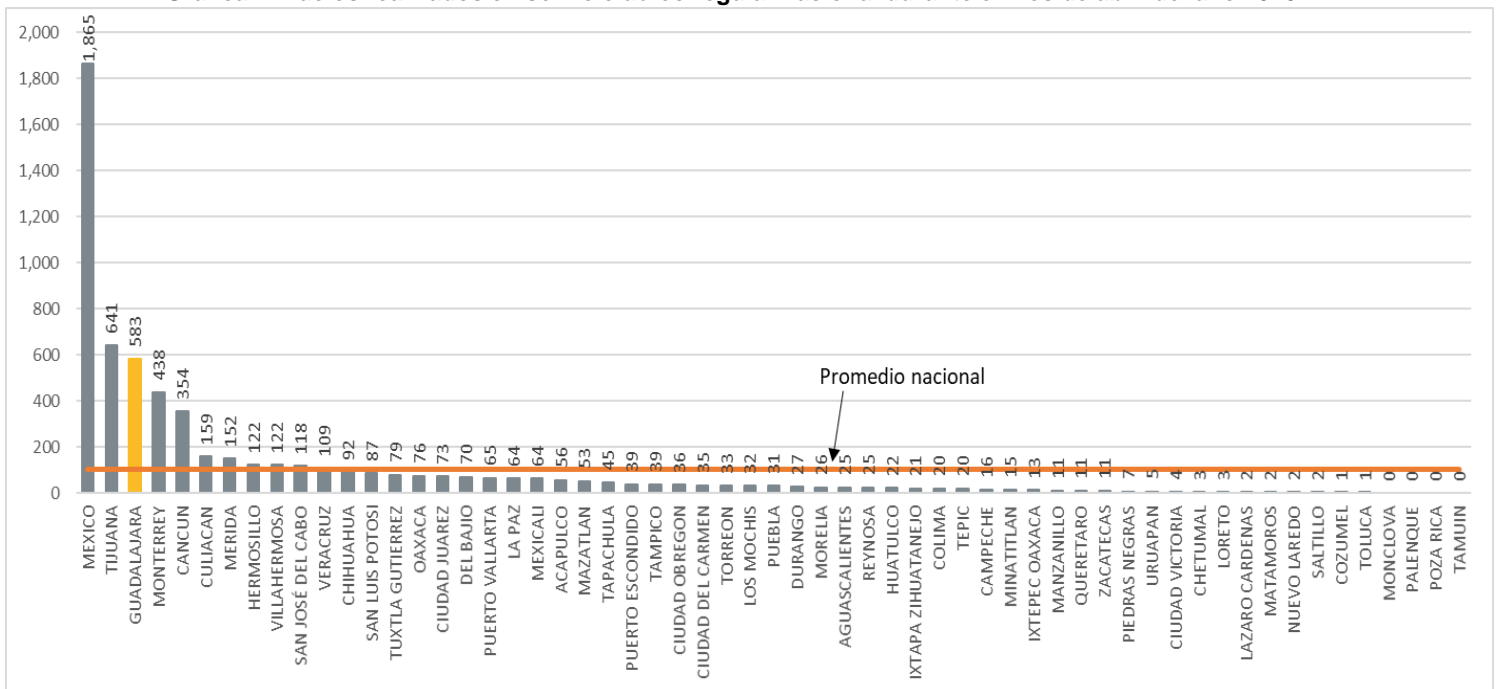
## Operación de los aeropuertos en México, abril 2020

El presente reporta la cantidad de vuelos realizados y pasajeros transportados, en vuelos que operan en los aeropuertos de México. Se enfatiza en las operaciones del aeropuerto de la ciudad de Guadalajara y de Puerto Vallarta durante el confinamiento del mes de abril. Los datos se obtienen de la Agencia Federal de Aviación Civil (AFAC), organismo desconcentrado que depende de la Secretaría de Comunicaciones y Transportes.

### Vuelos realizados

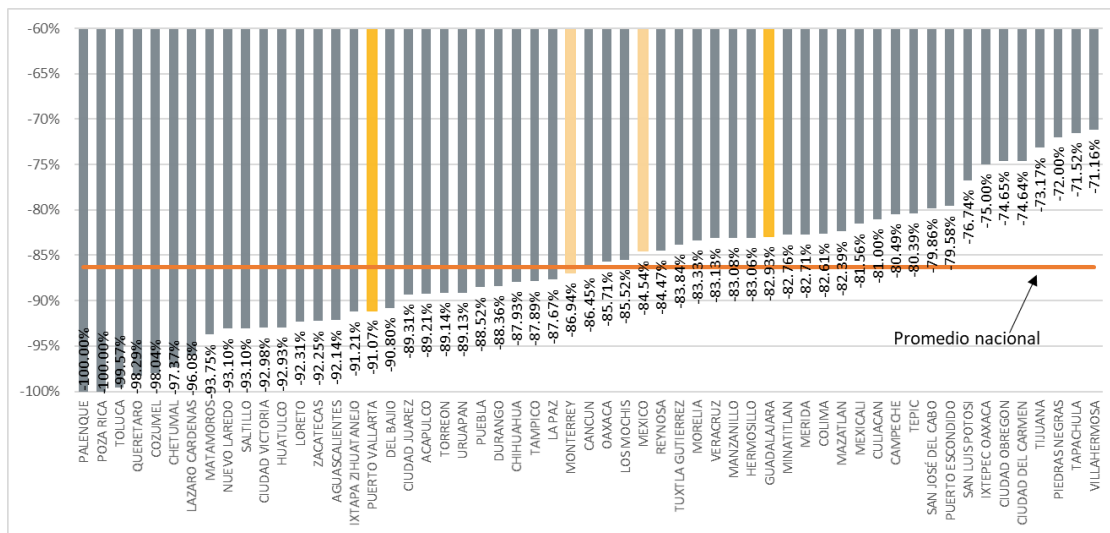
Durante el mes de abril del año 2020, en el aeropuerto de Guadalajara se registró el tercer mayor número de vuelos en servicio regular nacional en el país, con 583. El mayor número de vuelos se registró en el aeropuerto de la Ciudad de México, con 1,865; seguido de Tijuana, con 641. Así mismo, en los aeropuertos de Monclova, Palenque, Poza Rica y Tamuín, no se registraron operaciones de vuelos durante el periodo en cuestión (Ver Gráfica 1).

**Gráfica 1. Vuelos realizados en servicio aéreo regular nacional durante el mes de abril del año 2020.**



En la comparación de las operaciones con respecto al mismo mes de abril del año anterior, resulta una reducción significativa en todos los aeropuertos que operan en el país. En el aeropuerto de Guadalajara se registró una disminución del 82.93%. En tanto que en el aeropuerto de Puerto Vallarta la reducción fue del 91.07%. Por su parte, los aeropuertos de Monterrey y la Ciudad de México registraron una contracción del 86.94% y 84.54% respectivamente. El aeropuerto de Villahermosa fue el que presentó la menor reducción a nivel nacional, con una cantidad igual a 71.16%. Así mismo, los aeropuertos de Palenque y Poza Rica fueron los más afectados durante el mes de abril, con una disminución del 100% en sus operaciones con respecto al mismo mes del año 2019. A nivel nacional, en promedio, la reducción fue del 86.27%. (Ver Gráfica 2).

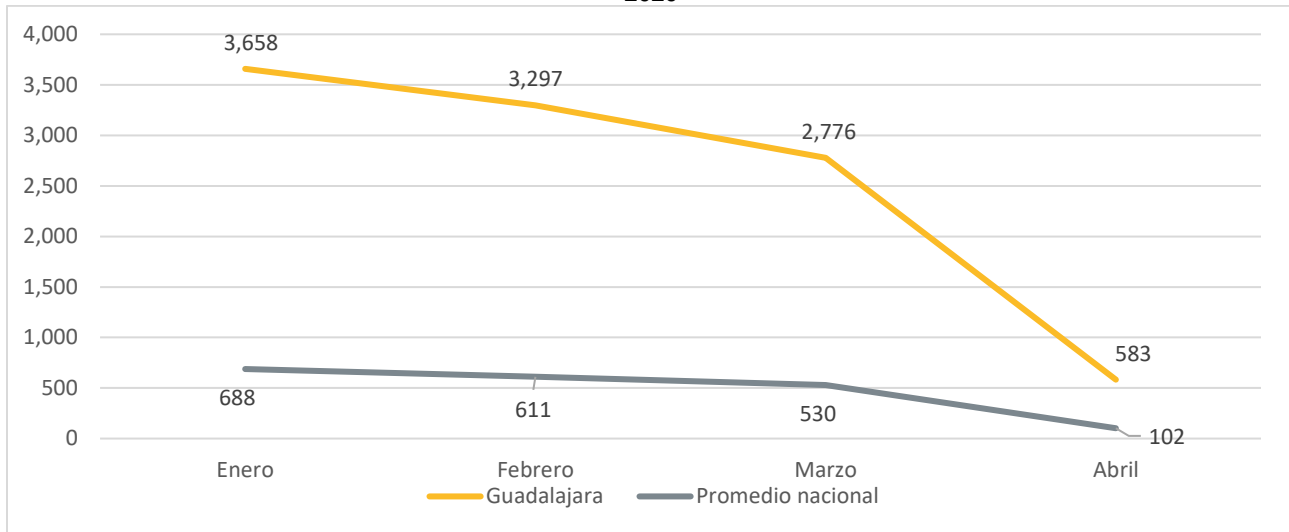
**Gráfica 2. Cambio porcentual en el número de operaciones realizadas en servicio regular nacional durante el mes de abril 2020 con respecto a abril 2019.**



Fuente: Elaborado por el IIEG con datos de la AFAC, Estadística operacional por origen – destino.

Las 583 operaciones realizadas en el aeropuerto de Guadalajara en el mes de abril de 2020 representan una reducción del 84% respecto a las realizadas el primer mes del año 2020, pasando de 3,658 vuelos en enero a 583 en abril. A su vez, el promedio nacional ha pasado de 688 operaciones en enero a 102 en abril (Ver Gráfica 3).

**Gráfica 3. Evolución en la cantidad de vuelos en servicio regular desde el aeropuerto de Guadalajara y el promedio nacional. 2020**

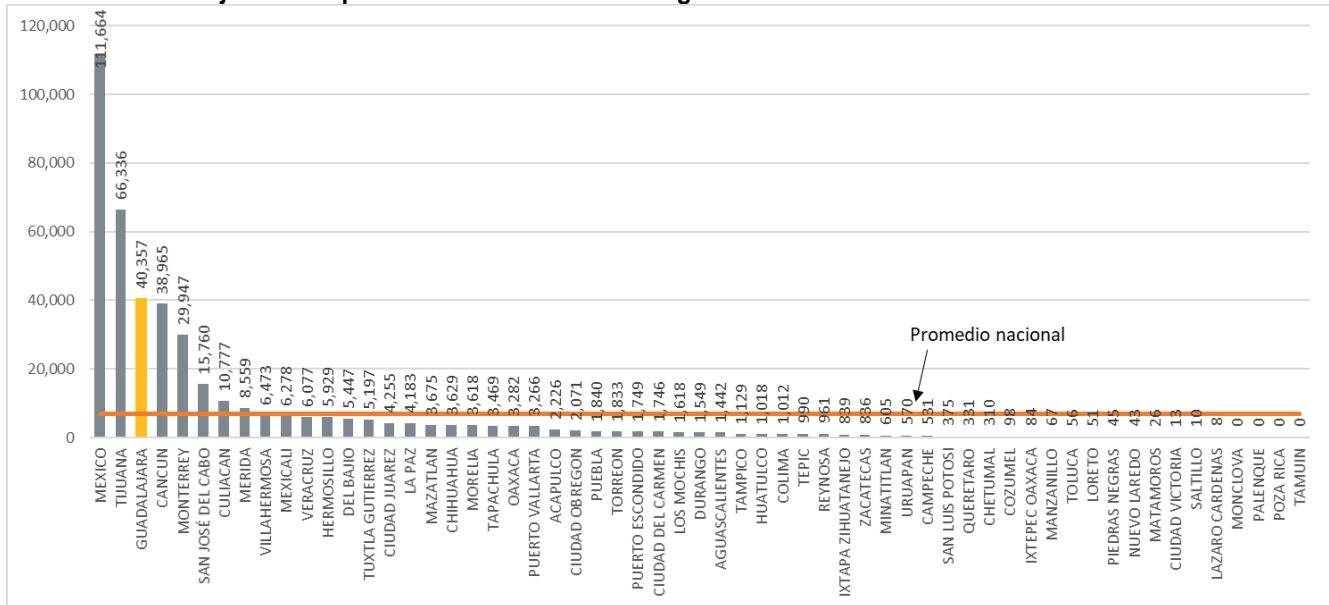


**Fuente:** Elaborado por el IIEG con datos de la AFAC, Estadística operacional por origen – destino.

### Pasajeros transportados

Durante el mes de abril del año 2020, se transportaron a 40,357 pasajeros en vuelos en servicio regular nacional desde el aeropuerto de Guadalajara, cantidad superior al promedio nacional (7,003). En tanto que en Puerto Vallarta se transportaron a 3,266 personas. El aeropuerto de la Ciudad de México registró la mayor cantidad de pasajeros con 111,664. (Ver Gráfica 4).

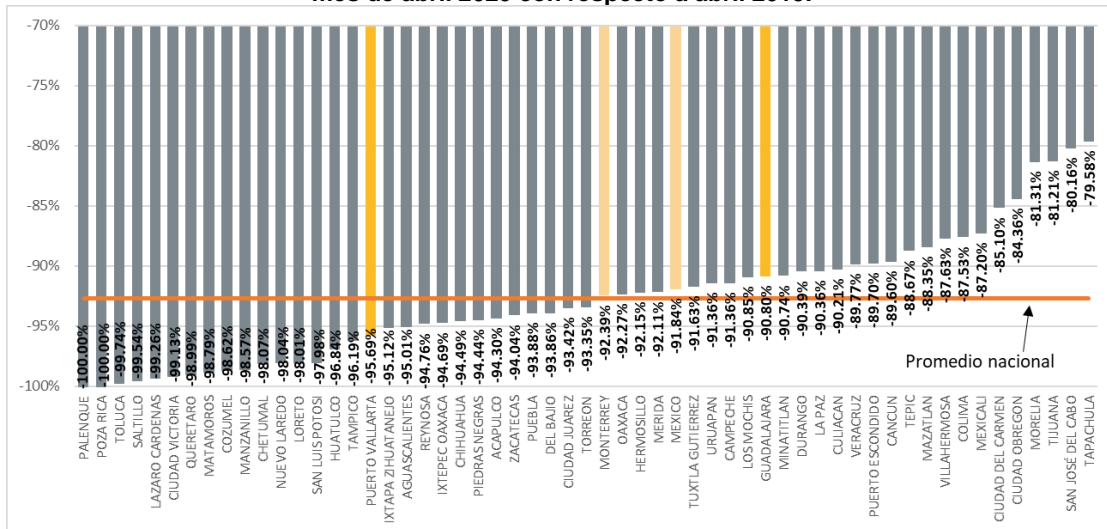
**Gráfica 4. Pasajeros transportados en servicio aéreo regular nacional durante el mes de abril del año 2020.**



**Fuente:** Elaborado por el IIEG con datos de la AFAC, Estadística operacional por origen – destino.

Al comparar las cifras de pasajeros transportados en servicio regular nacional en abril con respecto al mismo mes del año 2019, se encuentra que en el aeropuerto de Guadalajara hubo una disminución del 90.80%, porcentaje menor que el promedio nacional (92.69%). En cambio, el aeropuerto de Puerto Vallarta sufrió una disminución mayor, igual al 95.69%. Por su parte, los aeropuertos de Monterrey y la Ciudad de México registraron una contracción del 92.39% y 91.84% respectivamente. El aeropuerto de Tapachula fue el que presentó la menor reducción a nivel nacional, con una cantidad igual a 79.58%. (Ver Gráfica 5).

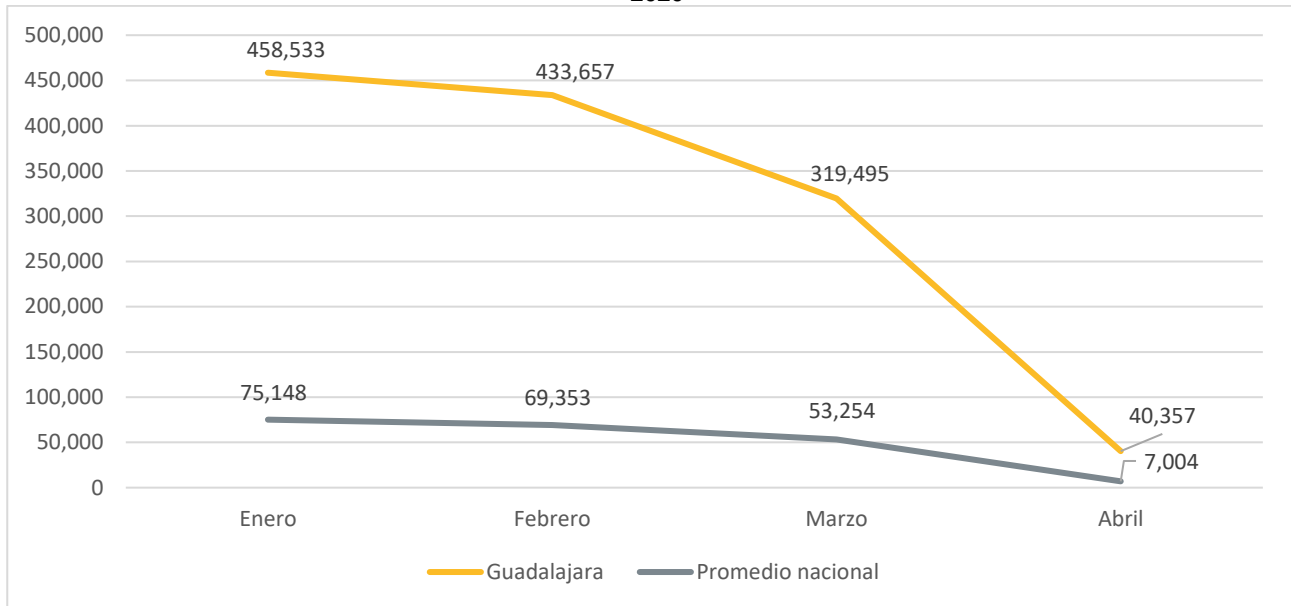
**Gráfica 5. Cambio porcentual en el número de pasajeros transportados en servicio regular nacional durante el mes de abril 2020 con respecto a abril 2019.**



Fuente: Elaborado por el IIEG con datos de la AFAC, Estadística operacional por origen – destino.

Los 40,357 pasajeros transportados desde el aeropuerto de Guadalajara en servicio regular nacional representan en abril de 2020 una disminución del 91.2% respecto al primer mes del año, pasando de 458,533 pasajeros en enero a 40,357 en abril. A su vez, el promedio nacional ha pasado de 75,148 viajeros en enero a 7,004 en abril (Ver Gráfica 6).

**Gráfica 6. Evolución en la cantidad de pasajeros transportados en servicio regular desde el aeropuerto de Guadalajara y el promedio nacional. 2020**



**Fuente:** Elaborado por el IIEG con datos de la AFAC, Estadística operacional por origen – destino.