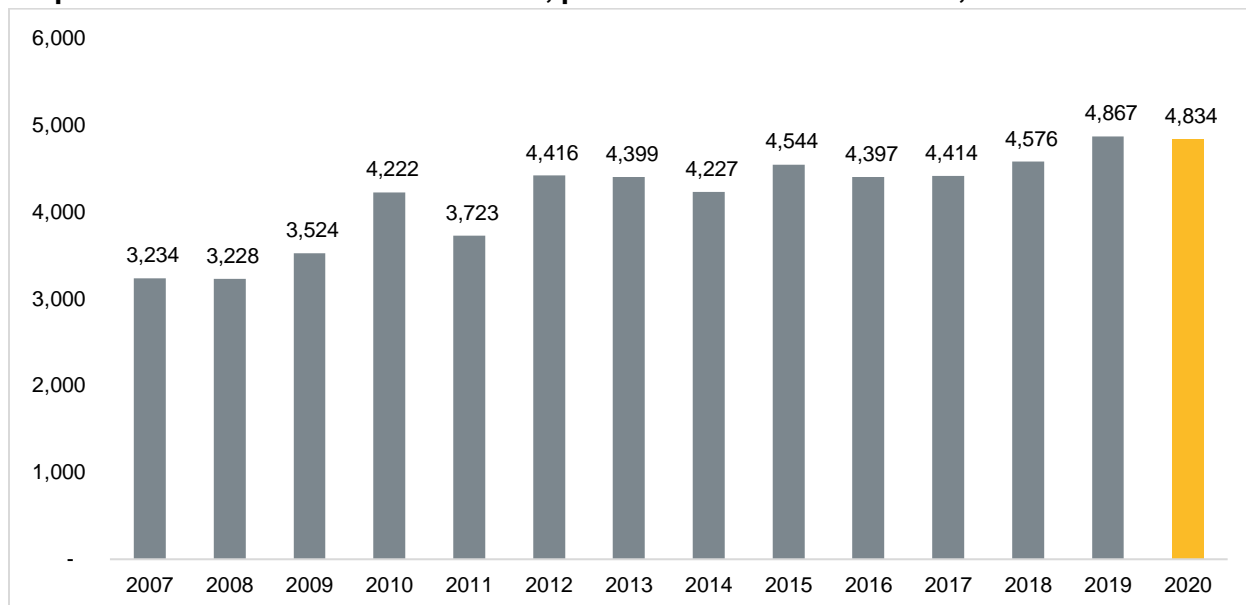


## Exportaciones de Jalisco en el primer trimestre de 2020

De acuerdo con cifras reportadas por INEGI, en el primer trimestre de 2020, Jalisco exportó 4,834 millones de dólares (mdd). Esta cifra representa una disminución de 0.67% con respecto al primer trimestre de 2019. A pesar de esta disminución, la cifra es la segunda más alta para un primer trimestre desde 2007.

La estadística incluye las exportaciones de todas las industrias manufactureras (sectores 31 – 33 de la clasificación SCIAN) y minería (sector 21).

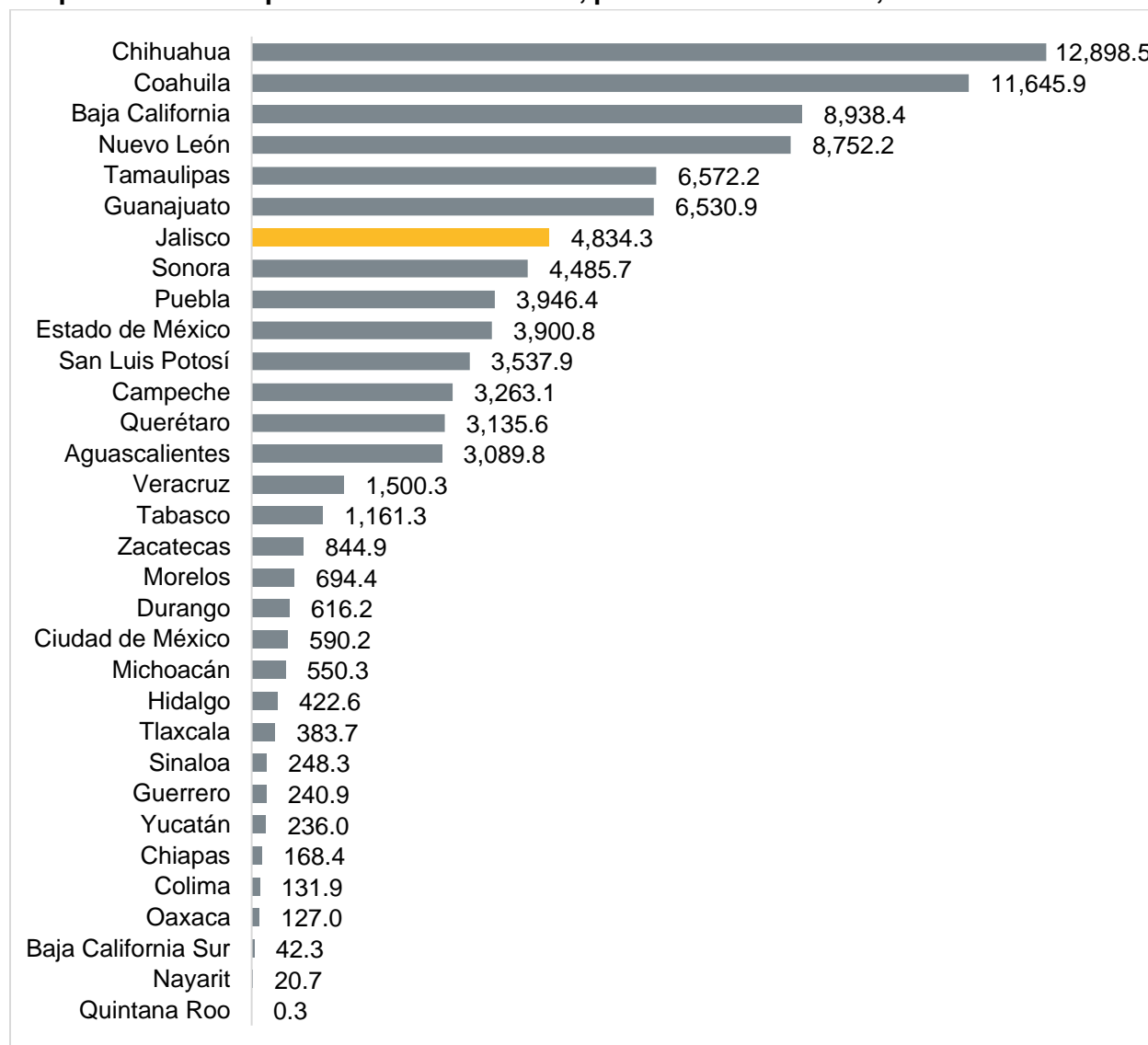
**Exportaciones trimestrales de Jalisco, primer trimestre 2007 – 2020, millones de dólares**



Fuente: Elaborado con datos de INEGI, exportaciones por entidad federativa.

Jalisco se ubica en el séptimo lugar de entidades con mayores exportaciones durante este primer trimestre de 2020, y es la segunda entidad no fronteriza con mayor importe por este concepto, después de Guanajuato. Las entidades fronterizas ocupan los primeros cinco lugares a nivel nacional.

**Exportaciones del primer trimestre de 2020, por entidad federativa, millones de dólares**



Fuente: Elaborado con datos de INEGI, exportaciones por entidad federativa.

El principal subsector exportador de Jalisco es “Fabricación de equipo de computación, comunicación, medición y de otros equipos, componentes y accesorios electrónicos” con un valor por exportaciones de 2,738 mdd, lo que representa 56.64% de las exportaciones totales de la entidad.

Le siguen los subsectores “Industria del plástico y hule”, “Fabricación de equipo de transporte”, con exportaciones con valor de 498 y 494 mdd, respectivamente, lo cual representan el 10.30% y 10.22% del total de la entidad.

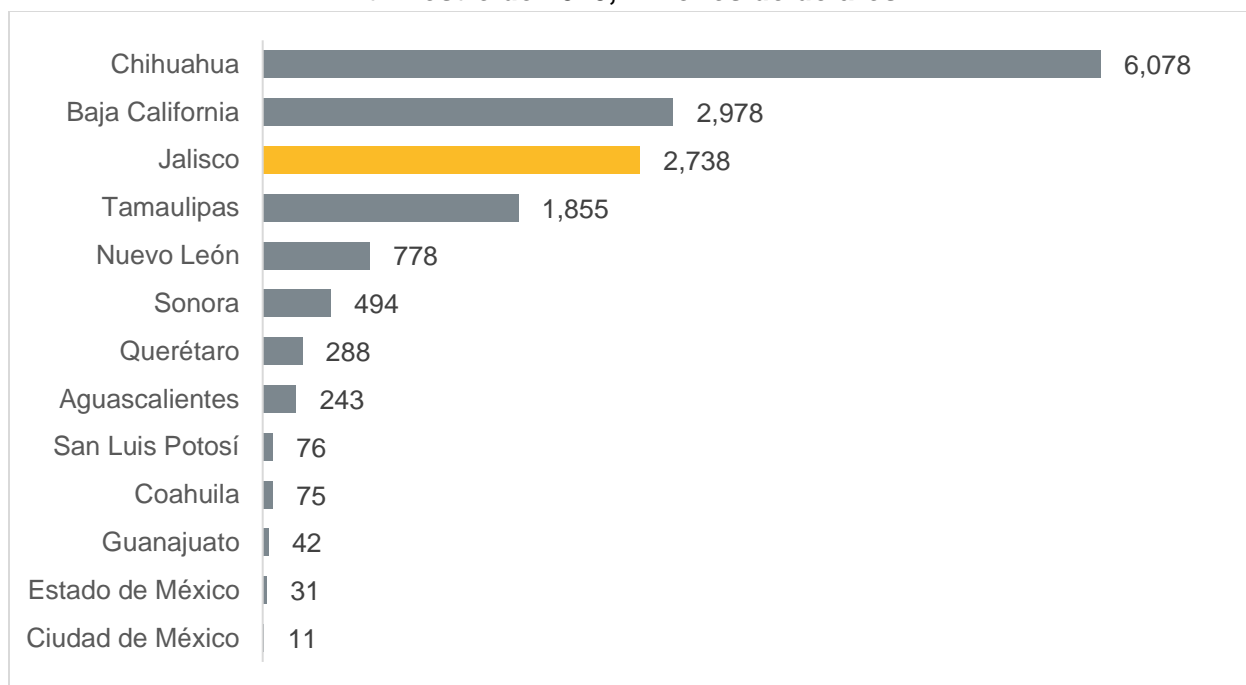
### Exportaciones de Jalisco por subsector en el primer trimestre de 2020

Subsector	Exportaciones Millones de dólares	Porcentaje
Fabricación de equipo de computación, comunicación, medición y de otros equipos, componentes y accesorios electrónicos	2,738	56.64%
Industria del plástico y del hule	498	10.30%
Fabricación de equipo de transporte	494	10.22%
Industria de las bebidas y el tabaco	448	9.26%
Industria química	182	3.77%
Industria alimentaria	169	3.49%
Fabricación de productos metálicos	73	1.51%
Industrias metálicas básicas	50	1.04%
Fabricación de accesorios, aparatos eléctricos y equipo de generación de energía eléctrica	41	0.85%
Fabricación de productos a base de minerales no metálicos	39	0.81%
Industria del papel	32	0.66%
Otras industrias manufactureras	19	0.39%
Impresión e industrias conexas	11	0.22%
Fabricación de maquinaria y equipo	8	0.17%
Fabricación de productos textiles, excepto prendas de vestir	7	0.15%
Curtido y acabado de cuero y piel, y fabricación de productos de cuero, piel y materiales sucedáneos	6	0.13%
Fabricación de insumos textiles y acabado de textiles	6	0.12%
Fabricación de productos derivados del petróleo y del carbón	5	0.10%
Fabricación de muebles, colchones y persianas	5	0.10%
Subsectores no especificados	4	0.07%
Minería de minerales metálicos y no metálicos, excepto petróleo y gas	1	0.02%
<b>Total</b>	<b>4,834</b>	<b>100.0%</b>

Fuente: Elaborado con datos de INEGI, exportaciones por entidad federativa. Por criterio de confidencialidad, algunas exportaciones no se pueden asignar a un subsector, por lo que estos montos se agrupan en la categoría de “Subsectores no especificados”, durante este trimestre esta categoría representó un 0.07% de las exportaciones de la entidad.

El principal subsector exportador de Jalisco, “Fabricación de equipo de computación, comunicación, medición y de otros equipos, componentes y accesorios electrónicos”, contribuyó con el 17.42% de las exportaciones nacionales de este subsector, ocupando el tercer lugar a nivel nacional, solo por debajo de Chihuahua y Baja California.

**Exportaciones del subsector “Fabricación de equipo de computación, comunicación, medición y de otros equipos, componentes y accesorios electrónicos” en el primer trimestre de 2020, millones de dólares**



Fuente: Elaborado con datos de INEGI, exportaciones por entidad federativa.