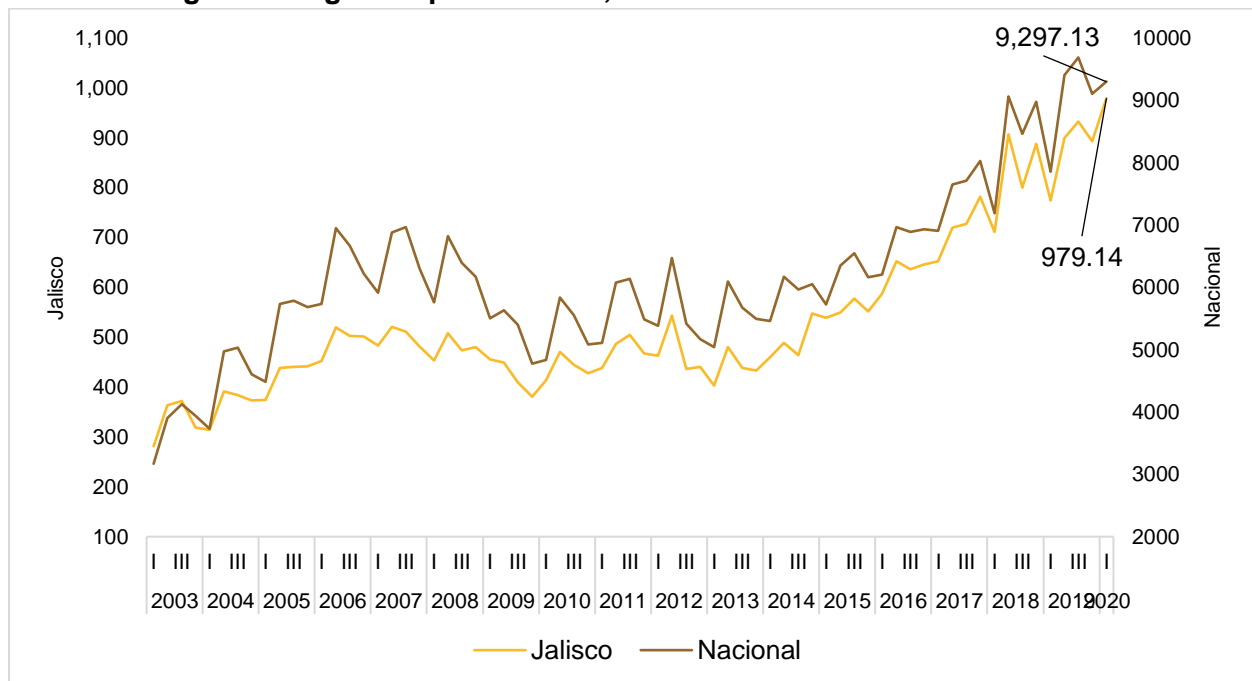


Suben las remesas en Jalisco en el primer trimestre de 2020

Durante el primer trimestre de 2020, México recibió 9,297.13 millones de dólares (mdd) en ingresos por remesas de 27.07 millones de operaciones; en promedio, cada operación de remesas fue por un monto de 343.3 dólares.

En Jalisco, durante el mismo periodo, se tuvieron ingresos por remesas de 979.14 mdd, lo que representa el 10.53% del total de ingresos en el país. Con respecto al mismo trimestre de 2019, las remesas enviadas a Jalisco crecieron 26.53%, mayor al crecimiento nacional de 18.41%.

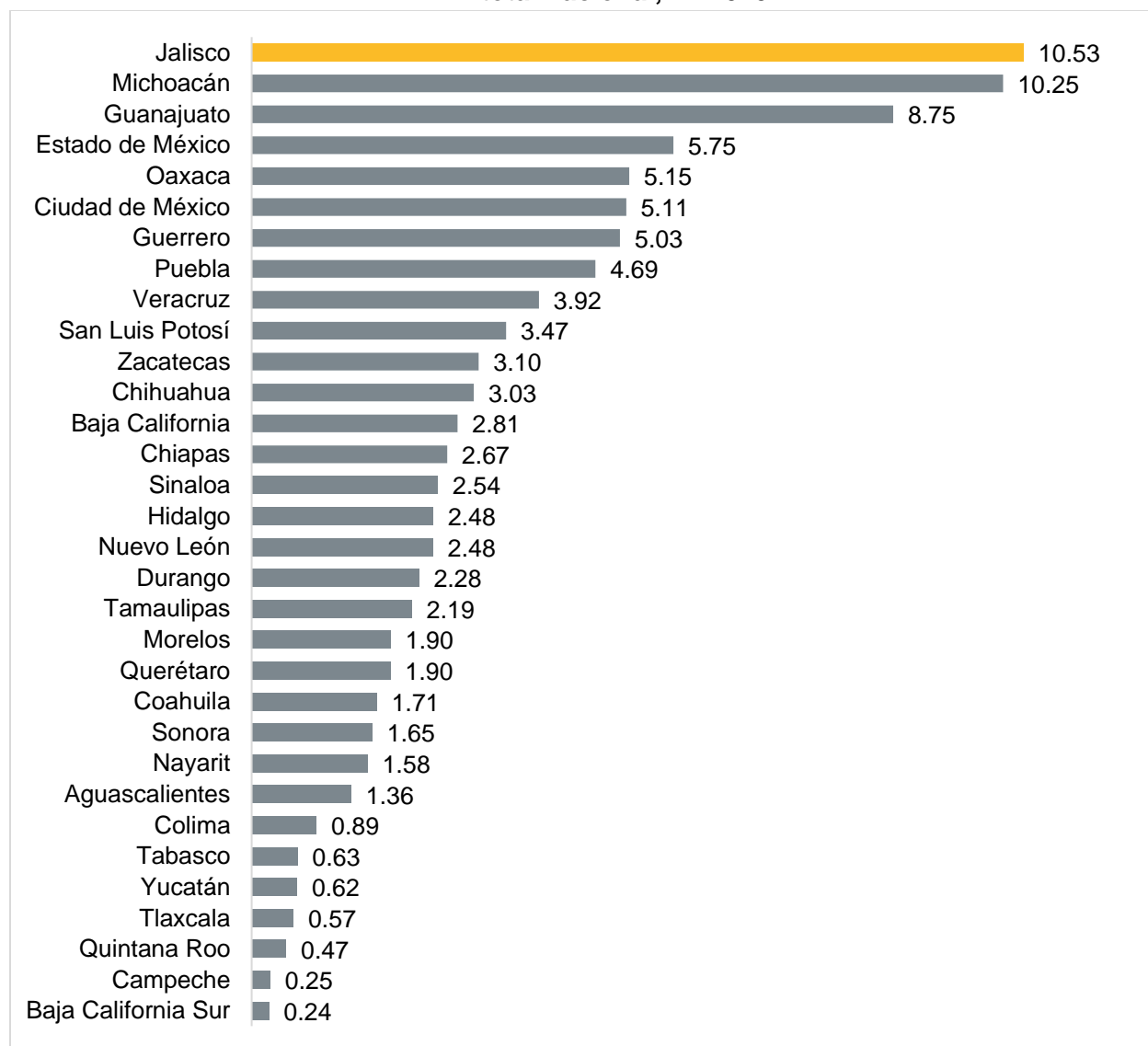
Figura 1. Ingresos por remesas, millones de dólares. T1 2003 – T1 2020



Fuente: IIEG, elaborado con datos de Banxico.

Jalisco es la entidad federativa que recibió la mayor cantidad de remesas durante el primer trimestre de 2020, concentrando el 10.53% de las remesas nacionales. Michoacán se ubica en el segundo lugar (10.25%), y Guanajuato en tercer lugar (8.75%). En contraste, las entidades federativas que menos remesas recibieron son Quintana Roo (0.47%), Campeche (0.25%) y Baja California Sur (0.24%).

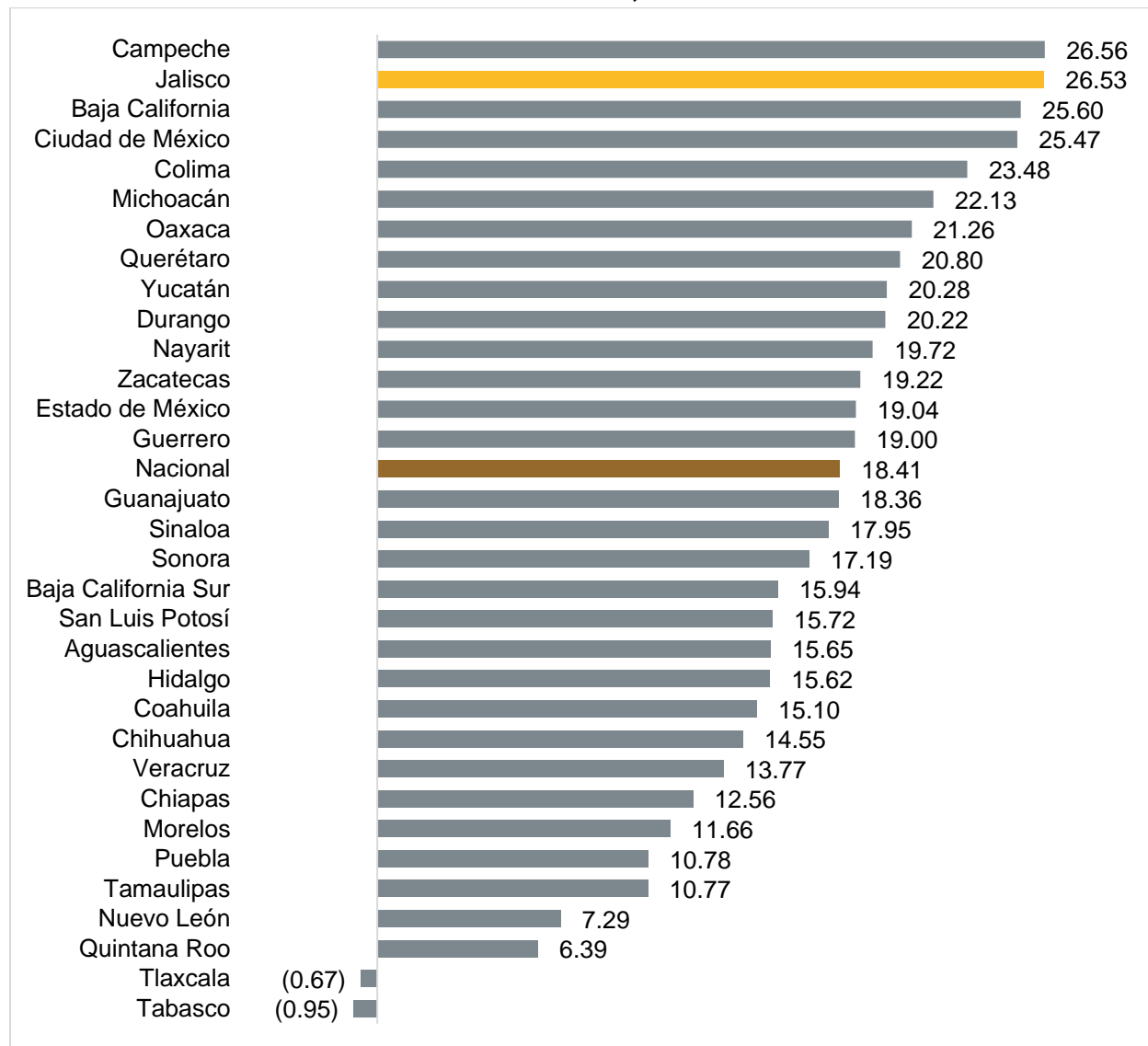
Figura 2. Porcentaje de los ingresos por remesas por entidad federativa respecto al total nacional, T1 2020.



Fuente: IIEG, elaborado con datos de Banxico. Porcentaje del total de las remesas nacionales en el primer trimestre de 2020.

El crecimiento anual de los ingresos por remesas de Jalisco durante el primer trimestre de 2020 fue de 26.53%, mayor al crecimiento nacional de 18.41% y posicionándose en segundo lugar, después de Campeche que reportó una variación anual de 26.56%. En Tlaxcala y Tabasco, las remesas disminuyeron 0.67%, y 0.95%, respectivamente.

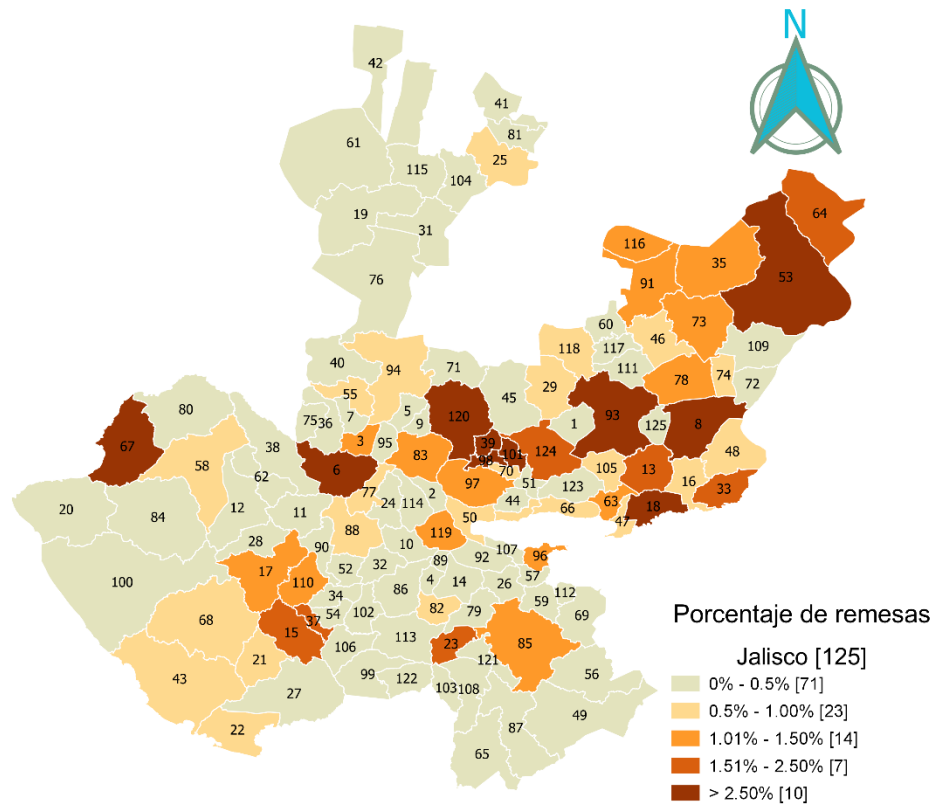
Figura 3. Variación porcentual anual de los ingresos por remesas por entidad federativa, T1 2020.



Fuente: IIEG, elaborado con datos de Banxico. Variación de los ingresos por remesas respecto al primer trimestre de 2019.

Durante el primer trimestre de 2020, Guadalajara es el municipio donde se registra el 12.73% de los ingresos por remesas del estado, seguido de Zapopan con 7.74 % y Tepatitlán de Morelos con 3.43%. Los municipios que menos ingresos por remesas registran son: Valle de Juárez, Chimaltitán y Santa María de los Ángeles, con menos de 10 mil dólares por ingresos durante este periodo.

Figura 4. Porcentaje de participación de los ingresos por remesas por municipio con respecto al total estatal, T1 2020.

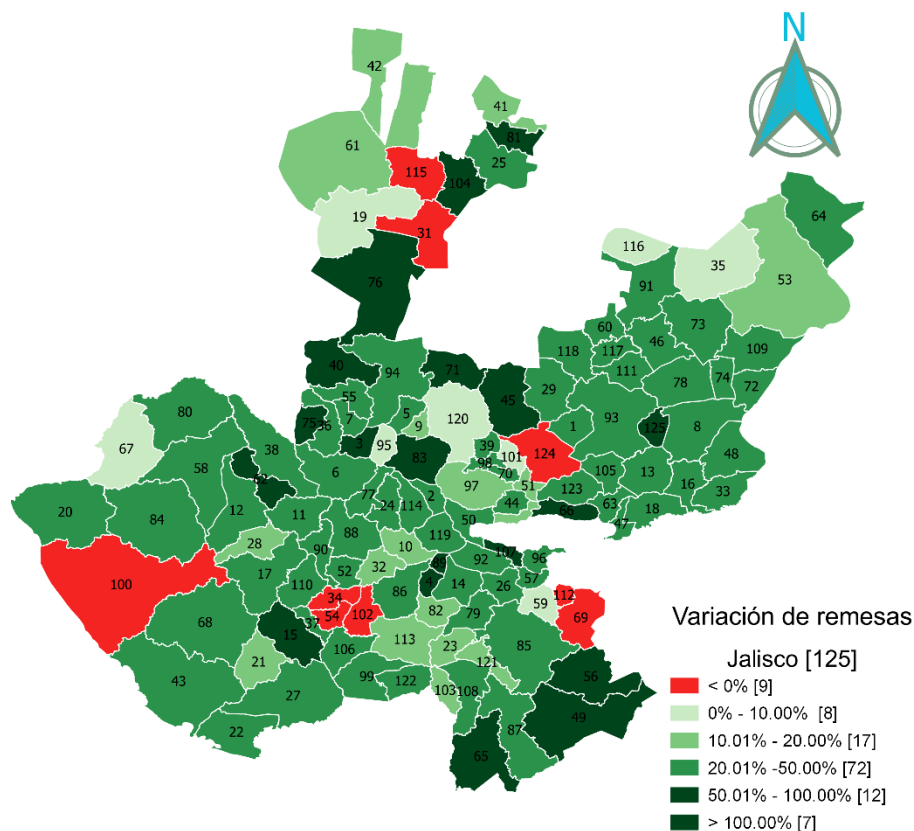


Fuente: IIEG, elaborado con datos de Banxico. Porcentaje del total de ingresos por remesas durante el primer trimestre de 2020. Para ver el nombre del municipio referirse a la página 6.

Nota: Del total de ingresos por remesas en la entidad del primer trimestre de 2020, 0.01% del total no está distribuido por municipio.

Solo 9 municipios de Jalisco registraron una disminución en los ingresos por remesas comparado con el mismo trimestre del año anterior. Los restantes 110 municipios registraron variaciones positivas.

Figura 5. Variación porcentual anual de los ingresos por remesas por municipio, T1 2020.



Fuente: IIEG, elaborado con datos de Banxico. Variación de los ingresos por remesas respecto al primer trimestre de 2019. Para ver el nombre del municipio referirse a la página 6.

Nota: Del total de ingresos por remesas en la entidad del primer trimestre de 2020, 0.01% del total no está distribuido por municipio.

Clave Región	Clave Municipio	Municipio	Clave Región	Clave Municipio	Municipio
	3	1	9	62	Mixtlán
	11	2	4	63	Ocotlán
	10	3	2	64	Ojuelos de Jalisco
	11	4	6	65	Pihuamo
	10	5	4	66	Poncitlán
	10	6	9	67	Puerto Vallarta
	10	7	8	68	Villa Purificación
	3	8	5	69	Quitupan
	10	9	12	70	El Salto
	11	10	12	71	San Cristóbal de la Barranca
	7	11	2	72	San Diego de Alejandría
	9	12	2	73	San Juan de los Lagos
	4	13	3	74	San Julián
	11	14	10	75	San Marcos
	7	15	1	76	San Martín de Bolaños
	4	16	11	77	San Martín Hidalgo
	7	17	3	78	San Miguel el Alto
	4	18	6	79	Gómez Farías
	1	19	9	80	San Sebastián del Oeste
	9	20	1	81	Santa María de los Ángeles
	8	21	11	82	Sayula
	8	22	10	83	Tala
	6	23	9	84	Talpa de Allende
	11	24	6	85	Tamazula de Gordiano
	1	25	11	86	Tapalpa
	5	26	6	87	Tecalitlán
	8	27	7	88	Tecolotlán
	7	28	11	89	Techaluta de Montenegro
	12	29	7	90	Tenamaxtlán
	5	30	2	91	Teocaltiche
	1	31	11	92	Teocuitatlán de Corona
	7	32	3	93	Tepatitlán de Morelos
	4	33	10	94	Tequila
	7	34	10	95	Teuchitlán
	2	35	5	96	Tizapán el Alto
	10	36	12	97	Tlajomulco de Zúñiga
	7	37	12	98	Tlaquepaque
	9	38	6	99	Tolimán
	12	39	8	100	Tomatlán
	10	40	12	101	Tonalá
	1	41	7	102	Tonaya
	1	42	6	103	Tonila
	8	43	1	104	Totatiche
	12	44	4	105	Tototlán
	12	45	7	106	Tuxcacuesco
	3	46	5	107	Tuxcueca
	4	47	6	108	Tuxpan
	3	48	2	109	Unión de San Antonio
	6	49	7	110	Unión de Tula
	5	50	3	111	Valle de Guadalupe
	12	51	5	112	Valle de Juárez
	7	52	6	113	San Gabriel
	2	53	11	114	Villa Corona
	7	54	1	115	Villa Guerrero
	10	55	2	116	Villa Hidalgo
	5	56	3	117	Cañadas de Obregón
	5	57	3	118	Yahualica de González Gallo
	9	58	11	119	Zacoalco de Torres
	5	59	12	120	Zapopan
	3	60	6	121	Zapotitlán
	1	61	6	122	Zapotitlán de Vadillo
			4	123	Zapotlán del Rey
			12	124	Zapotlanejo
			3	125	San Ignacio Cerro Gordo