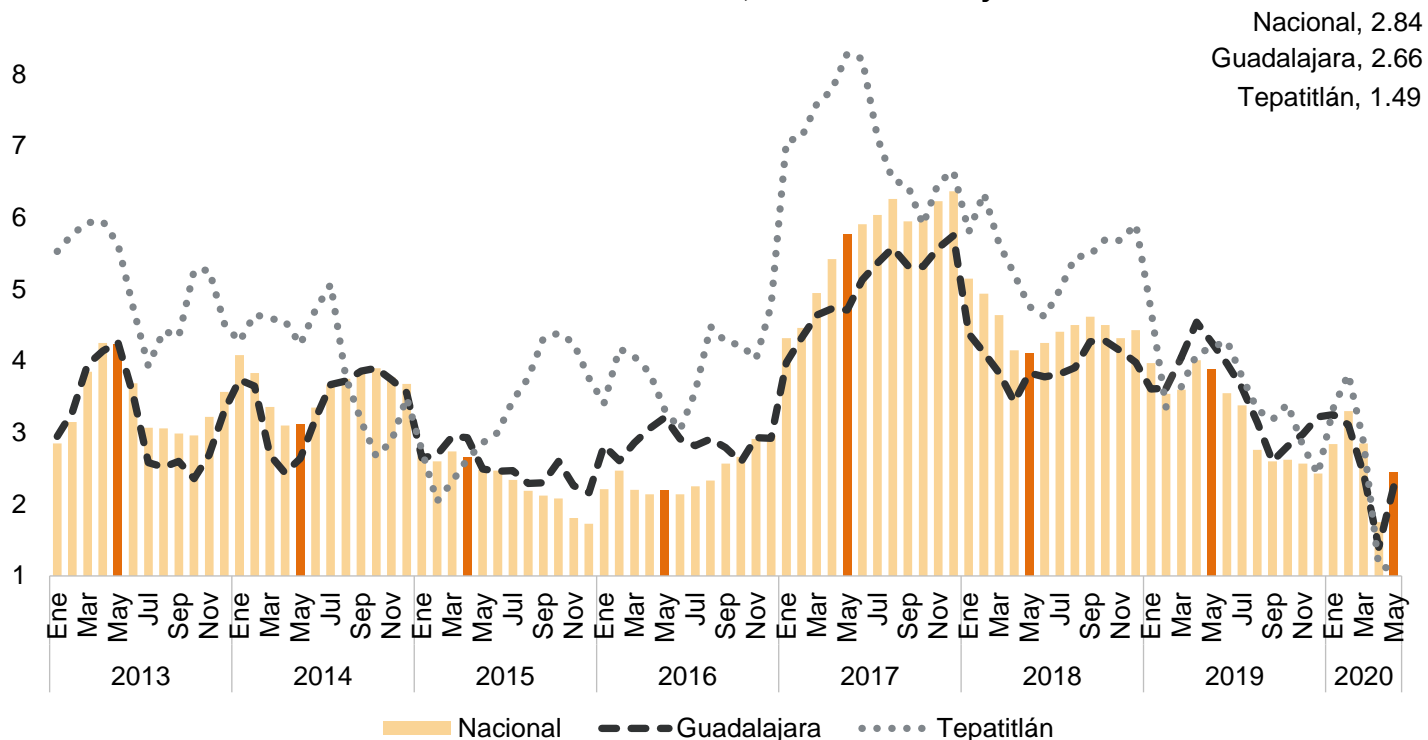


La inflación de Guadalajara en mayo es menor a la nacional por cuarto mes consecutivo

INEGI publica información de la inflación para algunas ciudades seleccionadas y, para el caso de Jalisco, se reporta información de Guadalajara y Tepatitlán.

La inflación nacional de mayo a tasa anual fue de 2.84% la cual se encuentra dentro del rango de 2.00% y 4.00% establecido por el Banco de México como objetivo inflacionario, la inflación fue mayor a la del mes anterior cuando se registró una tasa de 2.15% anual. Para Guadalajara se registra un incremento en los precios de 2.66% a tasa anual, mayor a la del mes previo de 1.80% rompiendo tres meses consecutivos a la baja; sin embargo, es menor a la nacional por cuarto mes consecutivo. En el caso de Tepatitlán la inflación anual de mayo fue 1.49%, porcentaje menor al observado en el mes anterior de 1.54%.

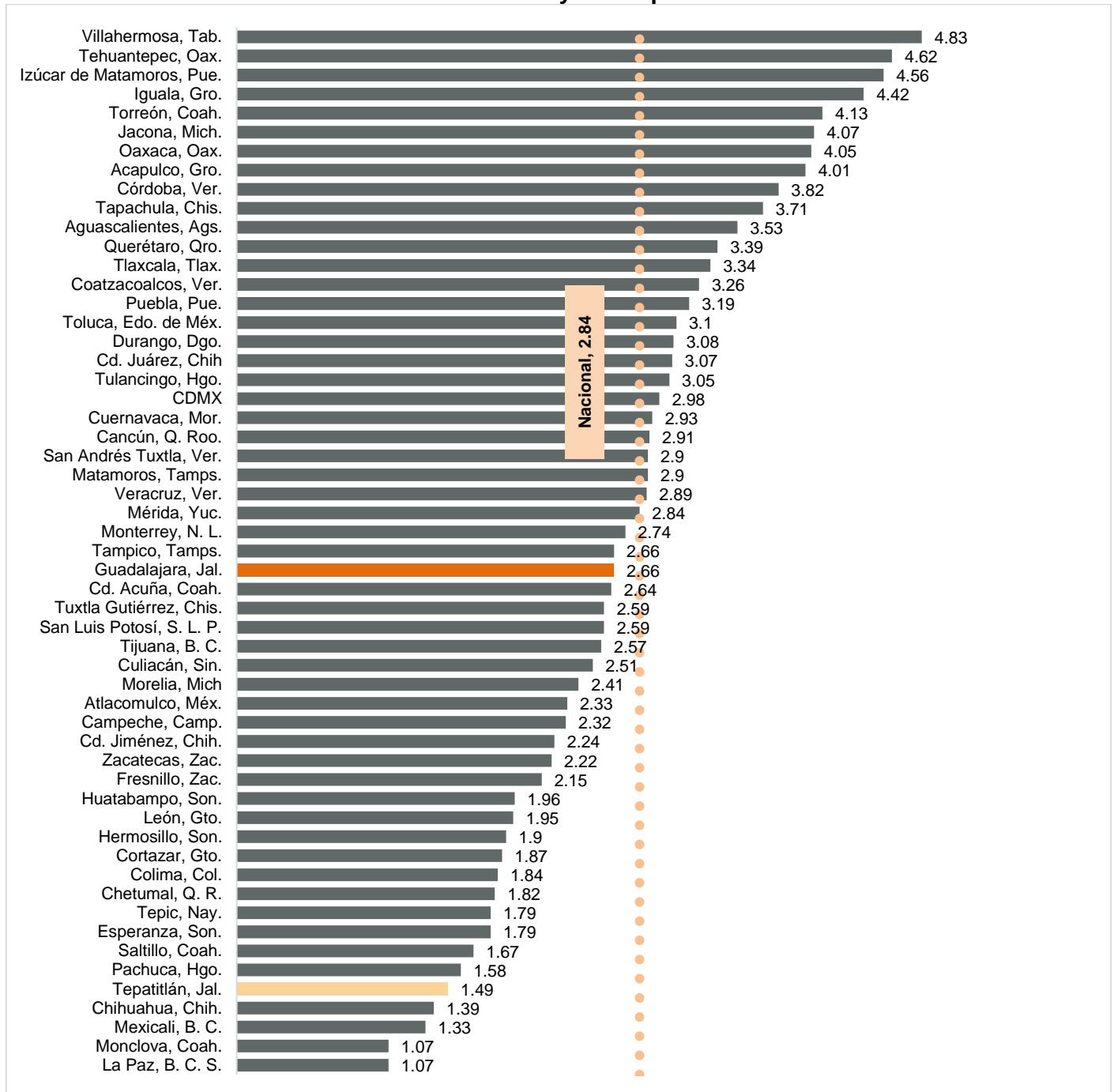
Inflación mensual anualizada, enero 2013 - mayo 2020



Fuente: IIEG, con información de INEGI.

De las ciudades seleccionadas que publica el INEGI, Guadalajara se posicionó en el lugar 29 de 55 ciudades con mayor inflación, mientras que Tepatitlán se ubicó en la posición 51. La inflación más alta la registró Villahermosa con 4.83%. La inflación más baja la registraron La Paz y Monclova con 1.07% a tasa anual.

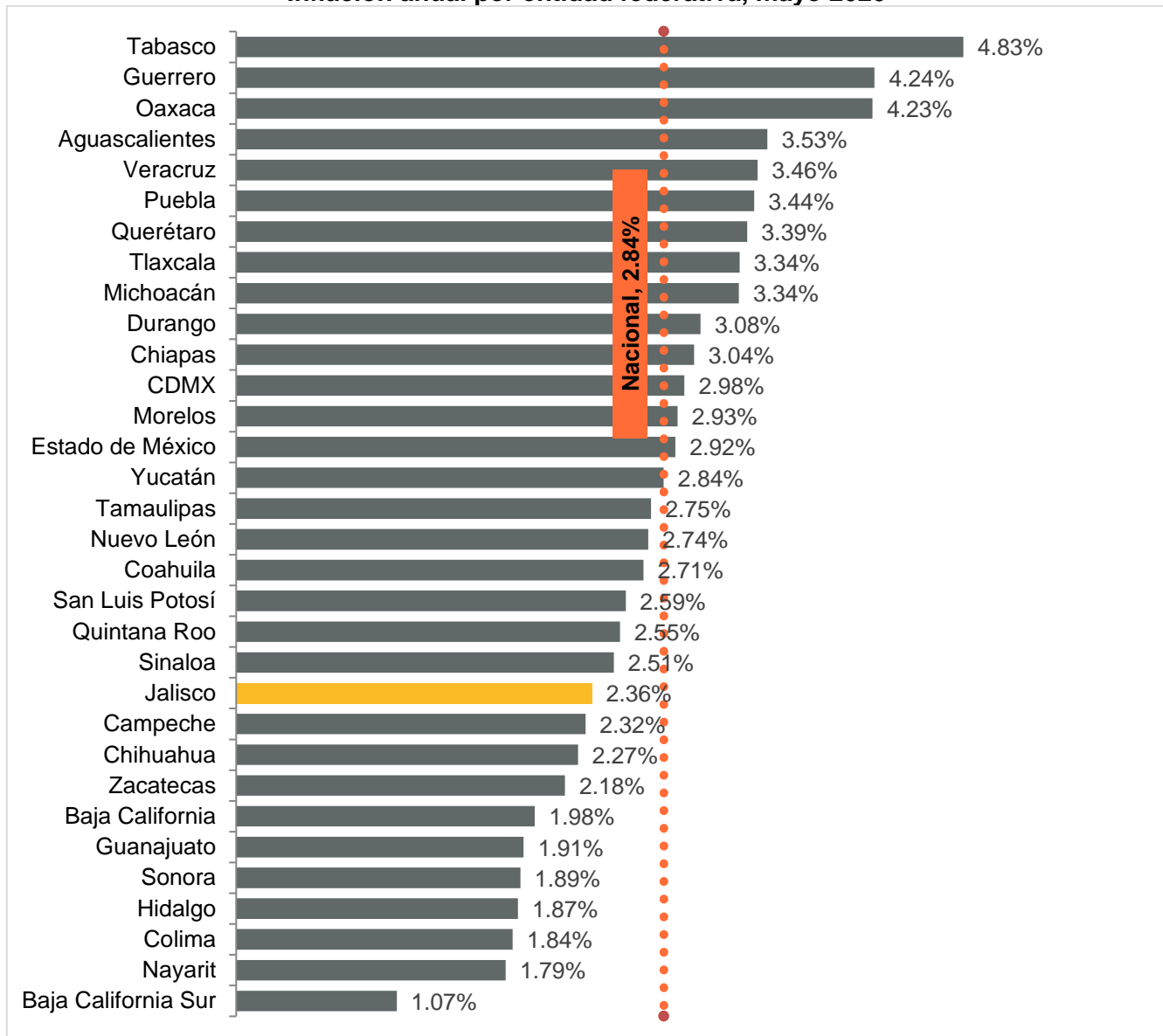
Inflación anual de mayo 2020 por ciudades



Fuente: IIEG, con información de INEGI.

En lo que se refiere a la inflación por entidad federativa, Jalisco se encuentra en el lugar 22 de las entidades con mayor incremento en los precios a nivel nacional con 2.36%, la cual es inferior a la nacional de 2.84% a tasa anual. Tabasco fue la entidad que registró el mayor incremento en los precios con 4.83%, mientras que Baja California Sur es la que presentó la menor variación a tasa anual con 1.07%. Catorce entidades se encuentran por arriba de la inflación nacional.

Inflación anual por entidad federativa, mayo 2020



Fuente: IIEG, con información de INEGI.