

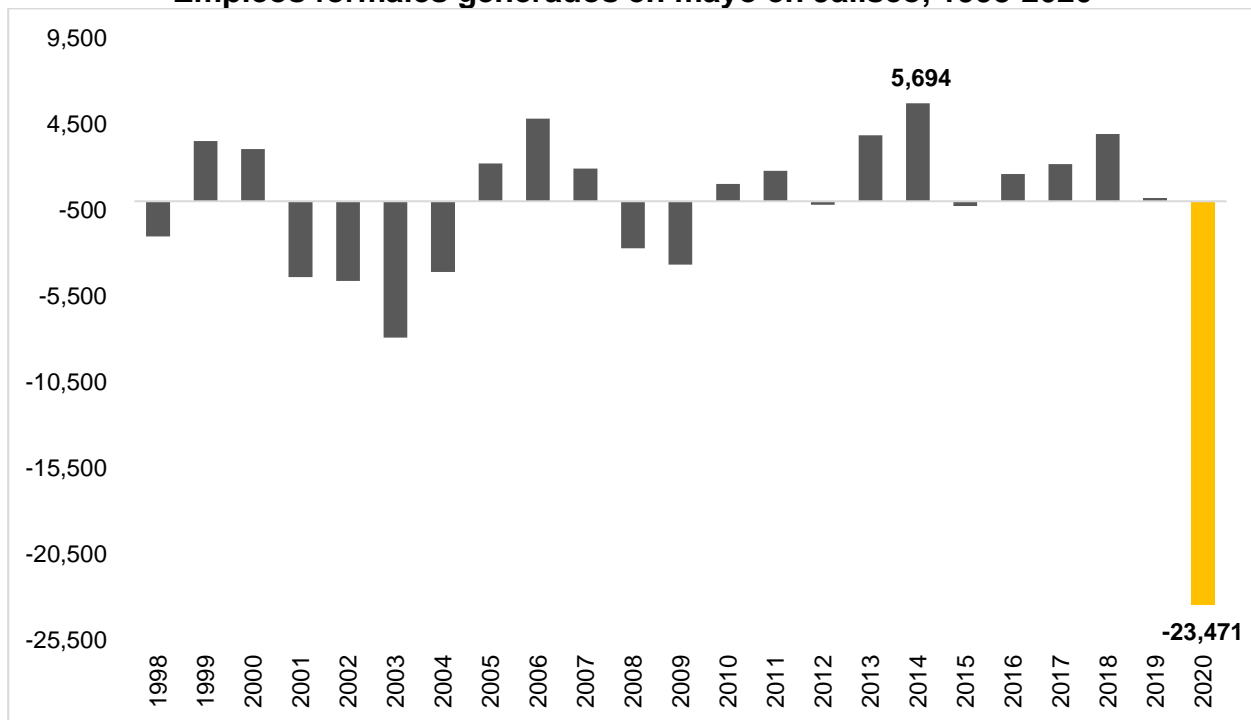
Se perdieron en Jalisco 23,471 empleos formales en mayo de 2020

De acuerdo con las cifras de trabajadores asegurados en el IMSS, en mayo de 2020 Jalisco registró una pérdida de 23,471 empleos formales, lo que representa una variación mensual de -1.31%, y una variación anual de -1.59%. Esta cifra es la más baja de toda la serie histórica desde mayo de 1998.

Por tipo de empleo, se disminuyó en los dos tipos de empleo con 18,076 empleos permanentes y 5,395 eventuales en el mes.

A nivel nacional, en el mismo mes se perdieron -344,526 puestos de trabajo, lo que representa una tasa mensual de -1.73%, y una tasa anual de -3.92%.

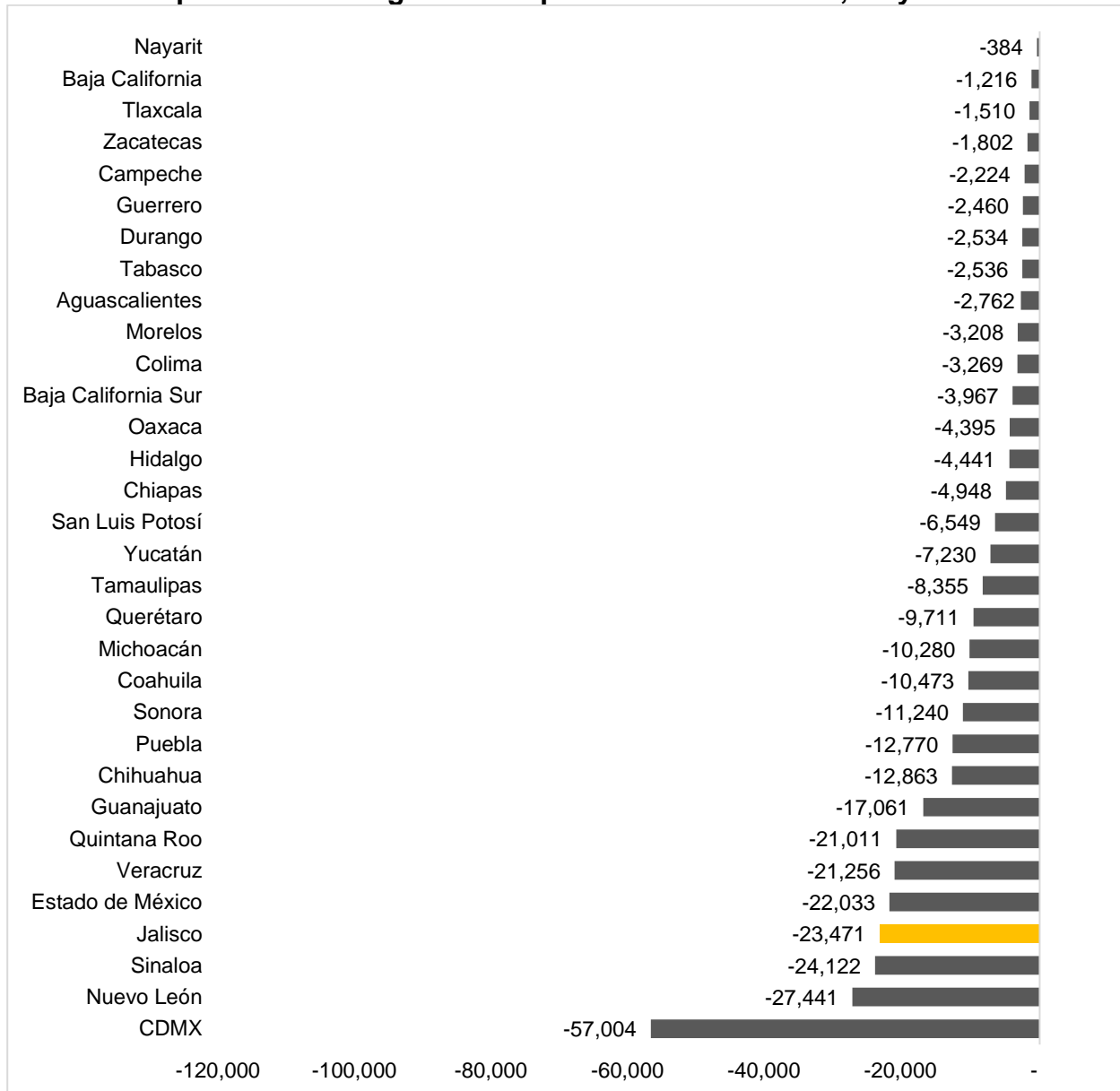
Empleos formales generados en mayo en Jalisco, 1998-2020



Fuente: IIEG con información del IMSS.

La cifra de -23,471 empleos coloca a Jalisco en el lugar 29 a nivel nacional en generación de nuevos empleos en términos absolutos por segundo mes consecutivo. Por la contingencia sanitaria ninguna entidad generó empleo en este mes. Nayarit fue la entidad que menos perdió empleo con -384 trabajadores asegurados.

Empleos formales generados por entidad federativa, mayo 2020

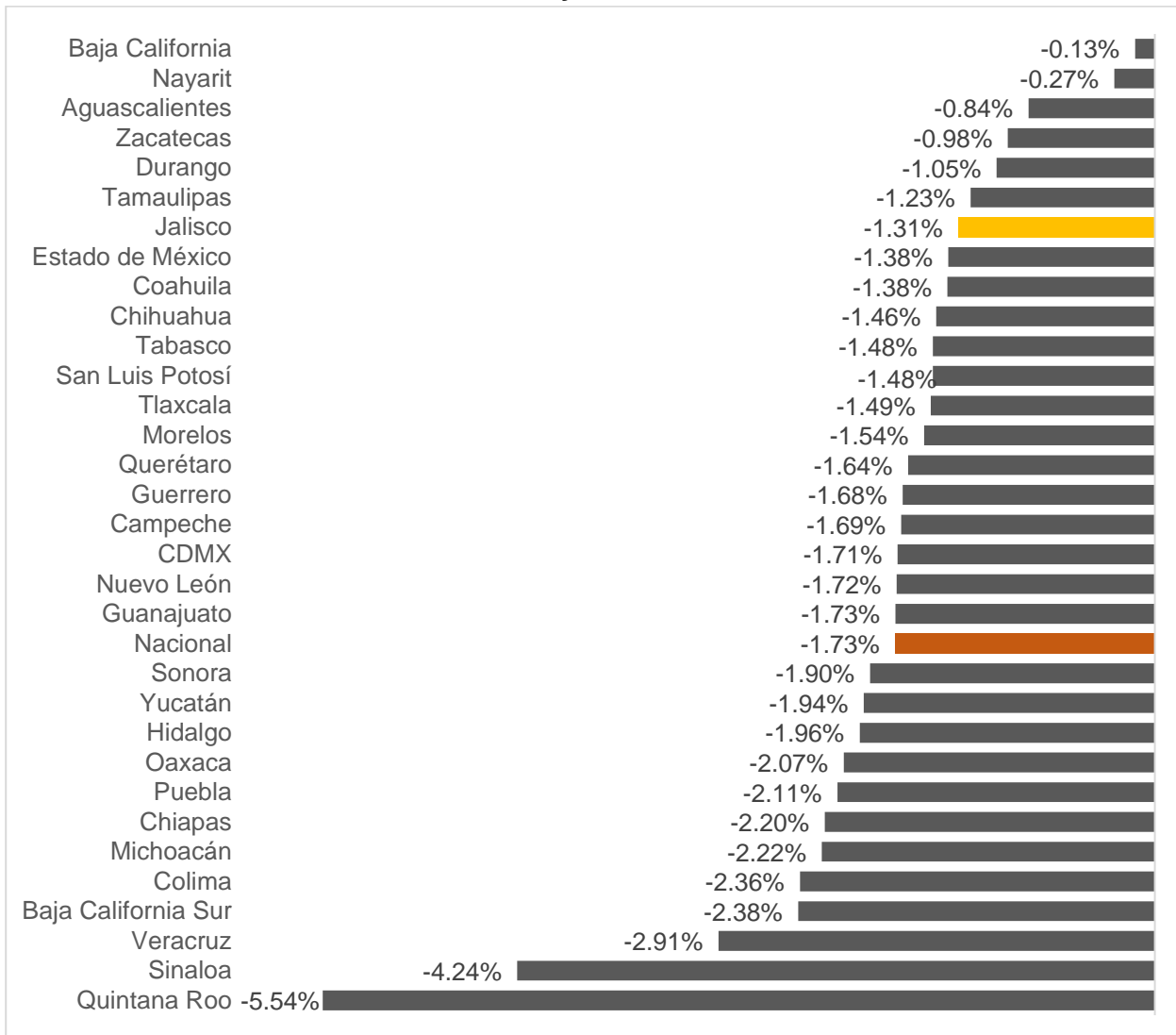


Fuente: IIEG con información del IMSS.

Nota: La información presentada es con base en la información por delegaciones del IMSS que publica en su plataforma, la cual difiere para algunos estados con la que posteriormente envía al IIEG por entidad federativa. Para Baja California, Baja California Sur, Coahuila, Colima, Guanajuato, Michoacán, Nuevo León, Oaxaca, Sonora, Tamaulipas y Veracruz, las cifras por delegación y entidad tienen pequeñas diferencias debido a que las cifras por delegación contienen trabajadores de otras entidades, ya que una clínica que se encuentre en el límite estatal registra y atiende a comunidades de entidades colindantes. Estas diferencias se corrigen cuando el IMSS envía la base de datos por entidad federativa al IIEG días después de liberar la cifra por delegación en su cubo interactivo.

En términos relativos, Baja California fue la entidad que presentó la menor variación mensual al registrar -0.13%. Quintana Roo es la entidad que registró la mayor caída porcentual con -5.54%. Jalisco tuvo una disminución de -1.31% mensual, inferior a la tasa mensual nacional de -1.73%, y se ubicó en el lugar 7 a nivel nacional.

Variación porcentual mensual de empleos generados por entidad federativa, mayo 2020

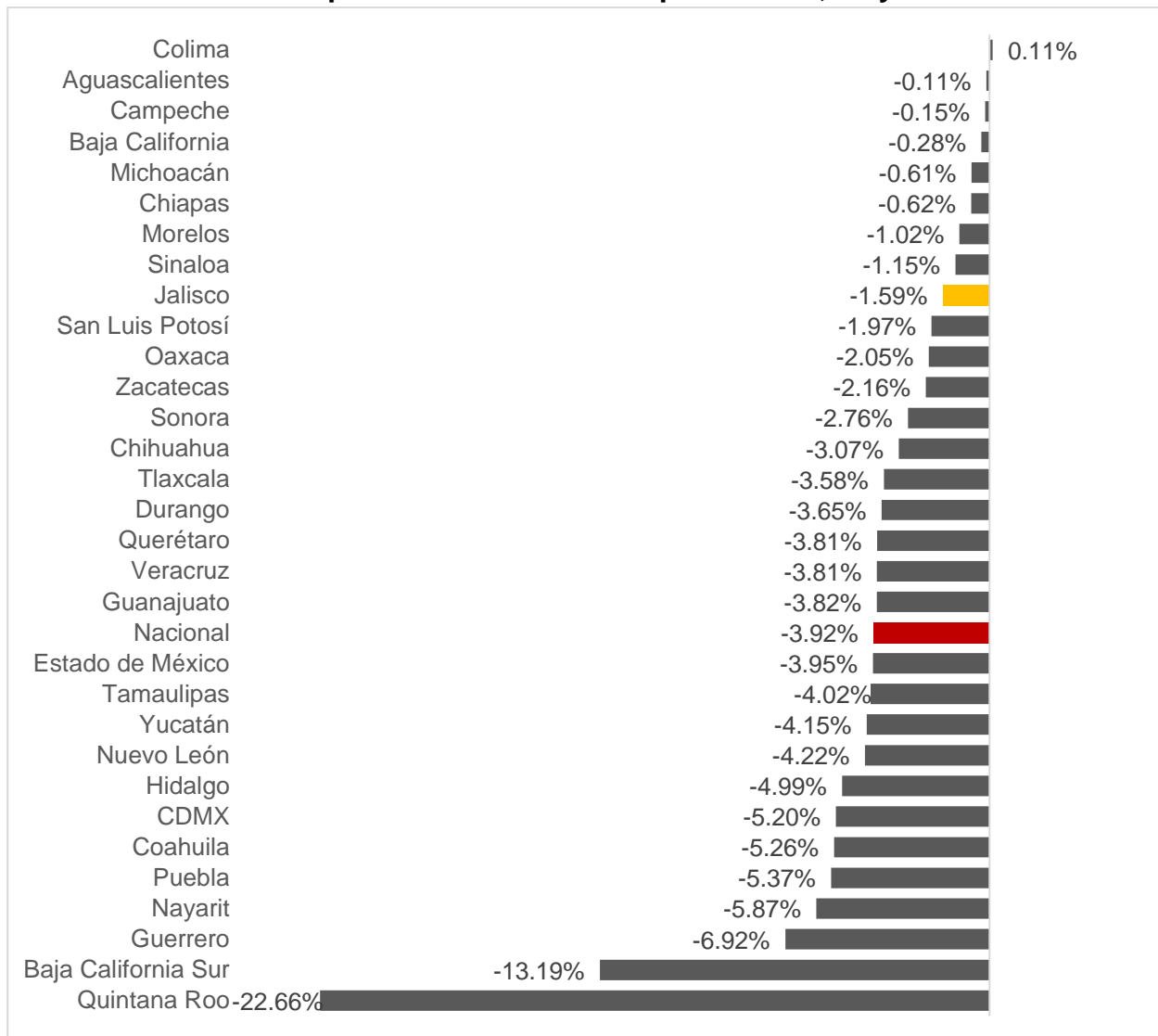


Fuente: IIEG con información del IMSS.

Nota: La información presentada es con base en la información por delegaciones del IMSS que publica en su plataforma, la cual difiere para algunos estados con la que posteriormente envía al IIEG por entidad federativa. Para Baja California, Baja California Sur, Coahuila, Colima, Guanajuato, Michoacán, Nuevo León, Oaxaca, Sonora, Tamaulipas y Veracruz, las cifras por delegación y entidad tienen pequeñas diferencias debido a que las cifras por delegación contienen trabajadores de otras entidades, ya que una clínica que se encuentre en el límite estatal registra y atiende a comunidades de entidades colindantes. Estas diferencias se corrigen cuando el IMSS envía la base de datos por entidad federativa al IIEG días después de liberar la cifra por delegación en su cubo interactivo.

Con relación a la variación porcentual anual de mayo de 2019 a mayo de 2020, Jalisco se ubica en la posición 10 con -1.59%, caída inferior a la variación nacional que fue de -3.92%. Colima es la única entidad federativa con variación positiva anual al registrar 0.11%. En contraste, Quintana Roo presentó una caída en el empleo formal en el mes a tasa anual de -22.66%.

Variación porcentual anual de empleo formal, mayo 2020

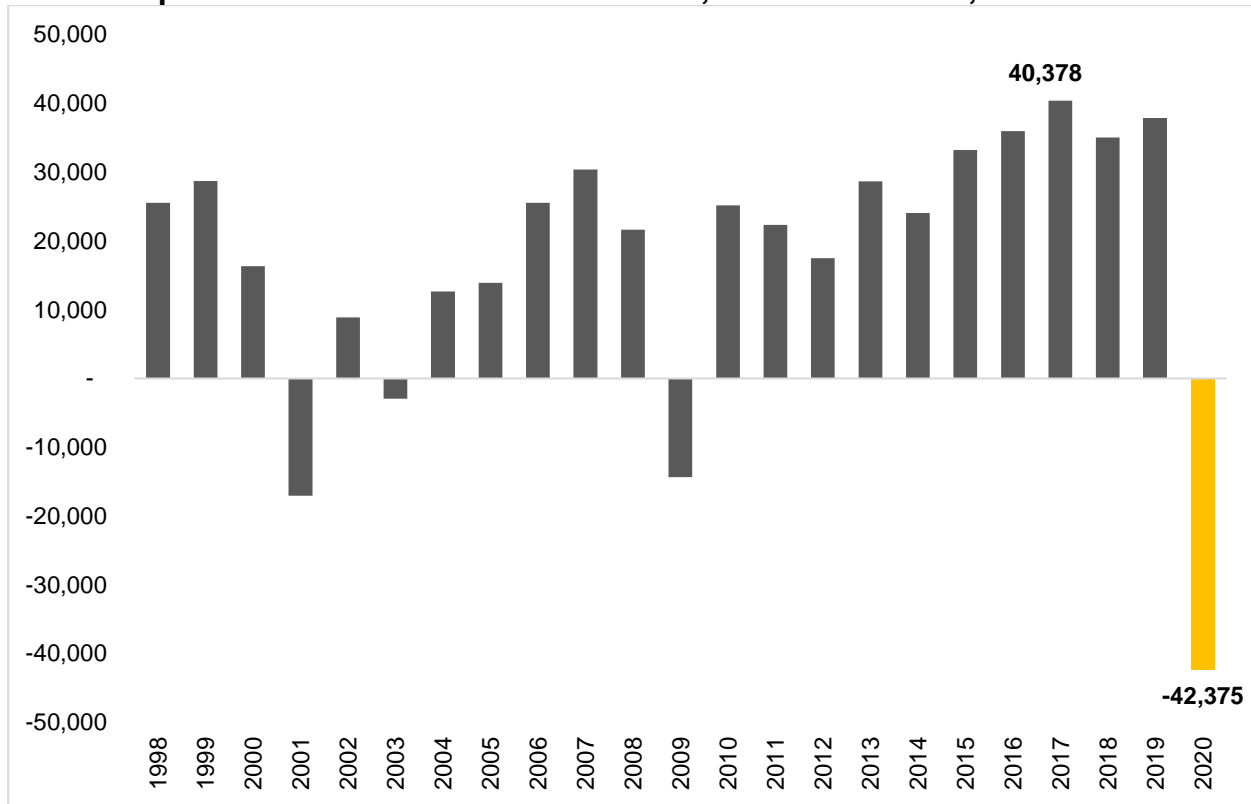


Fuente: IIEG con información del IMSS.

Nota: La información presentada es con base en la información por delegaciones del IMSS que publica en su plataforma, la cual difiere para algunos estados con la que posteriormente envía al IIEG por entidad federativa. Para Baja California, Baja California Sur, Coahuila, Colima, Guanajuato, Michoacán, Nuevo León, Oaxaca, Sonora, Tamaulipas y Veracruz, las cifras por delegación y entidad tienen pequeñas diferencias debido a que las cifras por delegación contienen trabajadores de otras entidades, ya que una clínica que se encuentre en el límite estatal registra y atiende a comunidades de entidades colindantes. Estas diferencias se corrigen cuando el IMSS envía la base de datos por entidad federativa al IIEG días después de liberar la cifra por delegación en su cubo interactivo.

En el acumulado de 2020 Jalisco ha perdido 42,375 empleos lo que representa una variación acumulada de -2.34% con respecto al cierre de 2019. La cifra más alta se registró en el acumulado de 2017 cuando se contabilizaron 40,378 empleos nuevos.

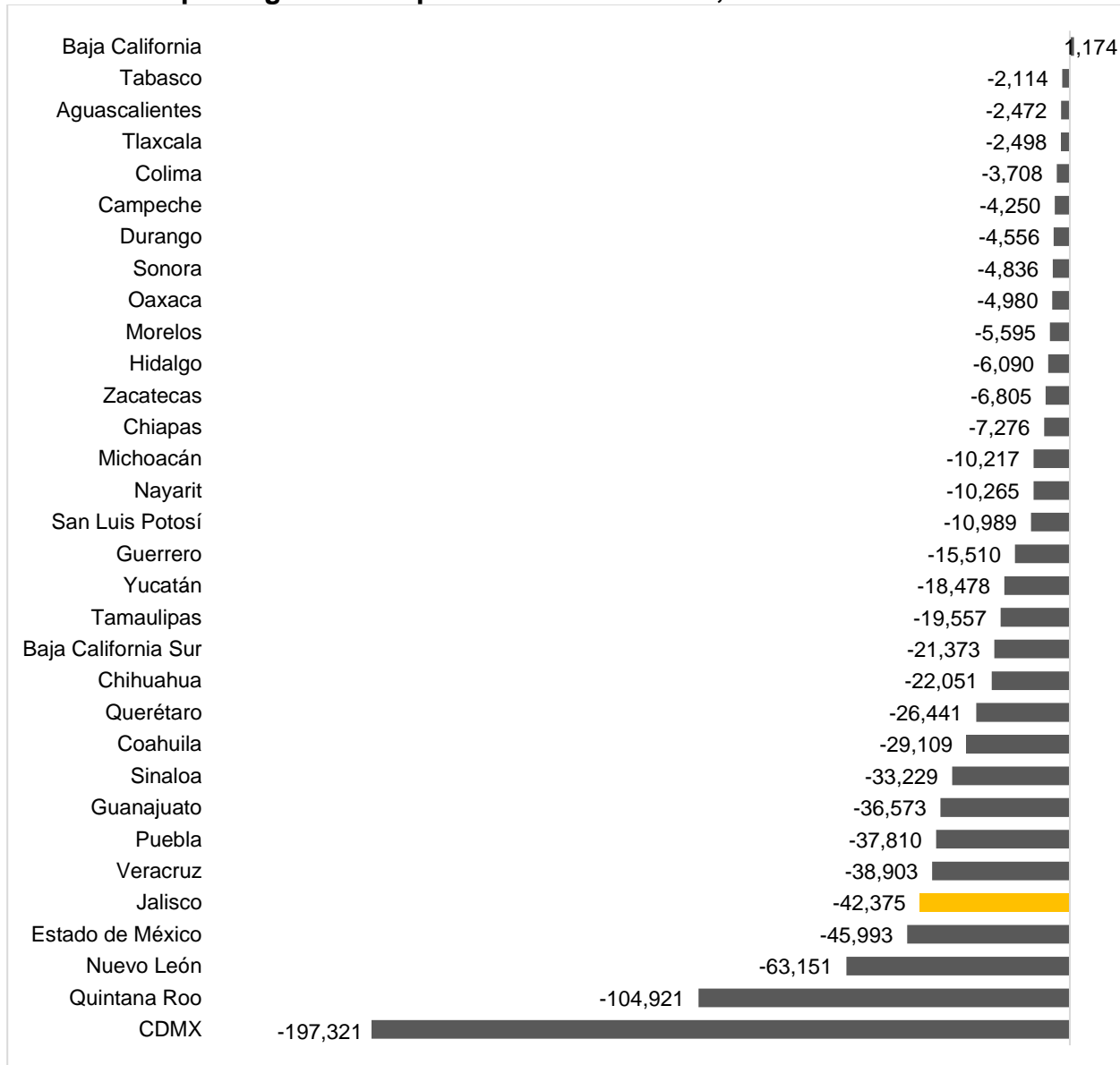
Empleos nuevos formales acumulados, acumulado 2020, 1999 - 2020



Fuente: IIEG con información del IMSS.

Jalisco se posiciona en el lugar 28 a nivel nacional en el número de empleos formales generados en el acumulado de 2020 con una pérdida de -42,375 empleos. A nivel nacional, el acumulado es de -838,272 trabajadores, una variación de -4.10%.

Empleos generados por entidad federativa, acumulado de 2020

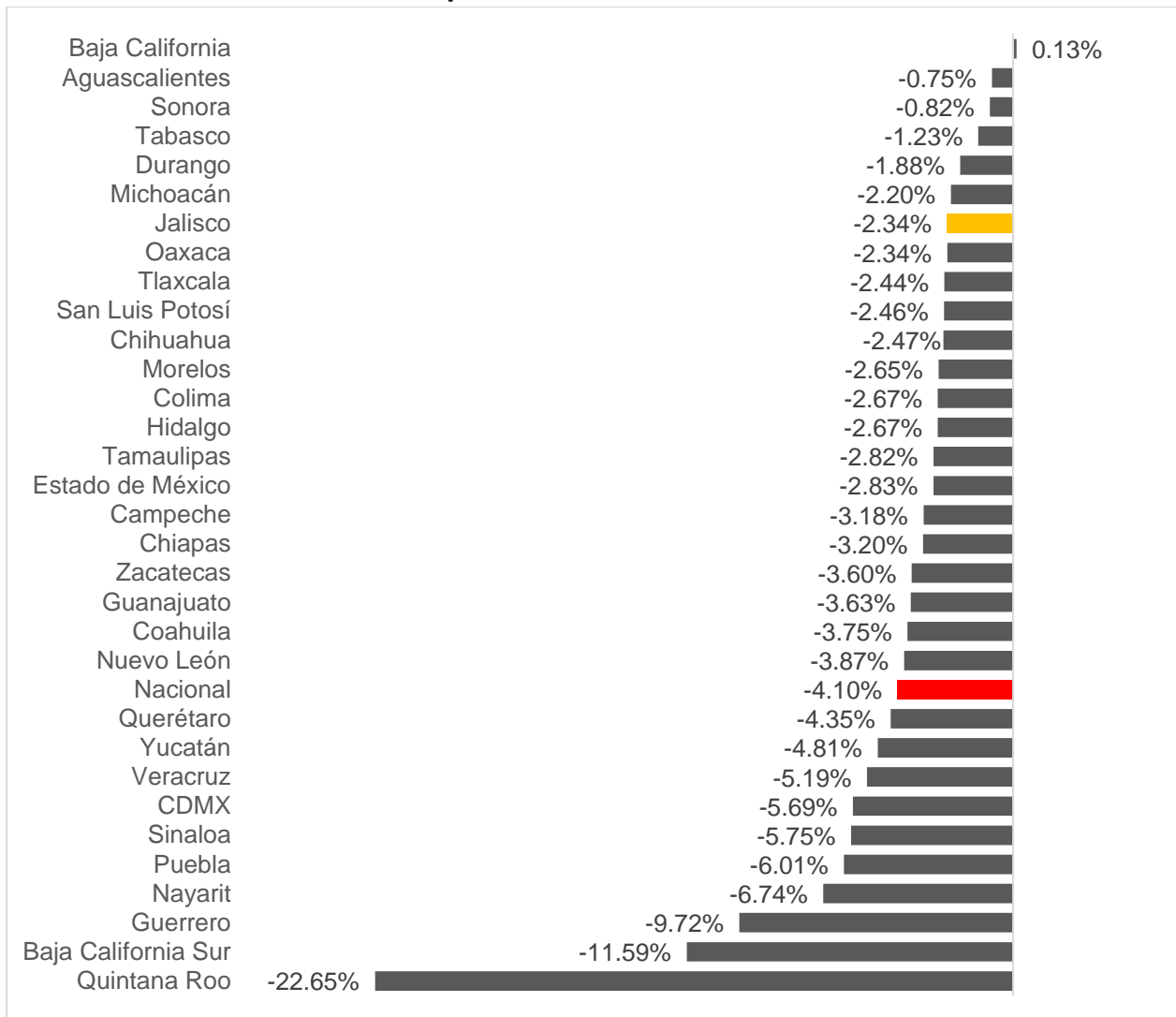


Fuente: IIEG con información del IMSS.

Nota: La información presentada es con base en la información por delegaciones del IMSS que publica en su plataforma, la cual difiere para algunos estados con la que posteriormente envía al IIEG por entidad federativa. Para Baja California, Baja California Sur, Coahuila, Colima, Guanajuato, Michoacán, Nuevo León, Oaxaca, Sonora, Tamaulipas y Veracruz, las cifras por delegación y entidad tienen pequeñas diferencias debido a que las cifras por delegación contienen trabajadores de otras entidades, ya que una clínica que se encuentre en el límite estatal registra y atiende a comunidades de entidades colindantes. Estas diferencias se corrigen cuando el IMSS envía la base de datos por entidad federativa al IIEG días después de liberar la cifra por delegación en su cubo interactivo.

Con relación a la variación porcentual acumulada de 2020, Jalisco se ubica en la posición 7 con una variación de -2.34%, por encima de la variación nacional que fue de -4.10%. Baja California es la entidad federativa con la variación acumulada más alta al registrar 0.13%. En contraste, Quintana Roo presentó la mayor caída en el empleo formal en lo que va del año con -25.65%.

Variación porcentual acumulado de 2020



Fuente: IIEG con información del IMSS.

Nota: La información presentada es con base en la información por delegaciones del IMSS que publica en su plataforma, la cual difiere para algunos estados con la que posteriormente envía al IIEG por entidad federativa. Para Baja California, Baja California Sur, Coahuila, Colima, Guanajuato, Michoacán, Nuevo León, Oaxaca, Sonora, Tamaulipas y Veracruz, las cifras por delegación y entidad tienen pequeñas diferencias debido a que las cifras por delegación contienen trabajadores de otras entidades, ya que una clínica que se encuentre en el límite estatal registra y atiende a comunidades de entidades colindantes. Estas diferencias se corrigen cuando el IMSS envía la base de datos por entidad federativa al IIEG días después de liberar la cifra por delegación en su cubo interactivo.