

Comercio al por mayor y al por menor en Jalisco en abril de 2020

La Encuesta Mensual sobre Empresas Comerciales (EMEC) realizada por el INEGI reporta información sobre comercio interno del país, a través de algunas variables clave como: ingreso por suministros de bienes y servicios, personal ocupado y remuneraciones pagadas.

Para las empresas de comercio al por mayor de Jalisco, durante el mes de abril de 2020, el personal ocupado disminuyó -1.27% respecto al mismo mes del año anterior, la remuneración media pagada aumentó 5.86% en términos reales, y los ingresos totales de estas empresas registraron una reducción de -18.14% a precios constantes.

En cuanto a las empresas de comercio al por menor de la entidad, durante el mes de abril, el personal ocupado disminuyó -6.18% respecto al mismo mes del año anterior, las remuneraciones pagadas crecieron 1.81% y los ingresos totales de estas empresas disminuyeron -24.14% en términos reales.

Indicadores de empresas comerciales de Jalisco, variación porcentual anual, últimos doce meses

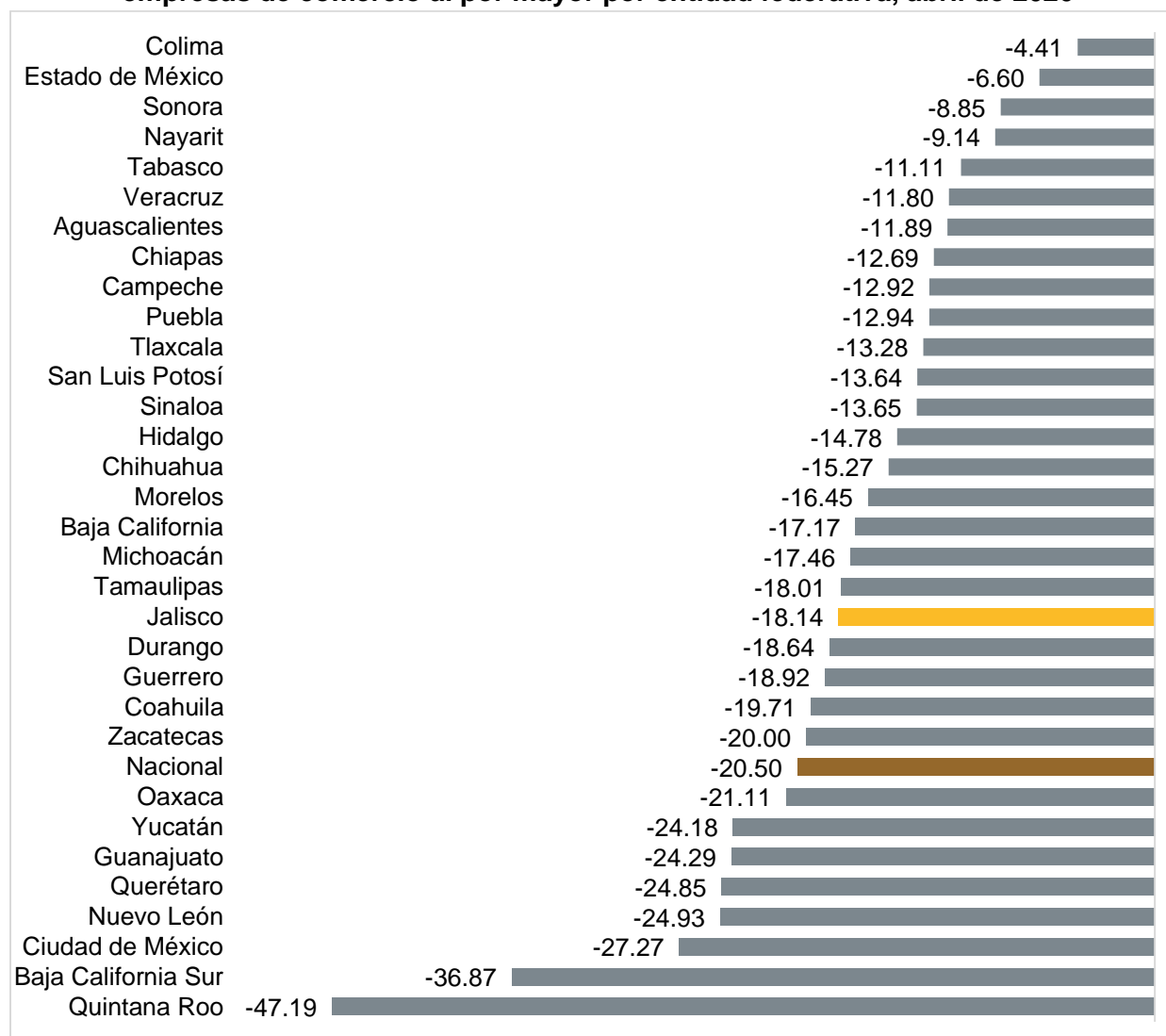
Mes	Comercio al por mayor			Comercio al por menor		
	Personal Ocupado	Remuneración Media	Ingresos	Personal Ocupado	Remuneración Media	Ingresos
may-2019	3.10%	-1.42%	1.21%	2.37%	2.70%	3.32%
jun-2019	2.94%	-1.97%	-2.78%	0.42%	3.13%	2.18%
jul-2019	1.97%	-2.80%	-1.04%	1.16%	1.19%	3.17%
ago-2019	1.86%	-2.57%	-2.71%	-0.30%	4.40%	2.65%
sept-2019	1.35%	-0.50%	-0.85%	0.17%	2.49%	2.23%
oct-2019	1.00%	-0.02%	-4.59%	1.05%	3.22%	3.50%
nov-2019	1.17%	-3.82%	-6.25%	1.15%	4.66%	2.76%
dic-2019	0.63%	0.37%	1.73%	0.81%	3.95%	4.36%
ene-2020	0.81%	-0.88%	-2.17%	3.56%	0.99%	1.89%
feb-2020	1.39%	-2.32%	-0.58%	2.22%	1.69%	3.56%
mar-2020	0.09%	-0.44%	-0.99%	-1.73%	3.38%	-3.80%
abr-2020	-1.27%	5.86%	-18.14%	-6.18%	1.81%	-24.14%

Fuente: IIEG con información de INEGI, EMEC.

Nota: Cálculos con cifras originales (sin desestacionalizar). Las variaciones se refieren al cambio porcentual respecto al mismo mes del año anterior. Los ingresos se refieren a los ingresos totales por suministro de bienes y servicios.

El desempeño comercial de las empresas al por mayor de Jalisco fue negativo en abril pues disminuyeron sus ingresos en -18.14%, aunque la caída de los ingresos a nivel nacional fue mayor con -20.50%. Durante ese mes, todos los estados registraron disminuciones en sus ingresos, siendo Colima y el Estado de México donde las caídas fueron menores, con variaciones de -4.41% y -6.60%, respectivamente. En contraste, Baja California Sur y Quintana Roo registraron reducciones en este indicador de -36.87% y -47.19% respectivamente.

Variación porcentual anual de los ingresos por suministro de bienes y servicios de empresas de comercio al por mayor por entidad federativa, abril de 2020

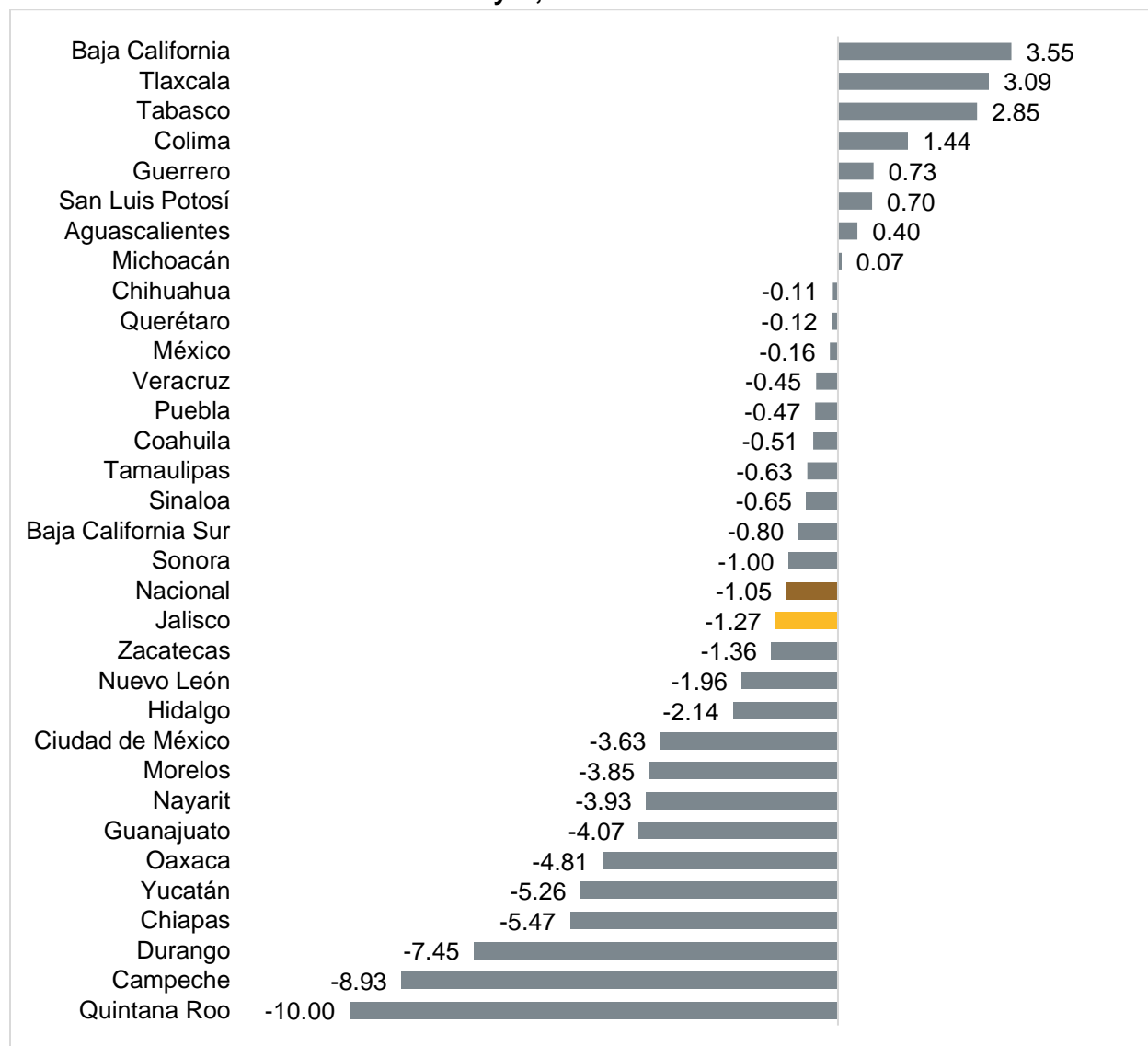


Fuente: IIEG con información de INEGI, EMEC.

Nota: Cálculos con cifras originales (sin desestacionalizar). Las variaciones se refieren al cambio porcentual respecto al mismo mes del año anterior.

Para las empresas de comercio al por mayor, en 8 entidades federativas aumentó el personal ocupado. En Jalisco este indicador disminuyó -1.27%, una reducción mayor que a nivel nacional de -1.05%. Baja California es la entidad que registró mayor crecimiento en el personal ocupado (3.55%) y Quintana Roo la que más disminuyó (-10.0%).

Variación porcentual anual del personal ocupado de las empresas de comercio al por mayor, abril de 2020

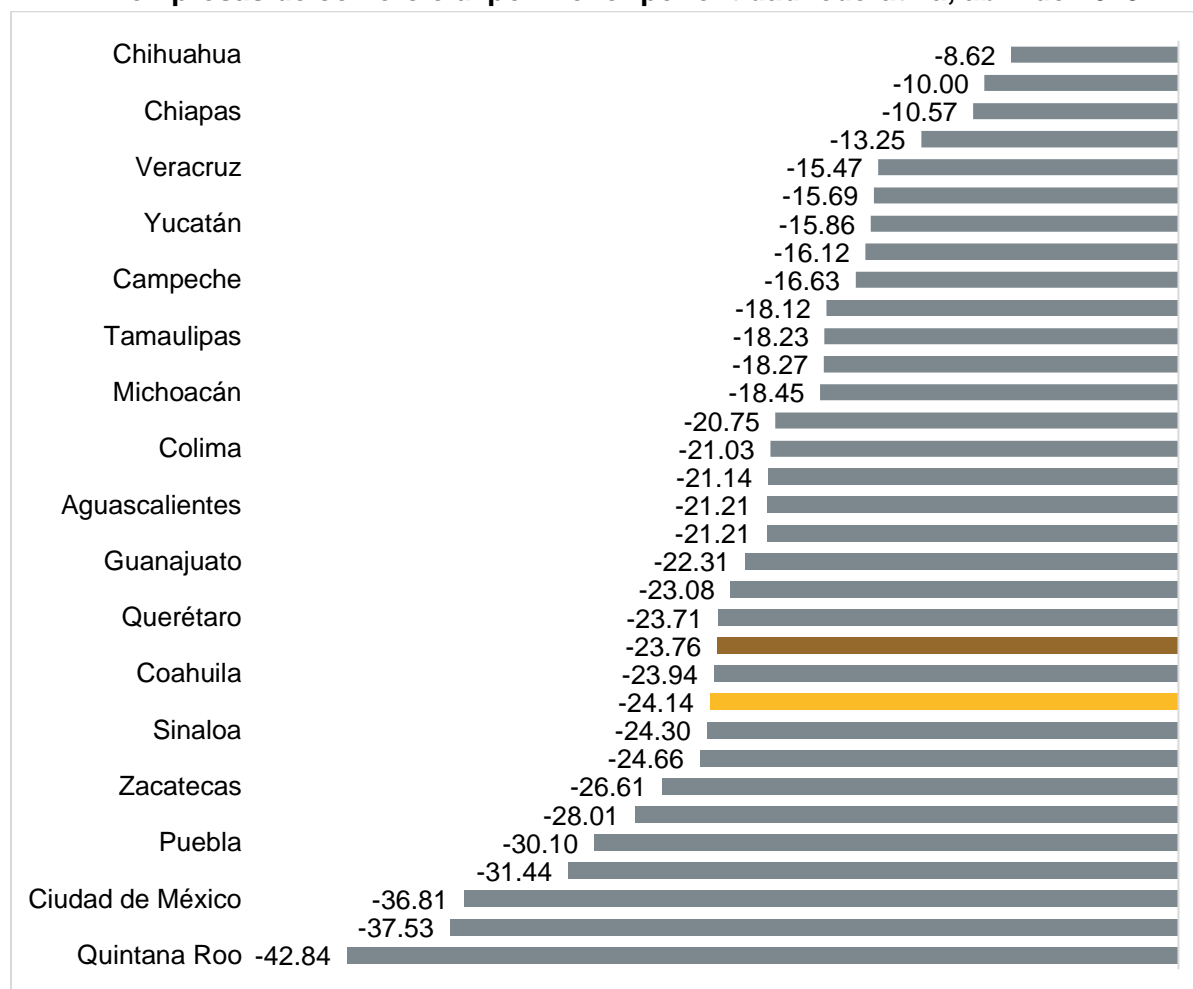


Fuente: IIEG con información de INEGI, EMEC.

Nota: Cálculos con cifras originales (sin desestacionalizar). Las variaciones se refieren al cambio porcentual respecto al mismo mes del año anterior.

En cuanto al comercio al por menor, la variación anual de los ingresos de las empresas de Jalisco fue negativa, pues se redujo en -24.14%, una caída mayor que a nivel nacional, la cual fue de -23.76%. Durante ese mes, en todas las entidades se registraron disminuciones en los ingresos de las empresas comerciales al por menor. Chihuahua y Durango fueron las entidades que registraron las menores caídas con -8.62% y -10.00%, respectivamente. En contraste, Hidalgo y Quintana Roo registraron las mayores caídas en este indicador de -37.53% y -42.84%, en ese orden.

Variación porcentual anual de los ingresos por suministro de bienes y servicios de empresas de comercio al por menor por entidad federativa, abril de 2020

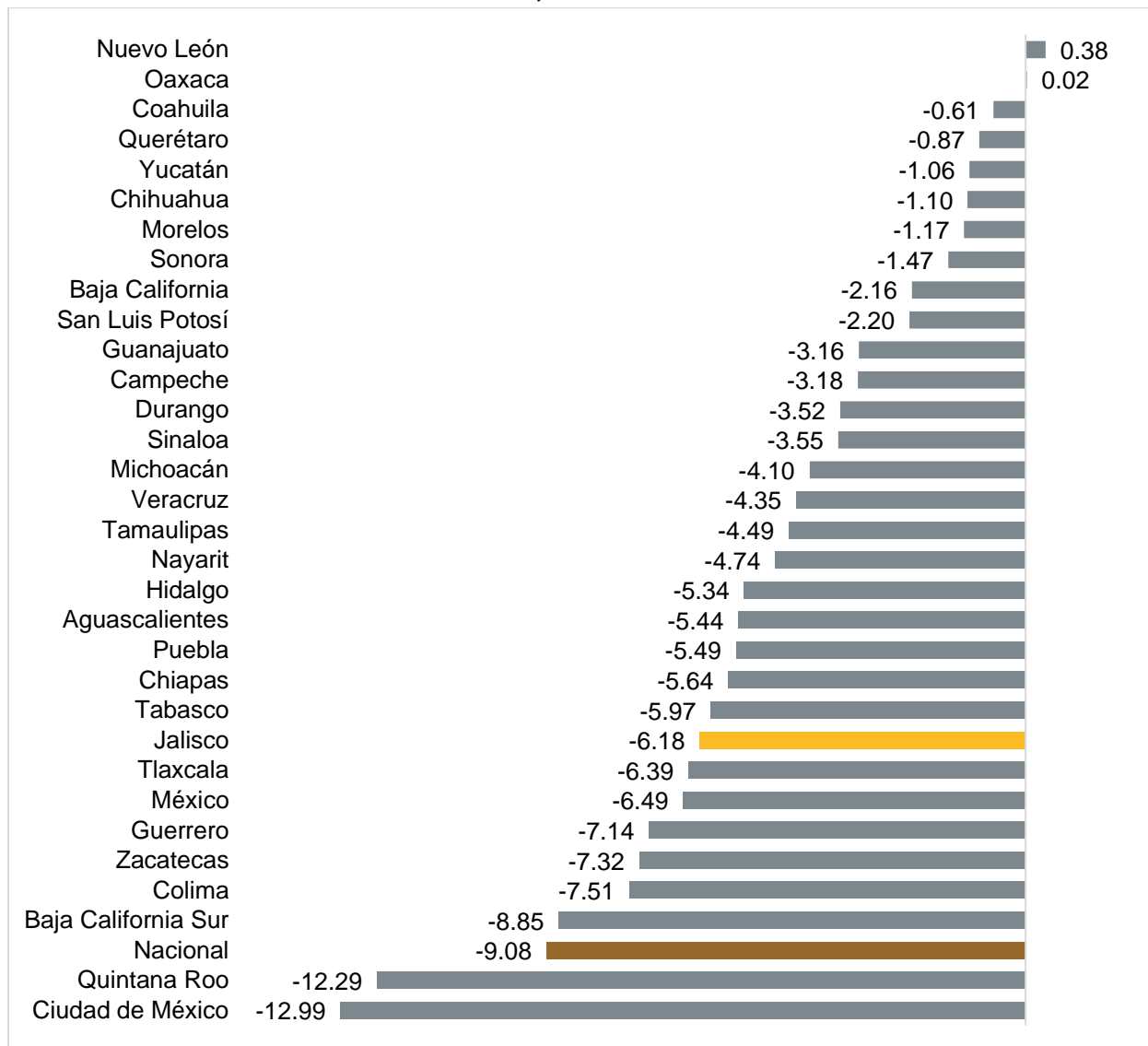


Fuente: IIEG con información de INEGI, EMEC.

Nota: Cálculos con cifras originales (sin desestacionalizar). Las variaciones se refieren al cambio porcentual respecto al mismo mes del año anterior.

Para las empresas de comercio al por menor, en dos entidades federativas aumentó el personal ocupado, aunque con valores cercanos a cero. En Jalisco este indicador disminuyó -6.18%, una caída menor que la variación a nivel nacional de -9.08%. La Ciudad de México fue donde se registró la mayor caída en el personal ocupado en este tipo de empresas con -12.99%.

Variación porcentual anual del personal ocupado de las empresas de comercio al por menor, abril de 2020



Fuente: IIEG con información de INEGI, EMEC.

Nota: Cálculos con cifras originales (sin desestacionalizar). Las variaciones se refieren al cambio porcentual respecto al mismo mes del año anterior.