

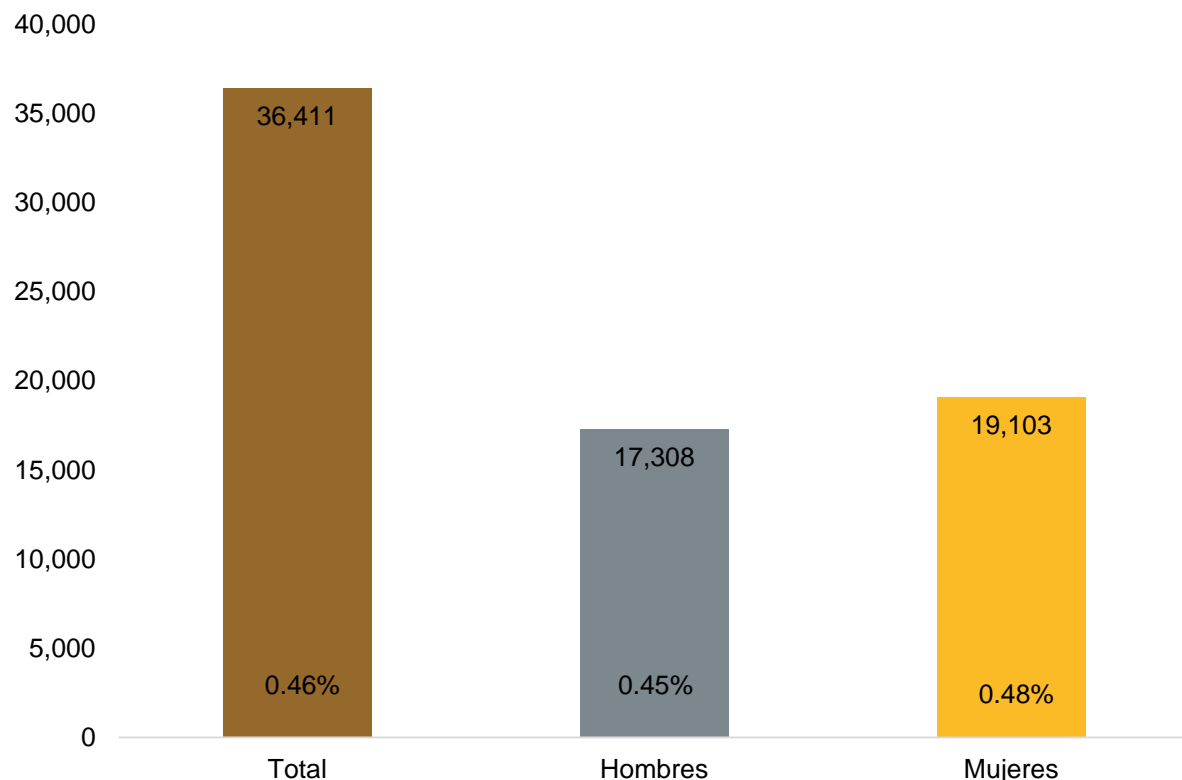
Etnicidad en Jalisco 2018

En Jalisco el 0.46% de la población hablaba lengua indígena en 2018

La Dirección de Información Estadística Demográfica y Social del IIEG, presenta un diagnóstico sobre las características sociodemográficas de la población indígena y de auto adscripción afrodescendiente en Jalisco; esto con base en la Encuesta Nacional de la Dinámica Demográfica (ENADID) levantada en 2018.

Conforme a datos de la encuesta, en 2018 había en Jalisco 36 mil 411 personas de 3 años y más que hablaban alguna lengua indígena, es decir, el 0.46% de la población del estado de esas edades; de ese monto, 17 mil 308 (0.45%) eran hombres y 19 mil 103 (0.48%) mujeres.

Población de 3 años y más por sexo según condición de habla indígena, Jalisco 2018



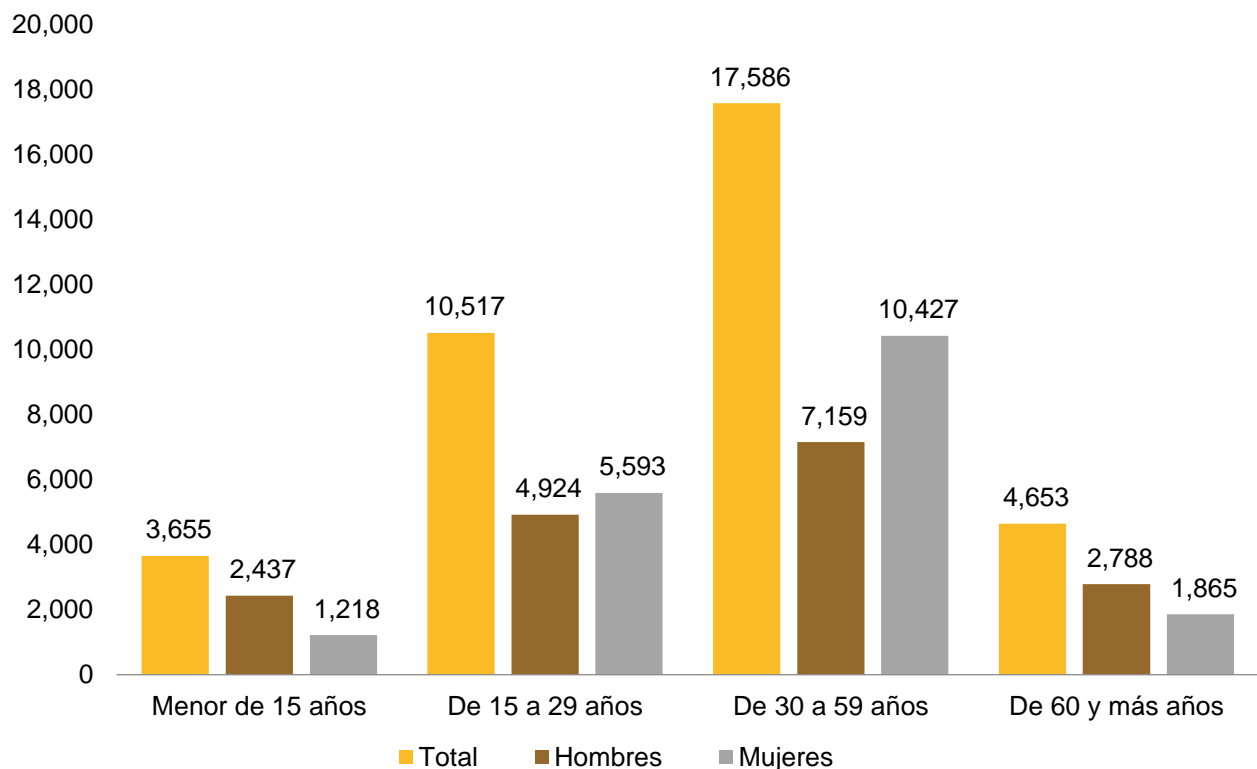
Fuente: Elaborado por el IIEG con base en INEGI. Encuesta Nacional de la Dinámica Demográfica (ENADID) 2018. Microdatos

Respecto a los grupos de edad, el 48.3% de la población de 3 años y más que hablaba alguna lengua indígena eran personas adultas de entre 30 y 59 años, lo que significa un monto de 17 mil 586 habitantes; de ellos, 10 mil 427 eran mujeres y 7 mil 159 hombres.

Asimismo, el 28.9% de la población indígena eran jóvenes de 15 a 29 años, es decir, 10 mil 517 personas; de ese volumen, 4 mil 924 eran hombres y 5 mil 593 mujeres. Por su parte, el 10.0% (3,655) eran niñas y niños de 3 a 14 años; predominando los varones con el 66.7% (2,437) de los menores, respecto a un 33.3% (1,218) de mujeres del grupo.

Es importante resaltar que el 12.8% (4,653) de la población que hablaba alguna lengua indígena eran personas de 60 años y más; de las cuales el 59.9% (2,788) eran hombres y el 40.1% (1,865) mujeres.

Población de 3 años y más que hablan alguna lengua indígena por grandes grupos de edad y sexo, Jalisco 2018

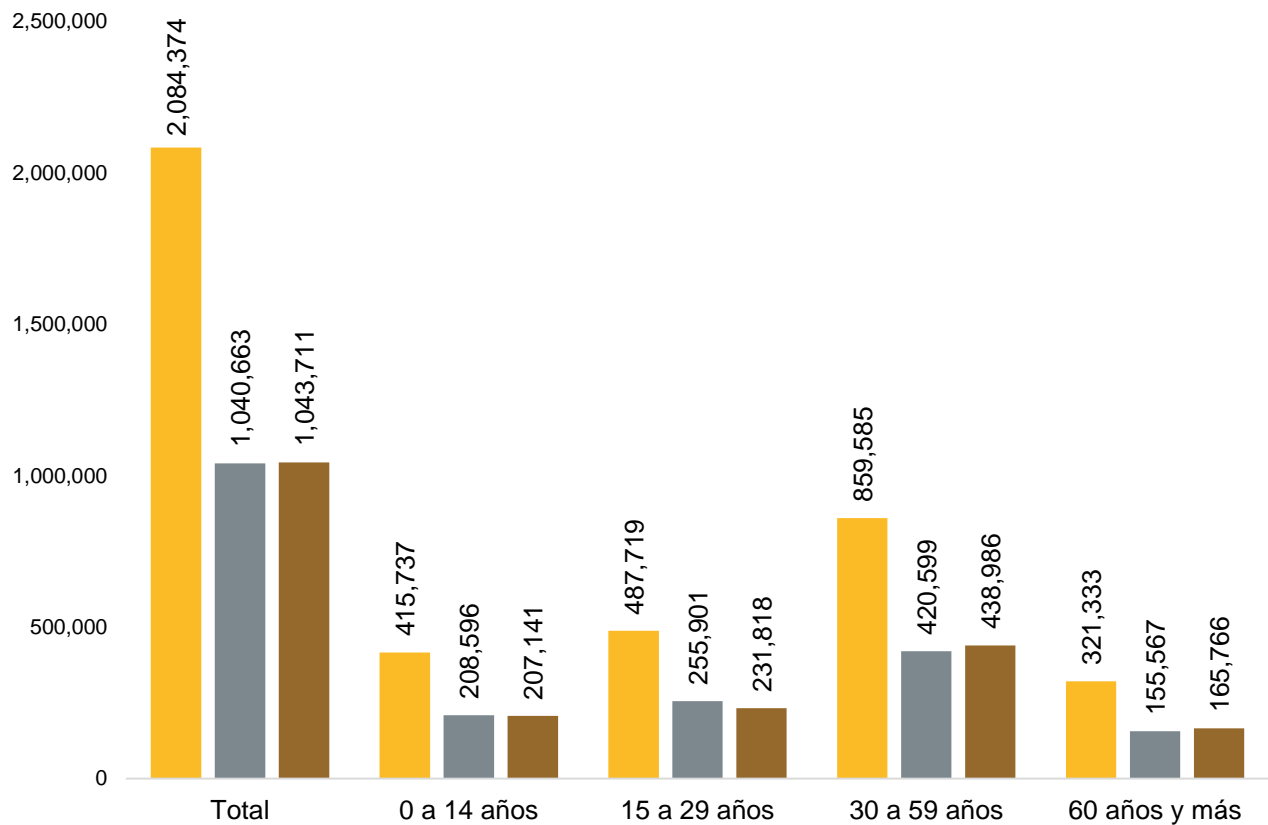


Fuente: Elaborado por el IIEG con base en INEGI. Encuesta Nacional de la Dinámica Demográfica (ENADID) 2018. Microdatos

Otra característica de la población étnica que captó la encuesta, hace referencia a si las personas se consideran indígenas de acuerdo con sus tradiciones o costumbres. En este sentido, destaca que el 26.5% (2'084,374) de los jaliscienses se consideraban indígenas, es decir 1 millón 040 mil 663 (49.9%) hombres y 1 millón 043 mil 711 (50.1%) mujeres.

Respecto a la distribución de esta población por grandes grupos de edad en 2018, el mayor porcentaje de personas de auto adscripción indígena, tenían entre 30 y 59 años, con el 41.2% (859,585) del total; seguido del grupo de jóvenes de 15 a 29 años, con el 23.4% (487,719) y de un 19.9% (415,737) de menores de 15 años. Por su parte, el 15.4% (321,333) de la población que se consideraba indígena eran personas adultas mayores de 60 años y más.

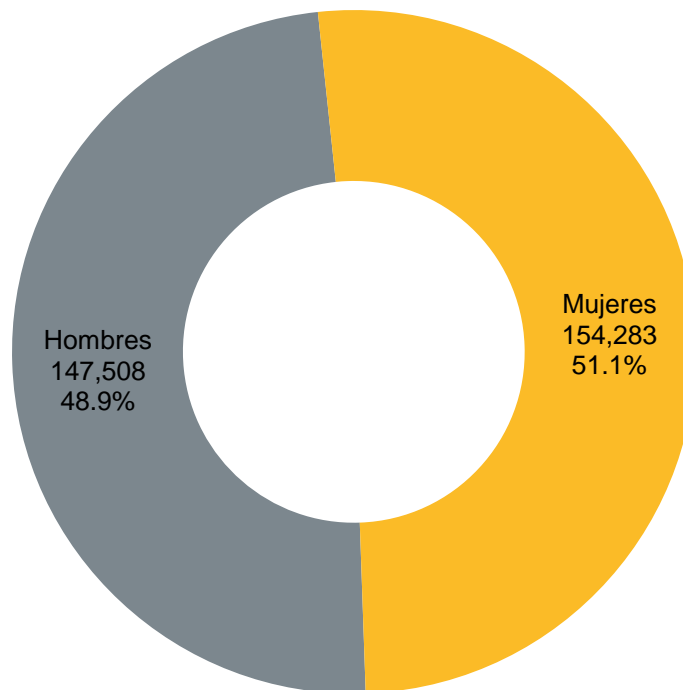
Población de 3 años y más de auto adscripción indígena por grandes grupos de edad y sexo, Jalisco 2018



Fuente: Elaborado por el IIEG con base en INEGI. Encuesta Nacional de la Dinámica Demográfica (ENADID) 2018. Microdatos

A partir de 2015 la Encuesta Intercensal incorporó la categoría de auto adscripción afrodescendiente. En este sentido, para 2018, según datos de la ENADID, 301 mil 791 jaliscienses se identificaron como afrodescendientes o afromexicanos, es decir, el 3.7% de la población total; de esa cantidad, 147 mil 508 (48.9%) eran hombres y 154 mil 283 (51.1%) mujeres.

Población de auto adscripción afrodescendiente según sexo, Jalisco 2018



Fuente: Elaborado por el IIEG con base en INEGI. Encuesta Nacional de la Dinámica Demográfica (ENADID) 2018. Microdatos.