

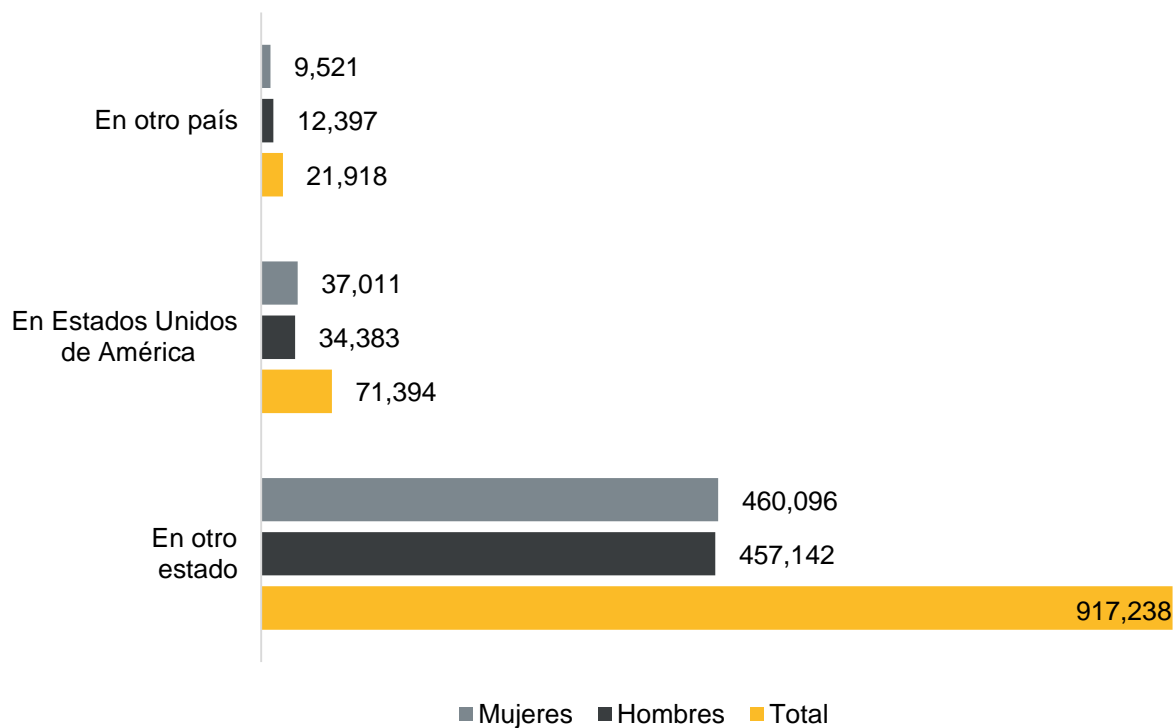
Migrantes en Jalisco 2018

La Dirección de Información Estadística Demográfica y Social del IIEG presenta datos referentes a la población extranjera en Jalisco, así como de aquellas originarias de otros estados; esto con base en la Encuesta Nacional de la Dinámica Demográfica (ENADID) 2018.

Conforme a las cifras de la ENADID, en 2018 había en Jalisco 1 millón 010 mil 550 personas nacidas en otros estados, en Estados Unidos o en otro país; ese monto representaba el 12.3% de la población total de la entidad. Asimismo, de esa cantidad, el 49.9% (503,922) eran hombres y el 50.1% (506,628) eran mujeres.

De la población de Jalisco en 2018, el 11.2% (917,238) eran oriundos(as) de otros estados; el 0.9% (71,394) eran nacidos en Estados Unidos de América y, el 0.3% (21,918) eran procedentes de otros países.

Población por lugar de nacimiento según sexo, Jalisco 2018

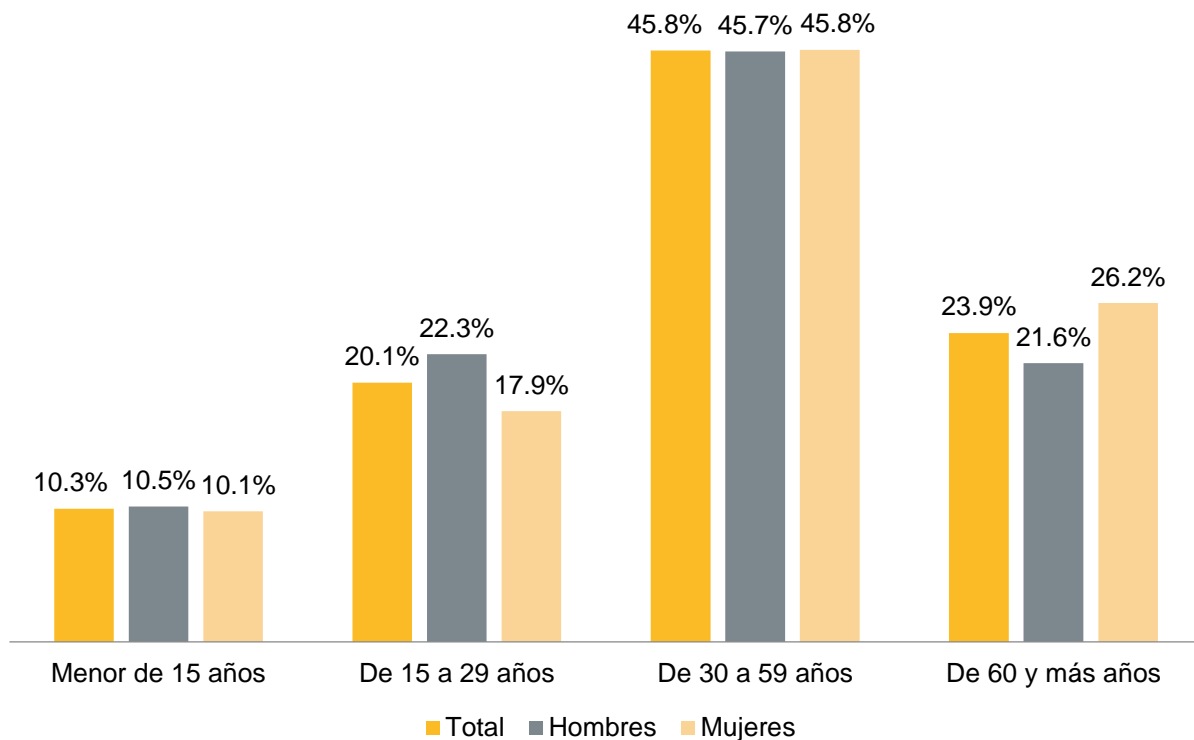


Fuente: Elaborado por el IIEG con base en INEGI. Encuesta Nacional de la Dinámica Demográfica (ENADID) 2018. Microdatos.

Respecto a los grupos de edad, en 2018 el 45.8% (462,392) de la población de Jalisco que nació fuera del estado, eran adultos de entre 30 y 59 años, un monto de 230 mil 225 hombres y 232 mil 167 mujeres. Le seguía el grupo de personas adultas mayores, con un volumen de 241 mil 527 (23.9%) habitantes de 60 años y más; de los cuales, el 45.0% (108,691) eran hombres y el 55.0% (132,836) mujeres.

Asimismo, el 20.1% (202,674) de los residentes del estado que nacieron fuera de la entidad, eran jóvenes de 15 a 29 años; es decir, aproximadamente 1 de cada 5; de ellos, el 55.4% (112,222) eran hombres y 44.6% (90,452) mujeres. Por su parte, el grupo de 0 a 14 años era el menos numeroso, con 103 mil 957 (10.3%) menores, un 50.8% (52,784) de niños y 49.2% (51,173) de niñas.

Distribución porcentual de la población de Jalisco que nació en otro estado, en Estados Unidos de América u otro país según grupos de edad y sexo, 2018

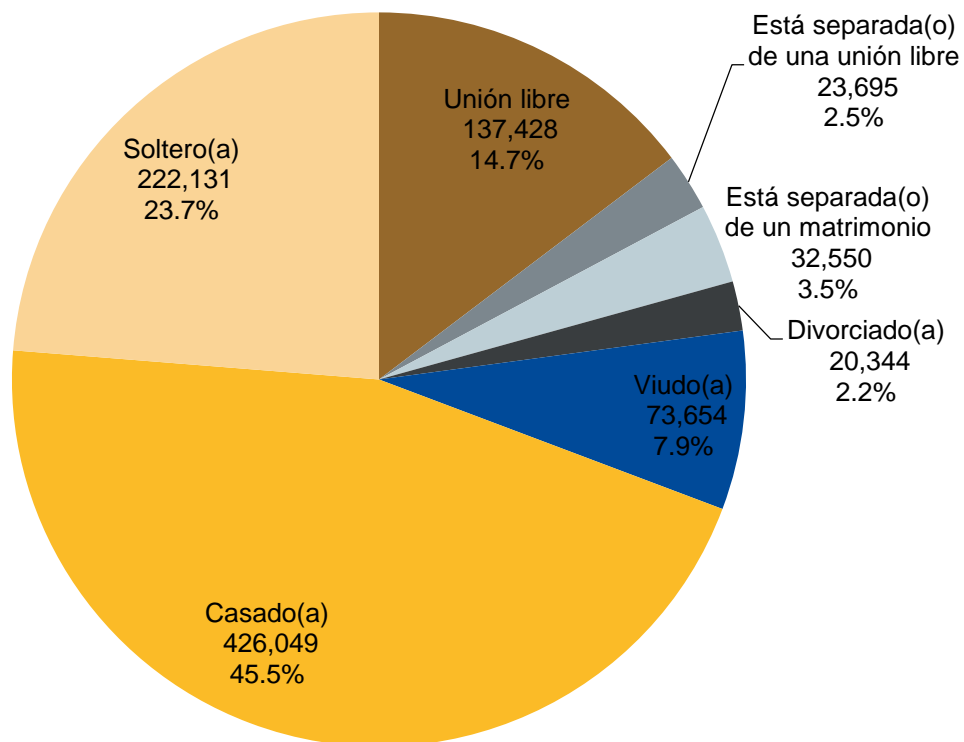


Fuente: Elaborado por el IIEG con base en INEGI. Encuesta Nacional de la Dinámica Demográfica (ENADID) 2018. Microdatos.

En lo que se refiere a la situación conyugal de los residentes jaliscienses de 12 años y más que nacieron fuera de la entidad, en 2018 había 426 mil 049 personas casadas, lo que representaba el 45.5% de ese grupo de la población. Le seguían los solteros(as) con el 23.7% (222,131) y los que vivían en unión libre, con el 14.7% (137,428).

Con menores proporciones se encontraban las personas separadas de un matrimonio, con el 3.5% (32,550); seguido de los separados(as) de una unión libre con el 2.5% (23,695) y los(as) divorciados(as) con el 2.2%(20,344). Por su parte, el 7.9% (73,654) de la población jalisciense de 12 años y más nacida fuera del estado, eran viudos(as).

Población de 12 años y más que nació en otro estado, en Estados Unidos de América u otro país según su situación conyugal, Jalisco 2018



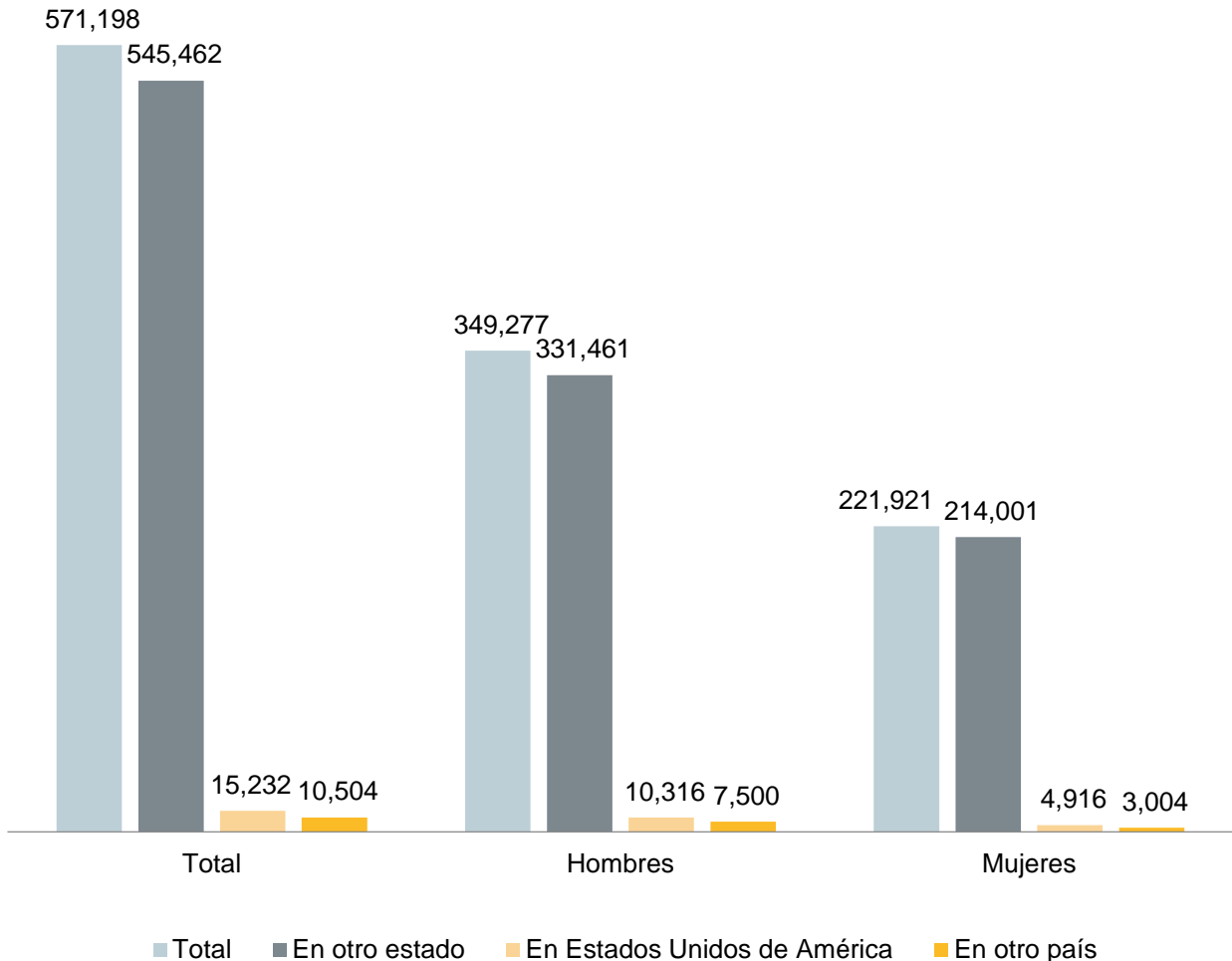
Fuente: Elaborado por el IIEG con base en INEGI. Encuesta Nacional de la Dinámica Demográfica (ENADID) 2018. Microdatos.



En 2018 el 61.0% de los residentes del estado de 12 años y más nacidos fuera del estado, manifestaron que se encontraban trabajando, lo que equivalía a 571 mil 198 habitantes; de ellos, 349 mil 277 (61.1%) eran hombres y 221 mil 921 (38.9%) mujeres.

Destaca que el 95.5% (545,462) de la población del estado nacida en el extranjero o en otras entidades y que además se encontraban laborando, eran nativos(as) de otros estados; mientras que el 2.7% (15,232) de ese grupo eran nacidos(as) en Estados Unidos de América y 1.8% (10,504) eran originarios(as) de otro país.

Población ocupada de 12 años y más en Jalisco que nació en otro estado, en Estados Unidos de América u otro país, 2018



Fuente: Elaborado por el IIEG con base en INEGI. Encuesta Nacional de la Dinámica Demográfica (ENADID) 2018. Microdatos.