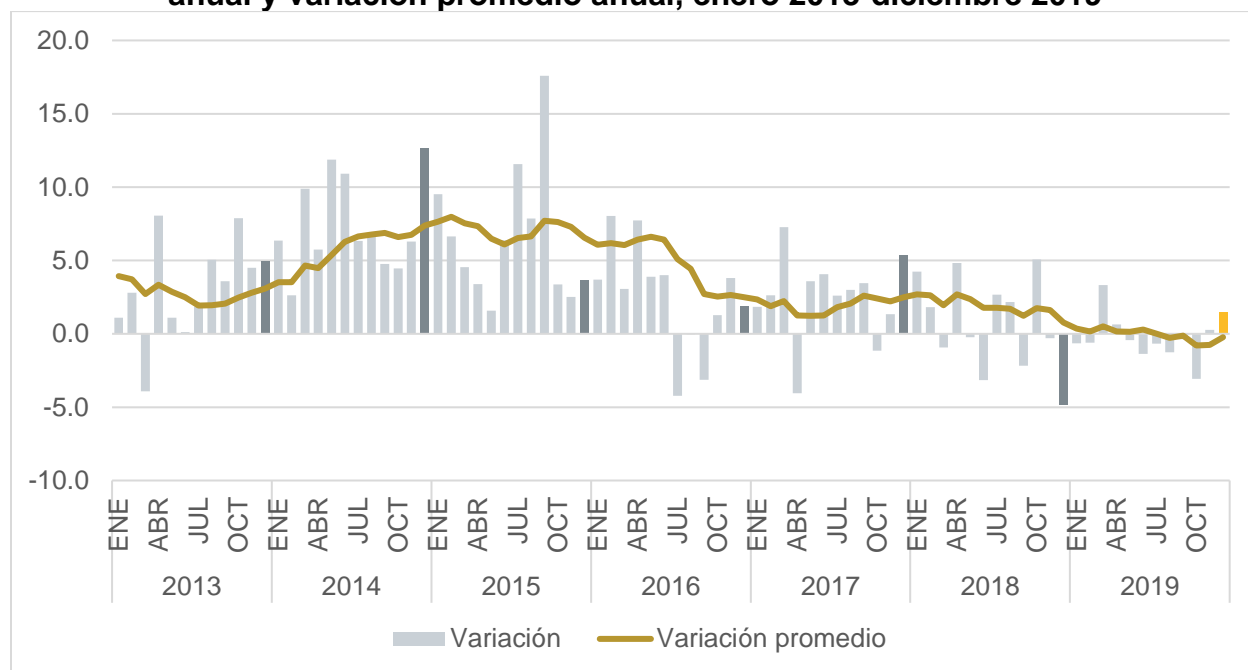


Actividad Industrial en Jalisco crece 1.4% a tasa anual en diciembre de 2019

De acuerdo con cifras del Indicador Mensual de la Actividad Industrial por Entidad Federativa (IMAIEF) reportadas por INEGI, la actividad industrial en Jalisco creció 1.4% a tasa anual en diciembre de 2019, cifra superior a la del mes inmediato anterior, cuando se presentó un crecimiento de 0.3%. Además, esta cifra es mayor a la de diciembre de 2018, cuando se presentó una caída de 4.9% anual de la actividad industrial. Asimismo, el desempeño estatal promedio de los últimos doce meses cambió de -0.7% a -0.2%.

La actividad industrial considera los sectores: i) Minería; ii) Generación, transmisión y distribución de energía eléctrica, suministro de agua y de gas por ductos al consumidor final; iii) Construcción; y, iv) Industrias manufactureras.

Indicador Mensual de la Actividad Industrial de Jalisco. Variación porcentual anual y variación promedio anual, enero 2013-diciembre 2019

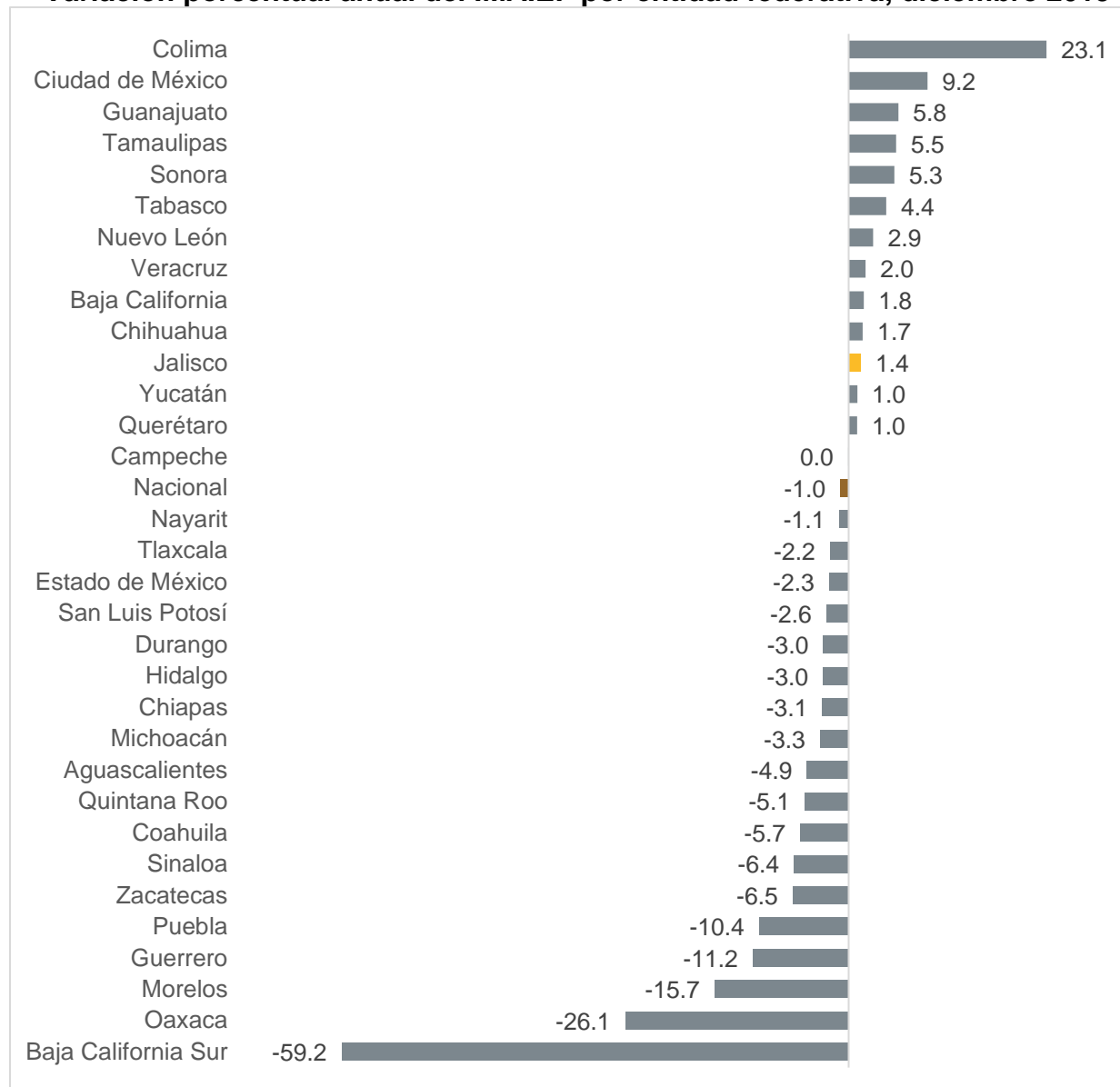


Fuente: IIEG con información de INEGI, IMAIEF.

Nota: La variación anual es la variación con respecto al mismo mes del año anterior, mientras que la variación promedio es el promedio de las variaciones los últimos doce meses.

El desempeño de la actividad industrial de Jalisco en diciembre de 2019 fue superior al nacional, que registró una caída anual de 1.0%. El crecimiento de 1.4% de Jalisco ubicó a la entidad en el lugar 11 a nivel nacional en cuanto a crecimiento de la actividad industrial.

Variación porcentual anual del IMAIEF por entidad federativa, diciembre 2019

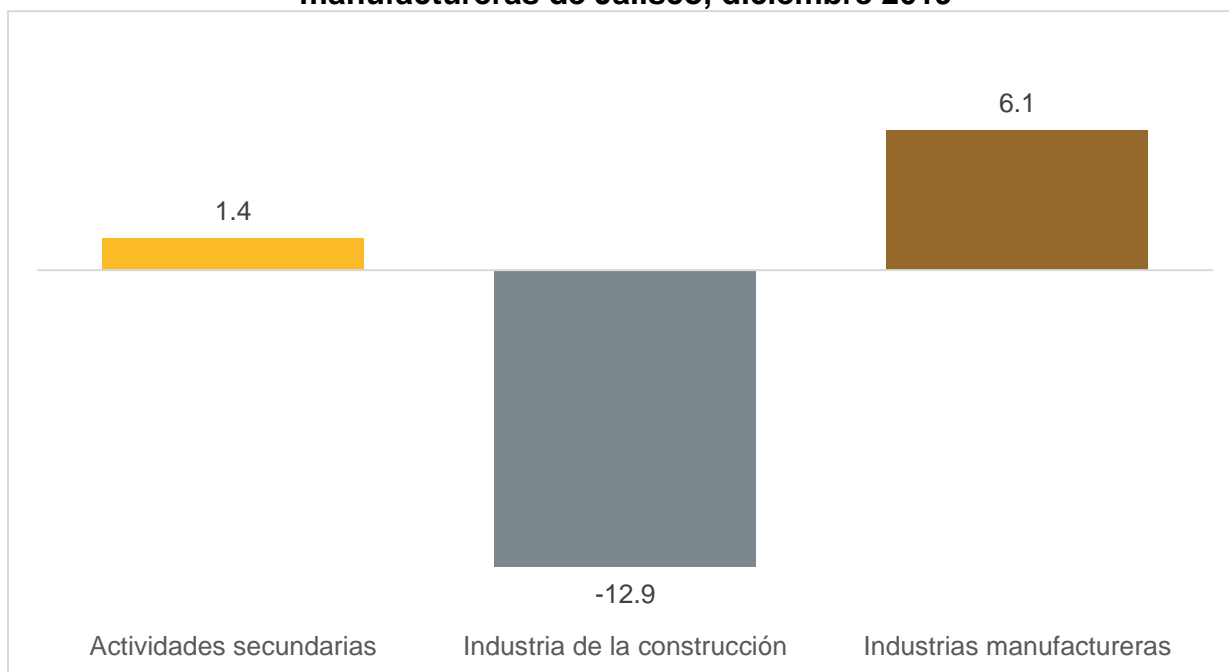


Fuente: IIEG con información de INEGI, IMAIEF.

Nota: La variación anual es la variación con respecto al mismo mes del año anterior.

Si bien la actividad industrial en Jalisco presentó un crecimiento anual de 1.4% en diciembre, las industrias manufactureras crecieron a 6.1% anual, mientras que la industria de la construcción estatal tuvo una disminución de -12.9% anual, siendo ésta la que ocasionó que la variación global de la actividad industrial creciera a una menor tasa.

Variación porcentual con respecto al mismo periodo del año anterior del IMAIEF de actividades secundarias, industria de la construcción e industrias manufactureras de Jalisco, diciembre 2019

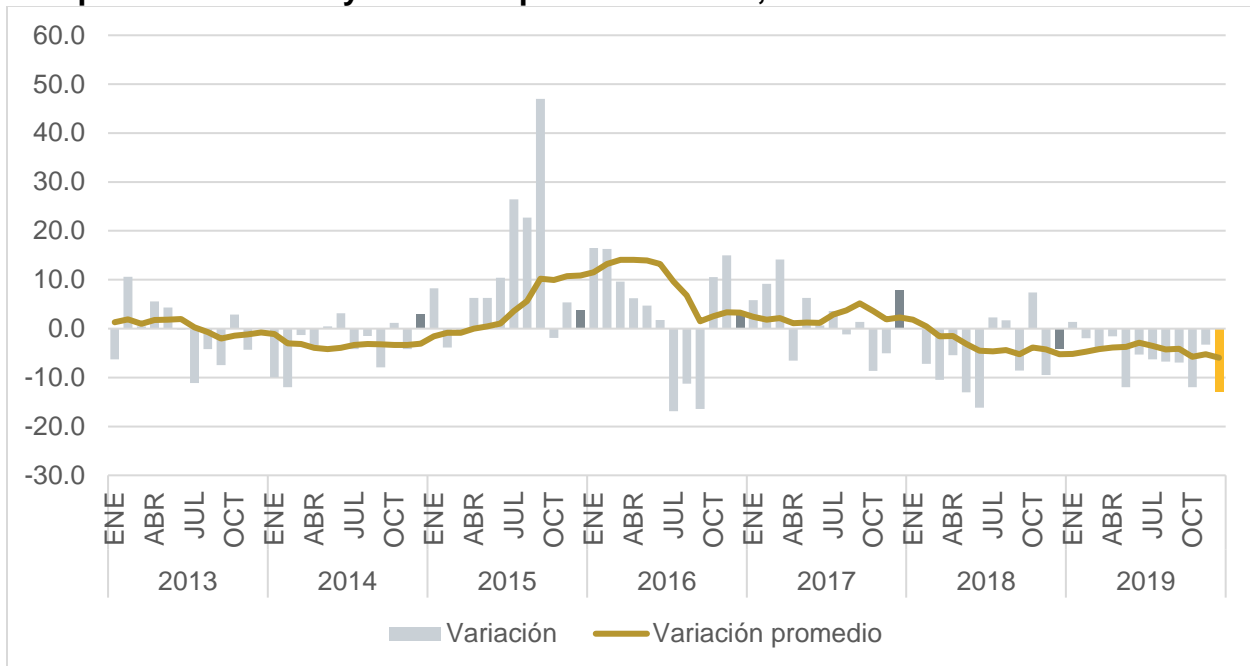


Fuente: IIEG con información de INEGI, IMAIEF.

Nota: La variación anual es la variación con respecto al mismo mes del año anterior. No se muestran las variaciones de las industrias de minería y generación, transmisión y distribución de energía eléctrica, suministro de agua y de gas por ductos al consumidor final debido a que su contribución no presenta un impacto significativo en la variación total del sector industrial de Jalisco.

Con relación a los sectores que componen las actividades secundarias, la industria de la construcción en Jalisco presentó una caída de 12.9% a tasa anual en diciembre de 2019, disminución superior a la del mes pasado, cuando se presentó una reducción de 3.3% anual. Además, la caída anual de diciembre de 2019 fue mayor a la de diciembre de 2018, cuando se presentó una disminución de 4.1%. Asimismo, la variación estatal promedio de los últimos doce meses cambió de -5.2% a -5.9%.

Indicador Mensual de la Industria de la Construcción de Jalisco, variación porcentual anual y variación promedio anual, enero 2013-diciembre 2019

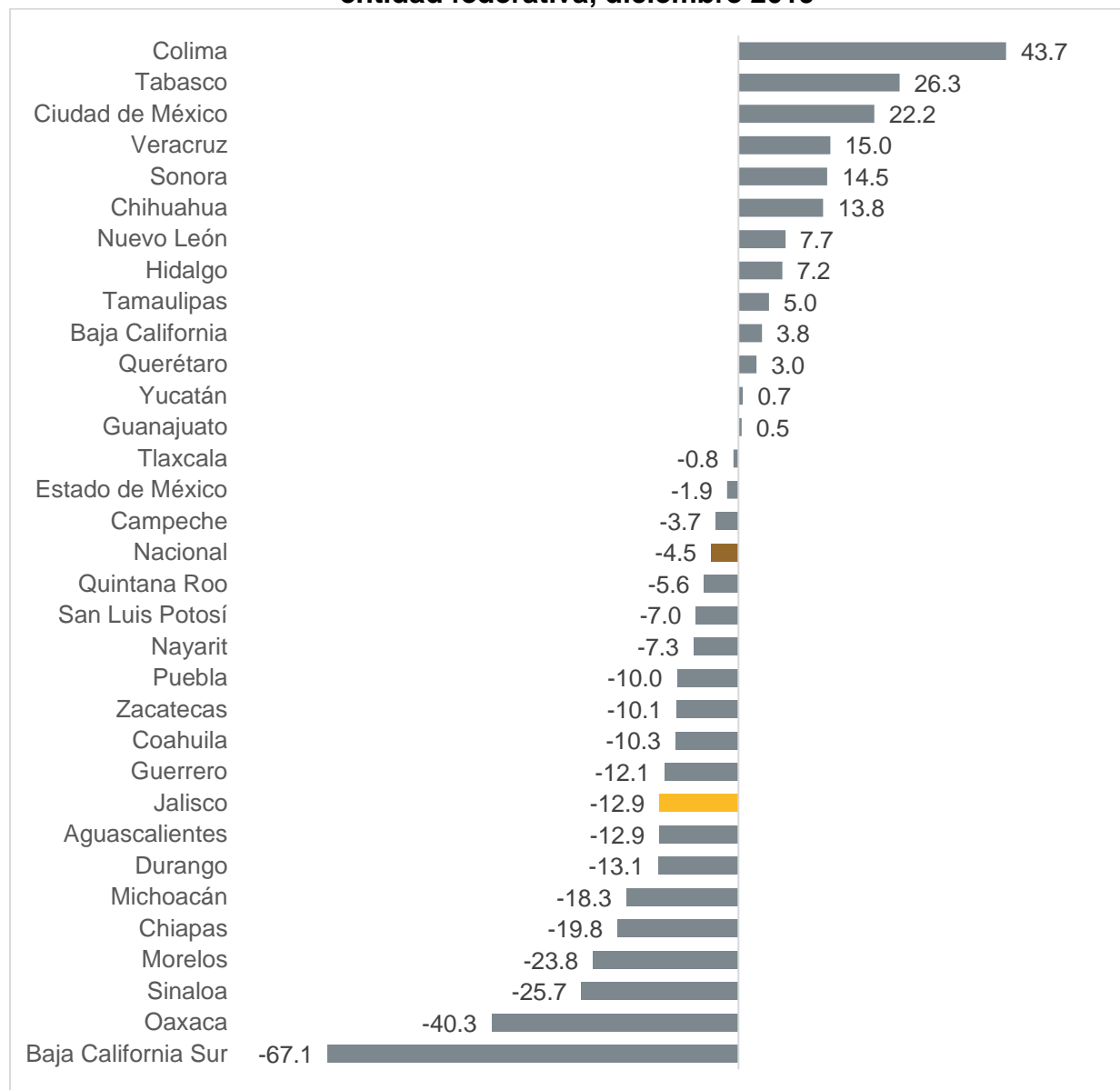


Fuente: IIEG con información de INEGI, IMAIEF.

Nota: La variación anual es la variación con respecto al mismo mes del año anterior, mientras que la variación promedio es el promedio de las variaciones los últimos doce meses.

El desempeño de la actividad de la industria de la construcción estatal en diciembre de 2019 fue inferior al nacional, que registró una caída anual de 4.5%. Jalisco se ubicó en el lugar 24 a nivel nacional en cuanto a crecimiento de la industria de la construcción.

Variación porcentual anual del IMAIEF de la industria de la construcción por entidad federativa, diciembre 2019

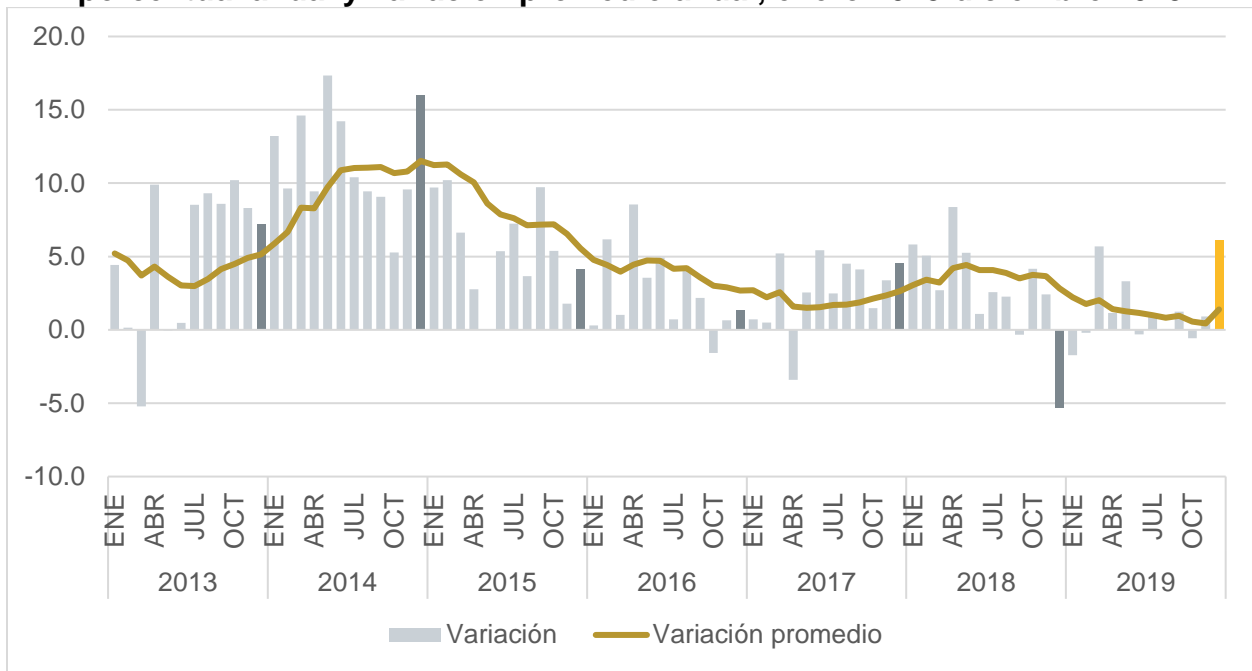


Fuente: IIEG con información de INEGI, IMAIEF.

Nota: La variación anual es la variación con respecto al mismo mes del año anterior.

Respecto a la actividad de las industrias manufactureras en Jalisco, en diciembre de 2019 se tuvo un crecimiento de 6.1% anual, cifra superior a la del mes pasado, cuando se presentó un aumento de 0.9% anual. Además, la cifra anual de diciembre de 2019 fue superior a la de diciembre de 2018, cuando se presentó una caída de 5.3%. El desempeño estatal promedio de los últimos doce meses subió de 0.4% a 1.4%.

Indicador Mensual de las Industrias Manufactureras de Jalisco, variación porcentual anual y variación promedio anual, enero 2013-diciembre 2019

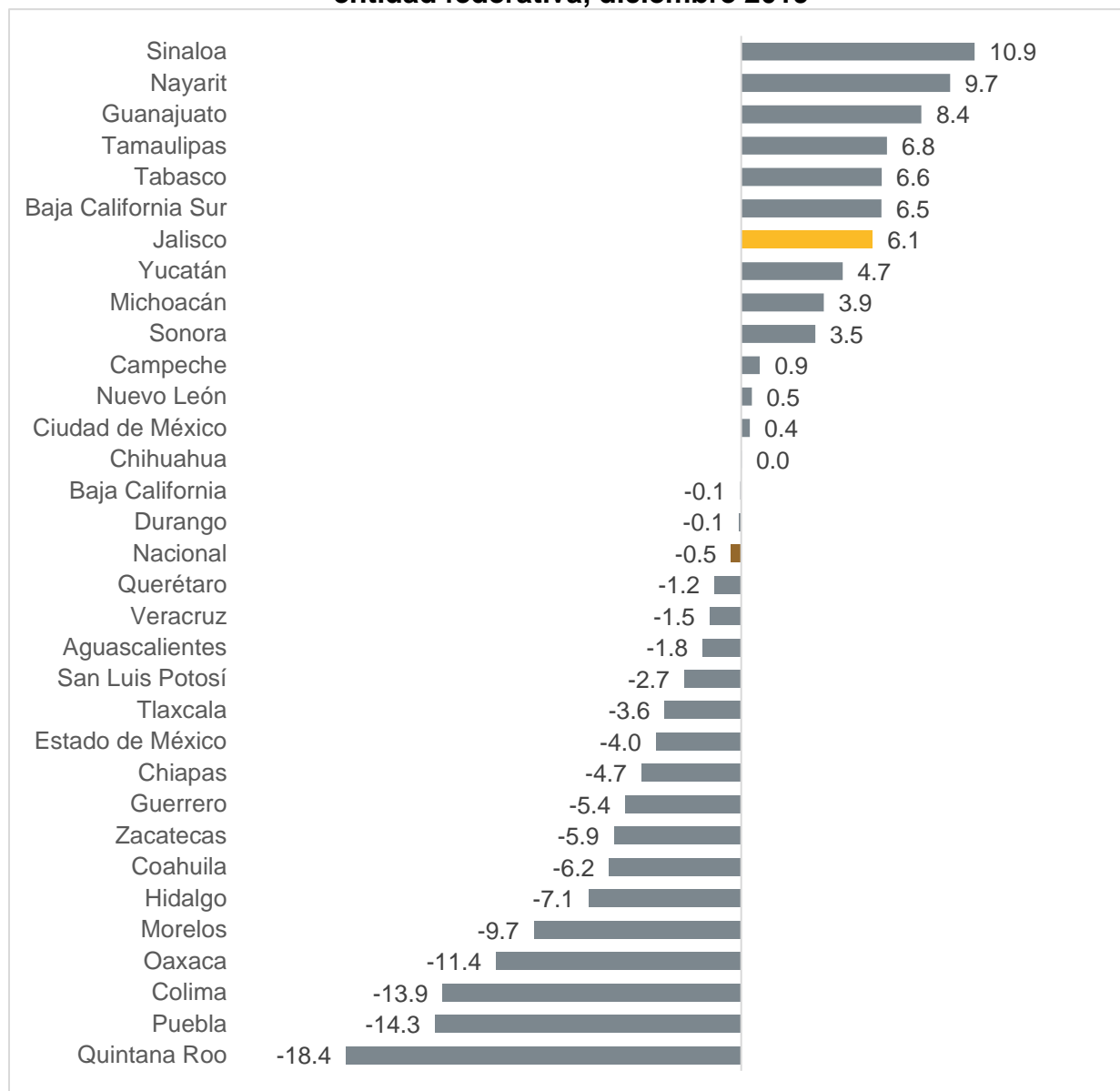


Fuente: IIEG con información de INEGI, IMAIEF.

Nota: La variación anual es la variación con respecto al mismo mes del año anterior, mientras que la variación promedio es el promedio de las variaciones los últimos doce meses.

El desempeño estatal de la actividad de las industrias manufactureras, que mostró un crecimiento de 6.1% en diciembre, fue superior al nacional, que registró una caída anual de 0.5%. Jalisco se ubicó en el séptimo lugar a nivel nacional en cuanto a crecimiento de las industrias manufactureras.

Variación porcentual anual del IMAIEF de las industrias manufactureras por entidad federativa, diciembre 2019



Fuente: IIEG con información de INEGI, IMAIEF.

Nota: La variación anual es la variación con respecto al mismo mes del año anterior.