

Cifras de empleo formal en Jalisco en abril de 2020 por sector de actividad económica, género, grupo de edad y municipio

Con base en la colaboración que existe entre el IMSS y el IIEG, el IMSS envía de manera mensual la base de datos de los trabajadores asegurados por sector de actividad económica, municipio, rangos de edad y género, con la cual el IIEG presenta el siguiente análisis.

• Por sector de actividad económica

La caída de 38,145 empleos formales en abril de 2020 en Jalisco se debió principalmente al sector servicios el cual perdió 16,827 empleos, con una variación mensual de -2.62% de empleos formales.

El segundo sector con mayor pérdida en términos absolutos es el sector de la industria de la construcción, con una caída de 11,002 empleos en el mes, una variación mensual de -7.35%.

Asimismo, el sector de industria de transformación reportó una baja de 7,217 trabajadores. Los sectores comercio y transportes y comunicaciones también registraron disminuciones de -3,717 y -947 asegurados, respectivamente.

En contraste, el único sector que registró crecimiento en el empleo formal en abril fue el de agricultura, ganadería, silvicultura, caza y pesca con 1,864 nuevos asegurados durante el mes.

Trabajadores asegurados en el IMSS en Jalisco por sector de actividad económica, marzo y abril de 2020

Sector de actividad económica	Marzo 2020	Abril 2020	Empleos nuevos	Variación % mensual
Agricultura, Ganadería, Silvicultura y Pesca	113,150	115,014	1,864	1.65%
Comercio	366,843	363,126	-3,717	-1.01%
Construcción	149,690	138,688	-11,002	-7.35%
Ind. Elec. y Captación de Agua Potable	9,921	9,758	-163	-1.64%
Industria de Transformación	459,451	452,234	-7,217	-1.57%
Industrias Extractivas	2,670	2,534	-136	-5.09%
Servicios	641,048	624,221	-16,827	-2.62%
Transporte y Comunicaciones	89,167	88,220	-947	-1.06%
Total	1,831,940	1,793,795	-38,145	-2.08%

Fuente: IIEG, con información del IMSS.

En el acumulado al primer cuatrimestre del 2020, el sector de la agricultura, ganadería, silvicultura, caza y pesca fue el que aportó una mayor cantidad de empleo formal con 5,681 nuevos trabajadores o una tasa acumulada de 5.20%. El sector de transporte y comunicaciones le sigue en importancia al generar 1,252 empleos y una variación acumulada de 1.44%. El sector de industria eléctrica aporta solo 61 trabajadores nuevos con una variación acumulada de 0.63%.

El sector servicios disminuyó en 16,031 empleos formales en el primer cuatrimestre de 2020, mientras que la industria de la transformación y la industria de la construcción presentan una baja de 5,964 y 3,255, respectivamente. Asimismo, la industria extractiva registra una pérdida de 149 empleos en lo que va del año.

Empleos en Jalisco por sector de actividad económica, acumulado a abril 2020

Sector de actividad económica	Diciembre 2019	Abril 2020	Empleos nuevos	Variación % acumulada
Agricultura, Ganadería, Silvicultura y Pesca	109,333	115,014	5,681	5.20%
Comercio	363,625	363,126	-499	-0.14%
Construcción	141,943	138,688	-3,255	-2.29%
Ind. Elec. y Captación de Agua Potable	9,697	9,758	61	0.63%
Industria de Transformación	458,198	452,234	-5,964	-1.30%
Industrias Extractivas	2,683	2,534	-149	-5.55%
Servicios	640,252	624,221	-16,031	-2.50%
Transporte y Comunicaciones	86,968	88,220	1,252	1.44%
Total	1,812,699	1,793,795	-18,904	-1.04%

Fuente: IIEG, con información del IMSS.

• Por sector de actividad económica y género

De los 38,145 empleos formales que se perdieron en abril de 2020 en Jalisco, 23,926 son hombres (62.72%) y 14,219 son mujeres (37.28%).

En el sector servicios que perdió 16,827 empleos, 9,167 son hombres y 7,660 son mujeres.

El sector de la industria de la construcción, donde disminuyó 11,002 empleos en el mes, presentó una baja de 9,982 hombres y 1,020 mujeres.

Por su parte, el sector de industria de transformación reportó una pérdida de 7,217 trabajadores de los cuales 3,364 son hombres y 3,853 son mujeres.

El sector comercio reporta una disminución de 1,863 hombres y 1,854 mujeres con un total de 3,717 menos empleos formales en el mes de abril.

Empleos en Jalisco por sector de actividad económica y sexo, abril 2020 vs marzo 2020

Sector de actividad económica	Marzo 2020			Abril 2020			Empleos nuevos		
	Hombres	Mujeres	Total	Hombres	Mujeres	Total	Hombres	Mujeres	Total
Agricultura, Ganadería, Silvicultura y Pesca	80,878	32,272	113,150	82,064	32,950	115,014	1,186	678	1,864
Comercio	214,158	152,685	366,843	212,295	150,831	363,126	-1,863	-1,854	-3,717
Construcción	129,425	20,265	149,690	119,443	19,245	138,688	-9,982	-1,020	-11,002
Ind. Elec. y Captación de Agua Potable	7,429	2,492	9,921	7,374	2,384	9,758	-55	-108	-163
Industria de Transformación	281,107	178,344	459,451	277,743	174,491	452,234	-3,364	-3,853	-7,217
Industrias Extractivas	2,373	297	2,670	2,247	287	2,534	-126	-10	-136
Servicios	331,803	309,245	641,048	322,636	301,585	624,221	-9,167	-7,660	-16,827
Transporte y Comunicaciones	69,820	19,347	89,167	69,265	18,955	88,220	-555	-392	-947
Total	1,116,993	714,947	1,831,940	1,093,067	700,728	1,793,795	-23,926	-14,219	-38,145

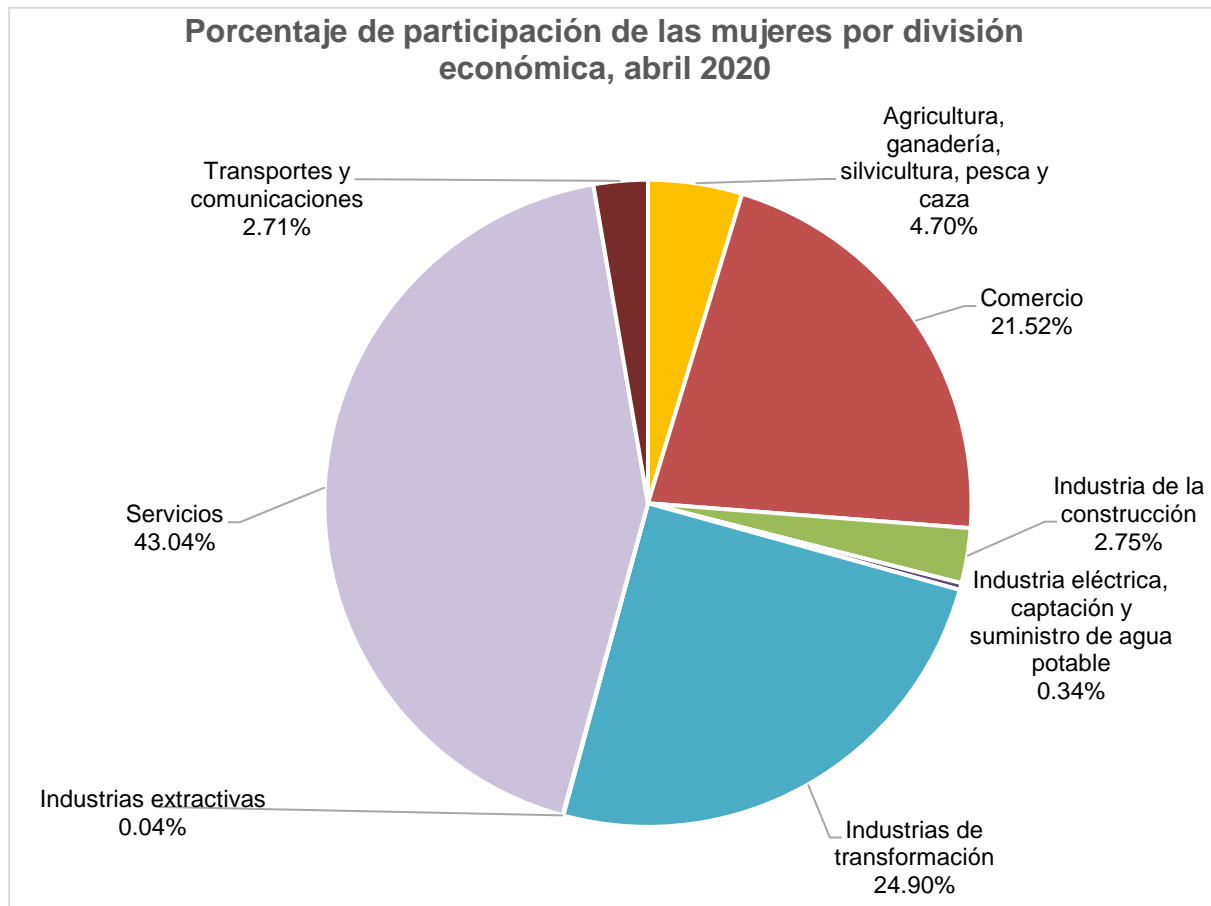
Fuente: IIEG, con información del IMSS.

Para el mes de abril de 2020 se reportan 1,093,067 trabajadores asegurados hombres, de los cuales el 29.52 % se encuentra ubicado el sector servicios, el 25.41% se registra en industrias de la transformación, el 19.42% en el sector comercio y el 25.65% en los sectores restantes.



Fuente: IIEG, con información del IMSS.

Para el mes de abril de 2020 se reportan 700,728 trabajadoras aseguradas, de los cuales el 43.04% se encuentra laborando en el sector servicios, el 24.90% se registra en industrias de transformación, el 21.52% en el sector comercio y el 10.53% en los sectores restantes



Fuente: IIEG, con información del IMSS.

- **Por grupos de edad**

En de abril de 2020, la pérdida que se generó de -38,145 empleos formales en Jalisco se ubica principalmente en el rango de 20 a 24 años que presenta una baja de 8,727 plazas y una variación mensual de -3.88%, seguido de los trabajadores de entre 25 y 29 años con - 7,311 y una variación mensual de -2.41% y en tercer lugar los que se encuentran entre 15 a 19 años con -5,019 menos empleos y una variación mensual de -8.93%.

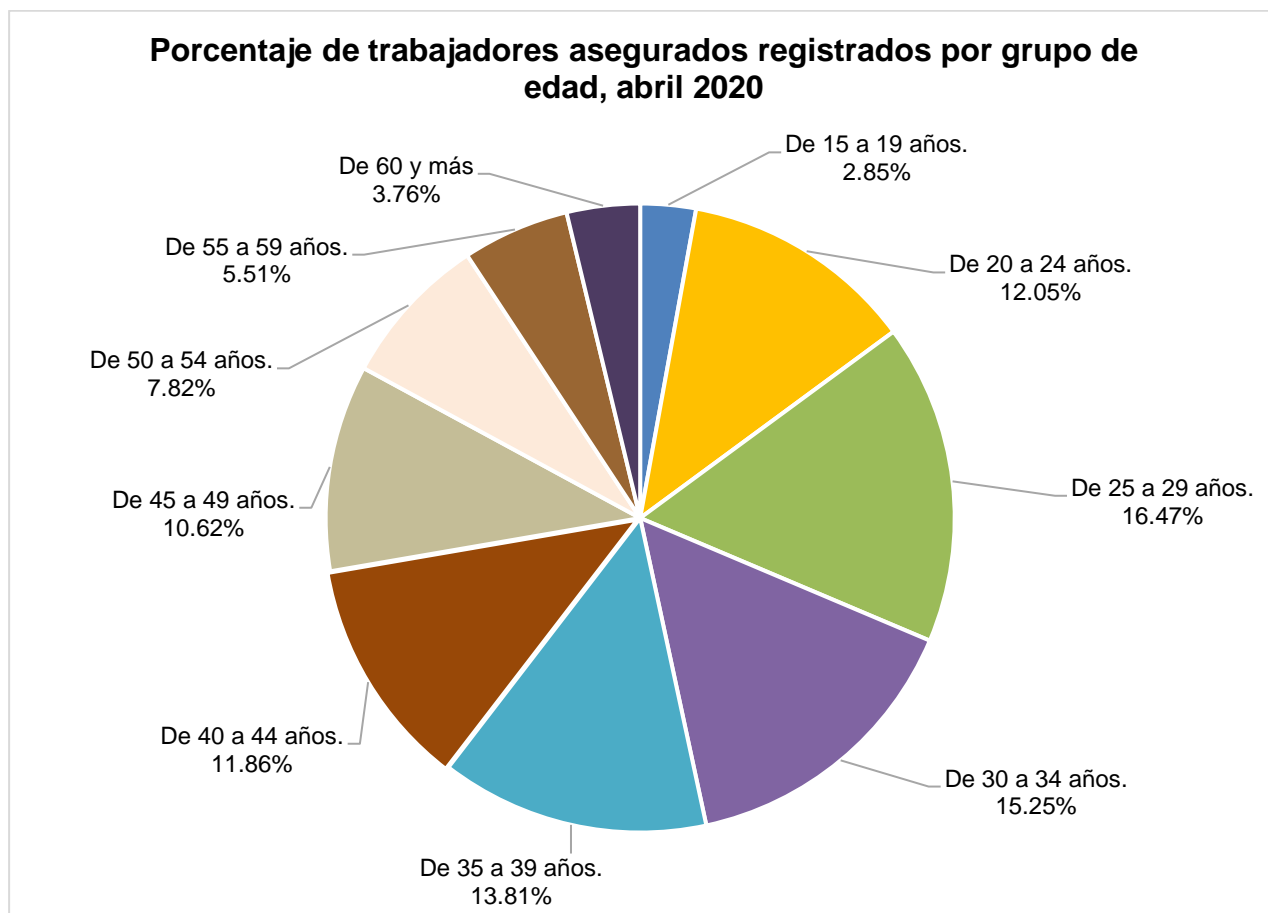
En términos relativos, el cambio más importante fue en el rango de 15 a 19 años con una variación mensual de -8.93%, seguido del rango de 20 a 24 años con -3.88%.

Empleos en Jalisco por grupos de edad abril 2020 vs marzo 2020

Grupos de edad	Marzo 2020	Abril 2020	Empleos nuevos	Variación % mensual
De 15 a 19 años.	56,202	51,183	-5,019	-8.93%
De 20 a 24 años.	224,885	216,158	-8,727	-3.88%
De 25 a 29 años.	302,744	295,433	-7,311	-2.41%
De 30 a 34 años.	278,364	273,580	-4,784	-1.72%
De 35 a 39 años.	251,263	247,722	-3,541	-1.41%
De 40 a 44 años.	215,408	212,663	-2,745	-1.27%
De 45 a 49 años.	192,866	190,463	-2,403	-1.25%
De 50 a 54 años.	142,085	140,314	-1,771	-1.25%
De 55 a 59 años.	99,938	98,770	-1,168	-1.17%
De 60 a 64 años.	43,630	43,183	-447	-1.02%
De 65 a 69 años.	14,931	14,775	-156	-1.04%
De 70 a 74 años.	5,662	5,657	-5	-0.09%
De 75 ó más años	3,913	3,845	-68	-1.74%
Menor a 15 años.	49	49	0	0.00%
Total	1,831,940	1,793,795	-38,145	-2.08%

Fuente: IIEG, con información del IMSS.

De los 1,793,785 trabajadores asegurados registrados en el mes de abril, el 16.47% se encuentra entre los 25 a 29 años, seguido por los trabajadores que tienen entre 30 y 34 años que representan el 15.25%, y en tercer lugar los trabajadores entre los 35 a 39 años que aportan con el 13.81%.

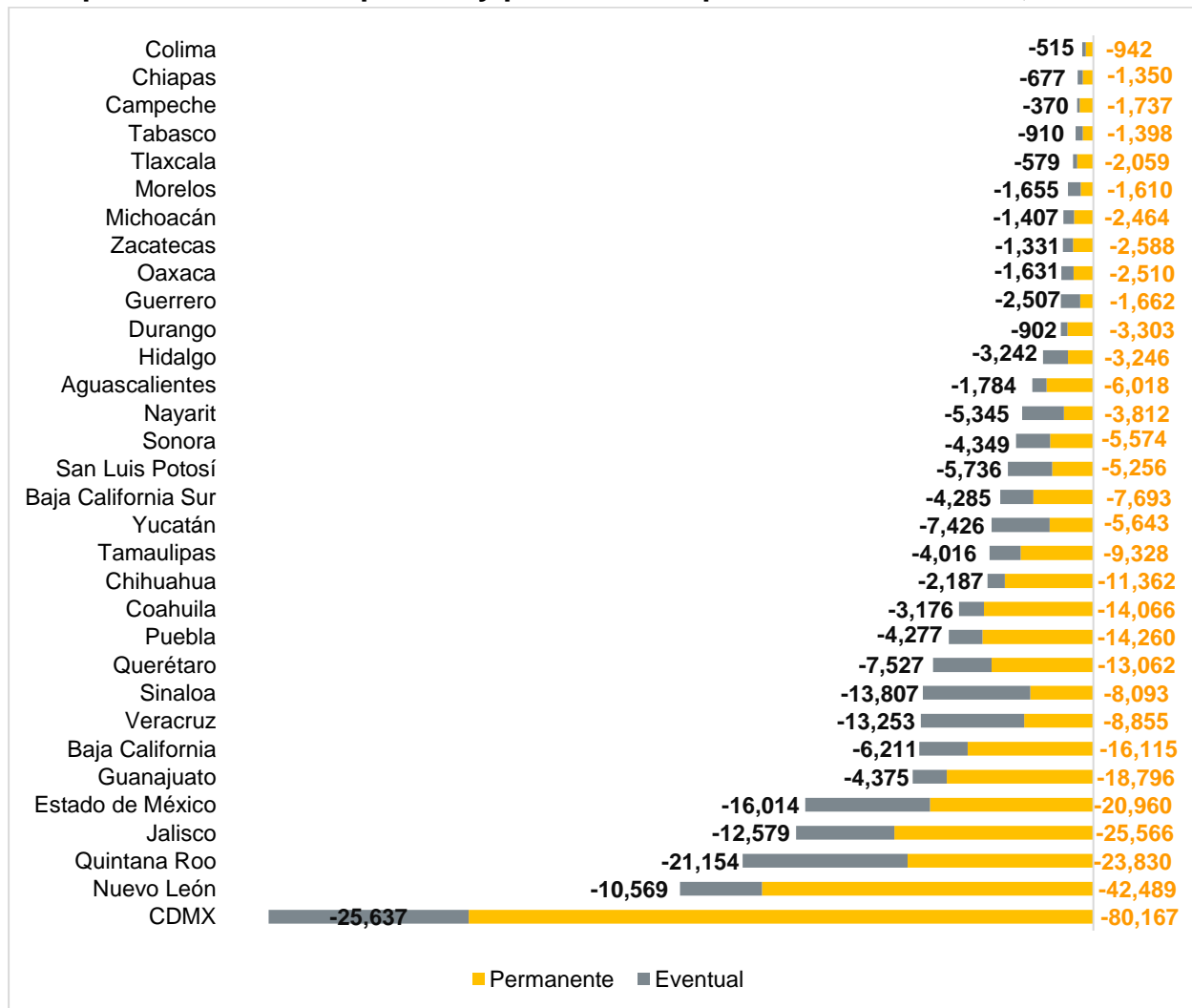


Fuente: IIEG, con información del IMSS.

• Empleos nuevos formales en abril de 2020, por tipo y entidad federativa

Por entidad federativa, todas las entidades perdieron empleo formal respecto a marzo de 2020. Jalisco registró una pérdida de 38,145 empleos, de los cuales, 25,566 son permanentes y 12,579 eventuales, a diferencia del mes previo donde perdió 6,026 de los cuales 1,250 fueron empleos permanentes y 4,766 eventuales. Con el resultado mensual Jalisco se coloca en el lugar 29 de 32 entidades. A nivel nacional los empleos permanentes fueron -365,814, los temporales -- 189,433 lo que resultó en un total de -555,247 empleos formales en el mes.

Empleos formales temporales y permanentes por entidad federativa, abril 2020



Fuente: IIEG, con información del IMSS.

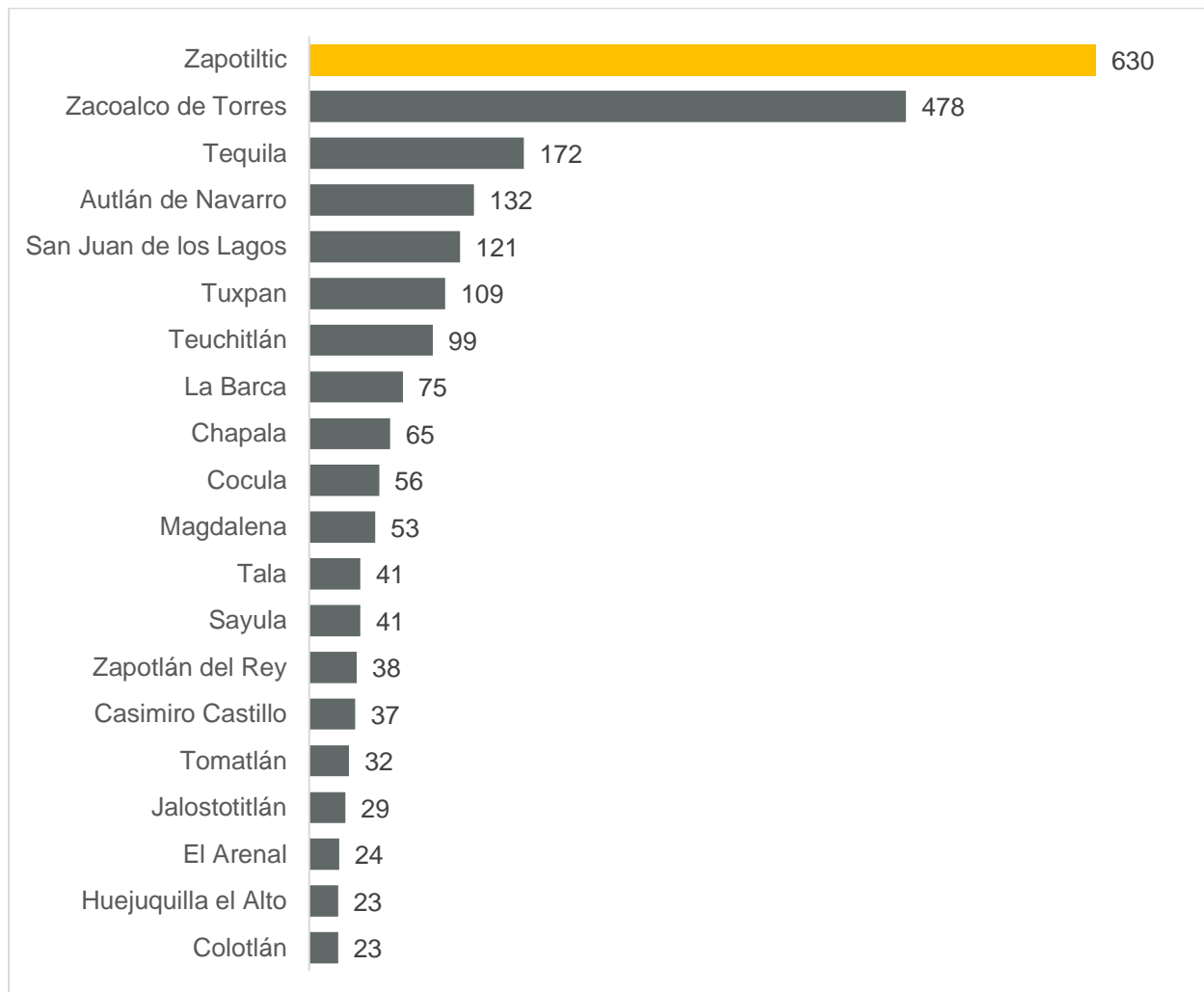
Nota: La información presentada es con base en la información por delegaciones del IMSS que publica en su plataforma, la cual difiere para algunos estados con la que posteriormente envía al IIEG por entidad federativa. Para Baja California, Baja California Sur, Coahuila, Colima, Guanajuato, Michoacán, Nuevo León, Oaxaca, Sonora, Tamaulipas y Veracruz, las cifras por delegación y entidad tienen pequeñas diferencias debido a que las cifras por delegación contienen trabajadores de otras entidades, ya que una clínica que se encuentre en el límite estatal registra y atiende a comunidades de entidades colindantes. Estas diferencias se corrigen cuando el IMSS envía la base de datos por entidad federativa al IIEG días después de liberar la cifra por delegación en su cubo interactivo.

- **Municipios con mayor generación de empleo en abril 2020**

Los tres municipios de Jalisco que más generaron empleo formal durante el mes en términos absolutos fueron Zapotiltic 630, Zacoalco de Torres con 478 nuevos empleos y Tequila con 172 trabajadores asegurados nuevos.

De los 125 municipios, 51 de ellos (40.8% de los municipios) registraron aumento en el empleo formal con un total de 2,478 empleos nuevos.

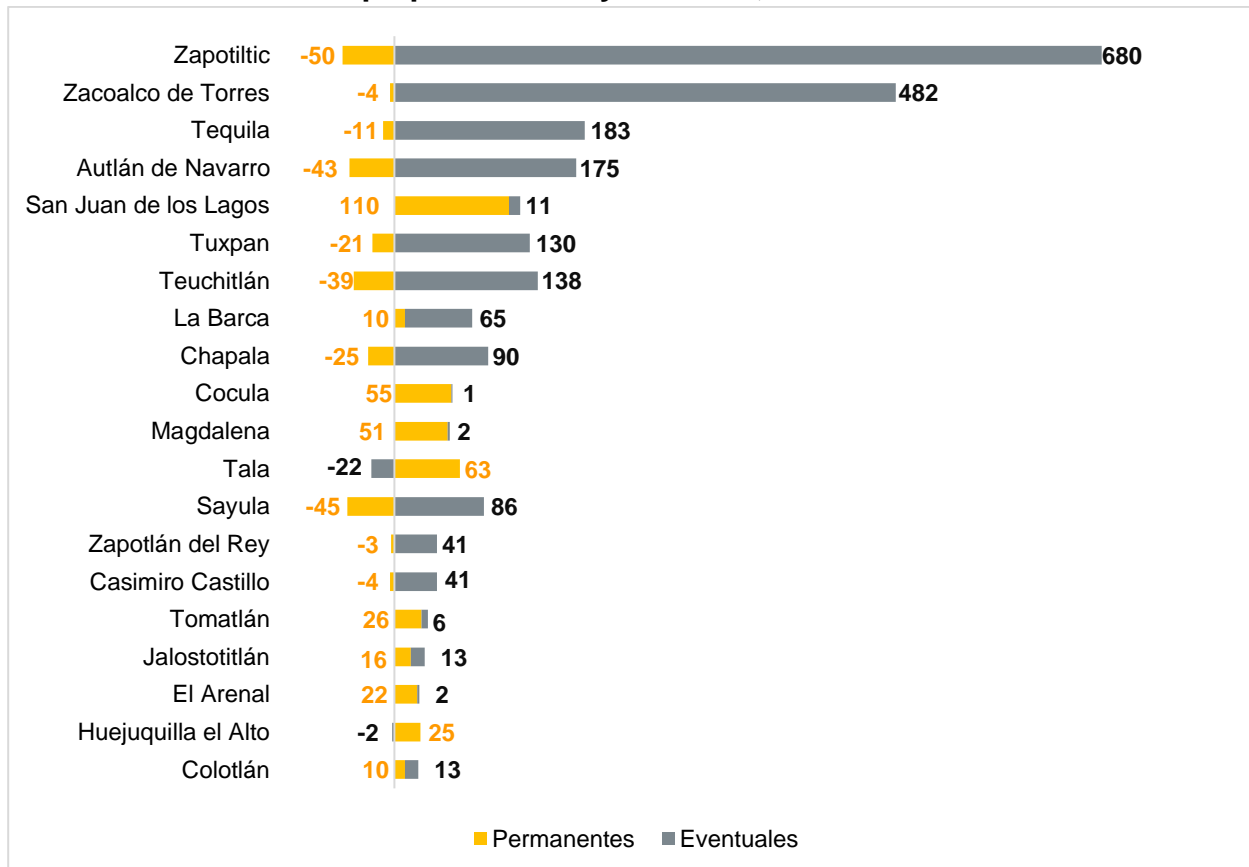
Los 20 municipios de Jalisco con mayor generación de empleo formal en abril de 2020



Fuente: IIEG con información del IMSS.

Los empleos formales generados en marzo en los 20 municipios de Jalisco con mayor generación de empleos son tanto permanentes como eventuales. En Zapotiltic, que es el municipio con más empleos generados, se observaron -50 permanentes y 680 eventuales. Por su parte, Zacoalco de Torres tuvo -4 permanentes y 482 empleos eventuales, mientras que en Tequila registró -11 permanentes y 183 eventuales.

Los 20 municipios de Jalisco con mayor generación de empleo formal total, por tipo permanente y eventual, abril 2020

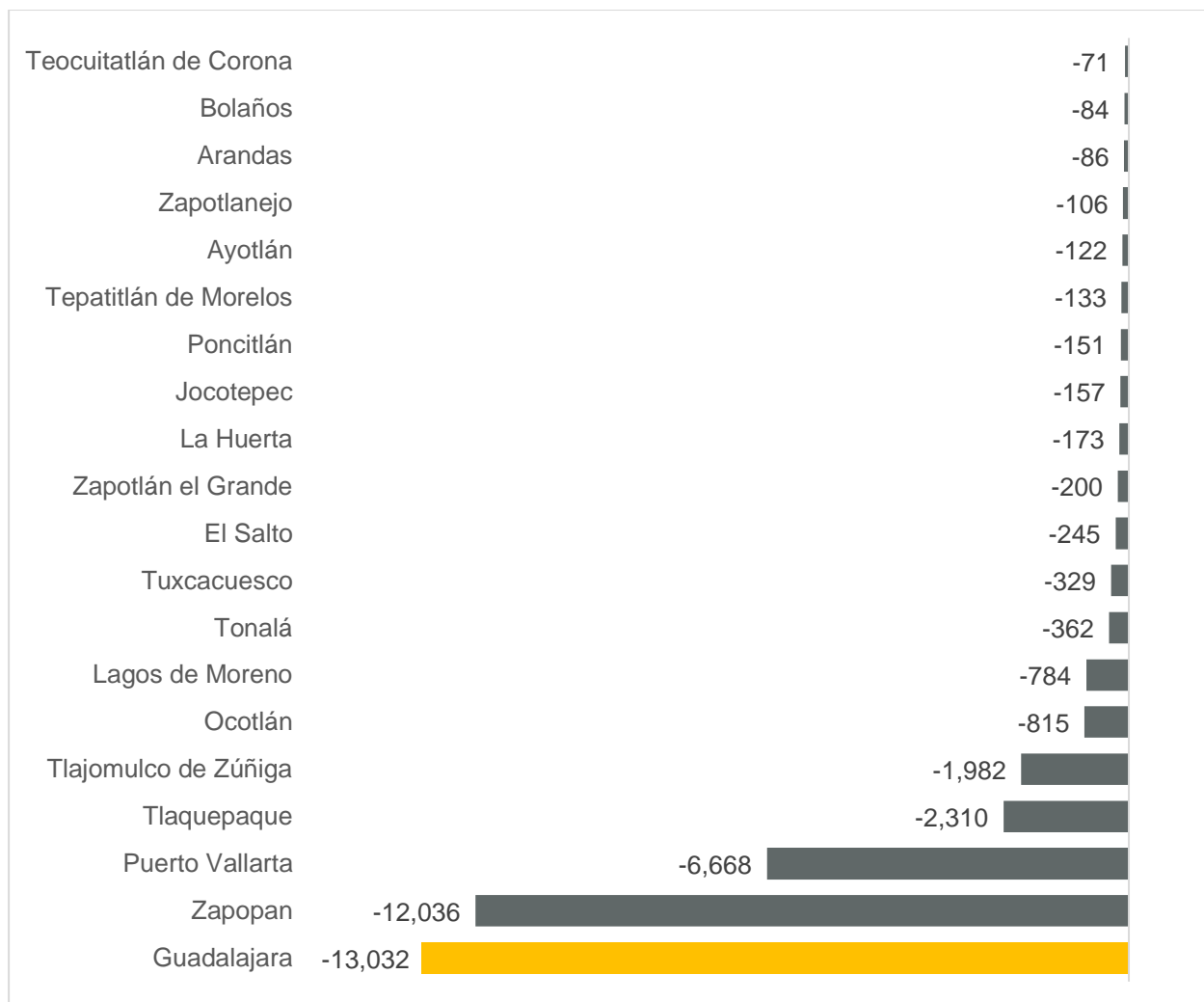


Fuente: IIEG con información del IMSS.

- **Municipios con mayor pérdida de empleo en abril 2020**

Guadalajara fue el municipio con mayor pérdida de empleos formales en abril de 2020 en términos absolutos con -13,032 trabajadores. Zapopan es el segundo municipio con mayor pérdida de empleos con -12,036, seguido de Puerto Vallarta con -6,668 empleos formales. De los 125 municipios 65 (52% de los municipios) registraron pérdida de empleo, sumando un total de -40,623.

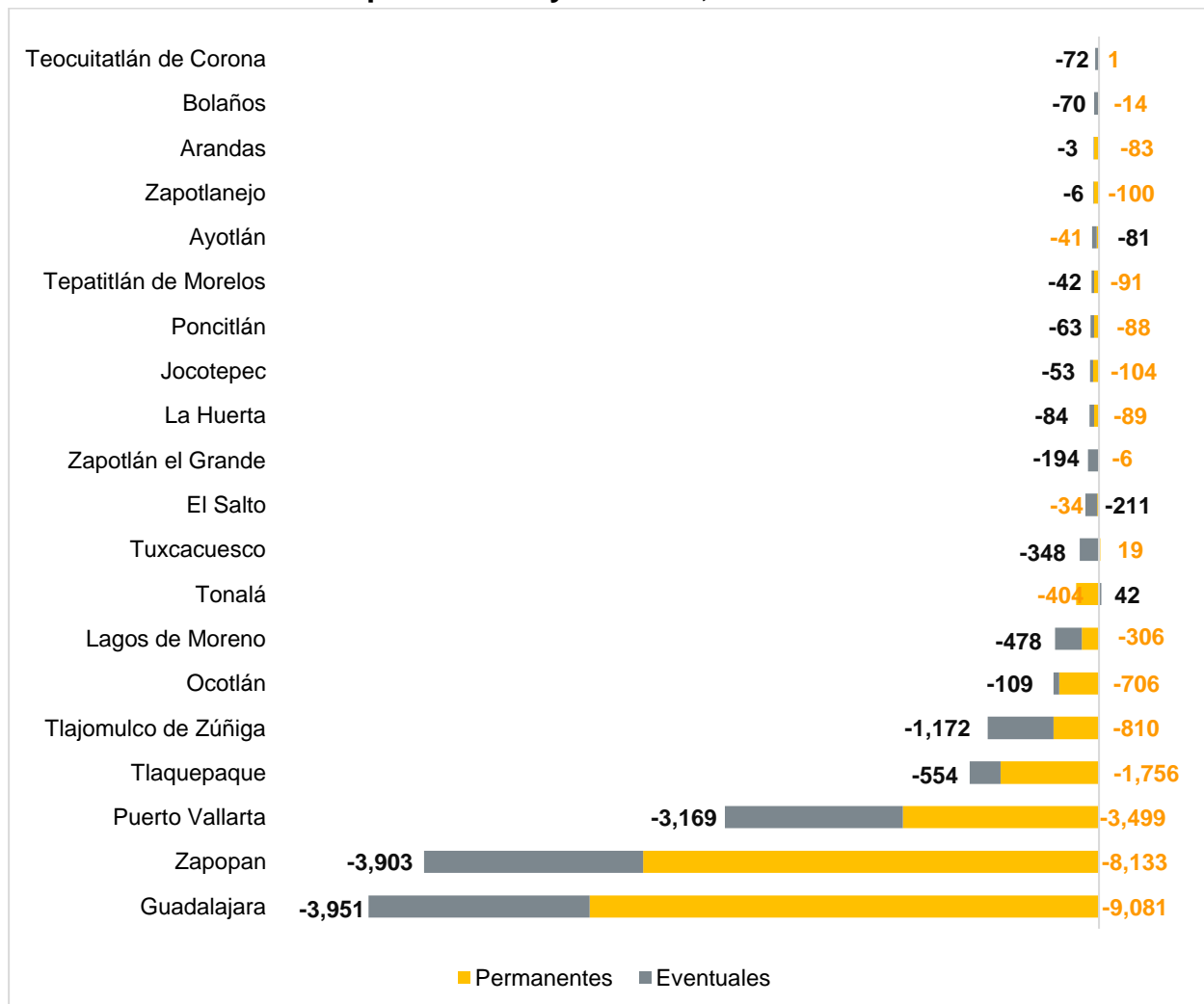
Los 20 municipios de Jalisco con mayor pérdida de empleo formal en abril de 2020



Fuente: IIEG, con información del IMSS.

Dentro de los 20 municipios con mayor pérdida absoluta de empleo en el mes, Guadalajara tuvo -9,081 empleos permanentes y -3,951 empleos eventuales, mientras que Zapopan registró -8,133 asegurados permanentes y -3,903 empleos eventuales. Por su parte, Puerto Vallarta tuvo -3,499 empleos permanentes y -3,169 empleos eventuales.

Los 20 municipios de Jalisco con mayor pérdida de empleo formal total, por tipo permanente y eventual, abril 2020



Fuente: IIEG, con información del IMSS.