

Comercio al por mayor y al por menor en Jalisco en marzo de 2020

La Encuesta Mensual sobre Empresas Comerciales (EMEC) realizada por el INEGI reporta información sobre comercio interno del país, a través de algunas variables clave como: ingreso por suministros de bienes y servicios, personal ocupado y remuneraciones pagadas.

Para las empresas de comercio al por mayor de Jalisco, durante el mes de marzo de 2020, el personal ocupado creció 0.09% respecto al mismo mes del año anterior, la remuneración media pagada se redujo -0.44% en términos reales, y los ingresos totales de estas empresas registraron una reducción de -0.99% a precios constantes.

En cuanto a las empresas de comercio al por menor de la entidad, durante el mes de marzo, el personal ocupado disminuyó -1.73% respecto al mismo mes del año anterior, las remuneraciones promedio pagadas crecieron 3.38% y los ingresos totales de estas empresas disminuyeron -3.80% en términos reales.

Indicadores de empresas comerciales de Jalisco, variación porcentual anualizada, últimos doce meses

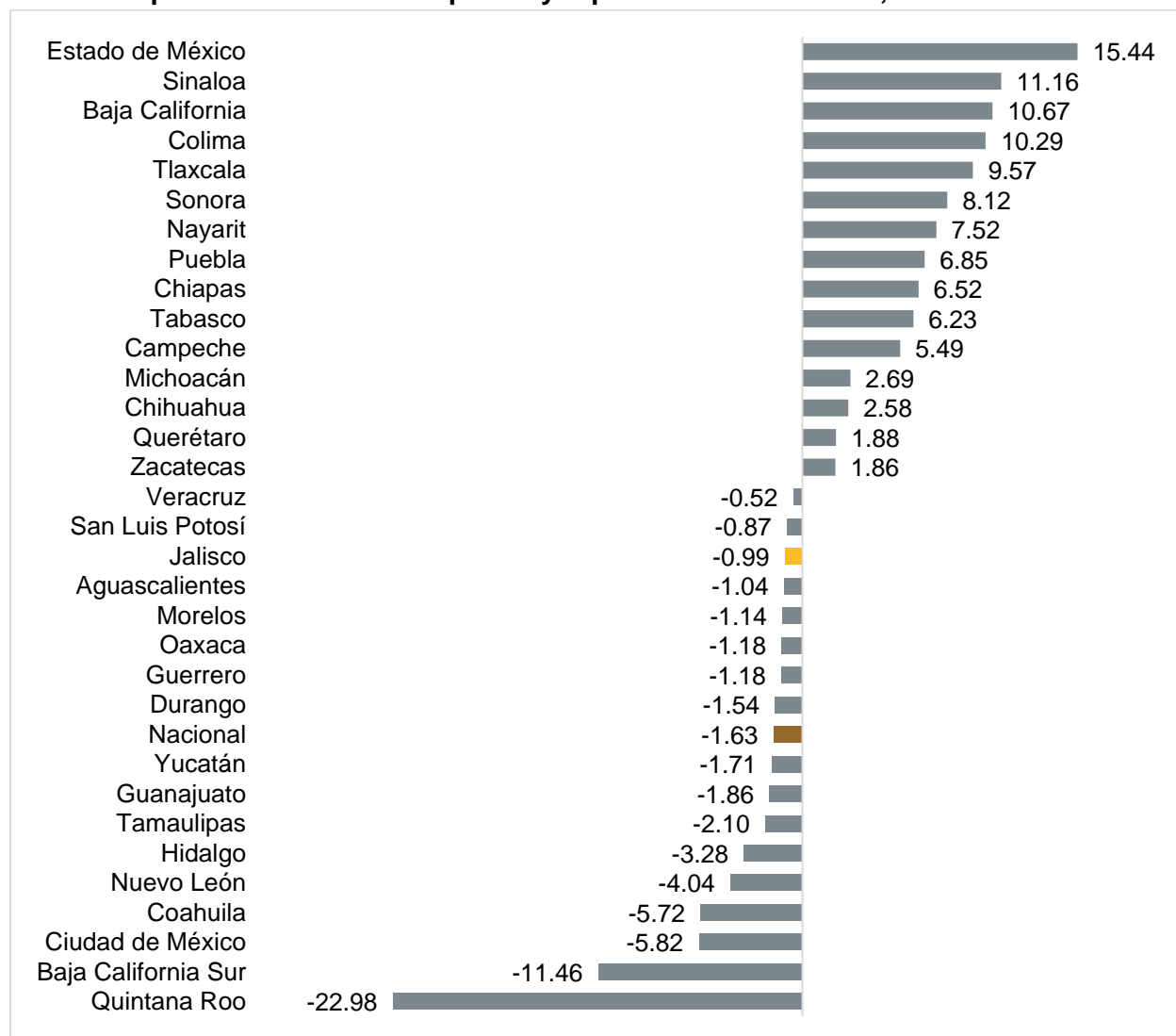
Mes	Comercio al por mayor			Comercio al por menor		
	Personal Ocupado	Remuneración Media	Ingresos	Personal Ocupado	Remuneración Media	Ingresos
abr-2019	3.51%	-3.45%	-0.18%	4.14%	1.61%	1.81%
may-2019	3.10%	-1.42%	1.21%	2.37%	2.70%	3.32%
jun-2019	2.94%	-1.97%	-2.78%	0.42%	3.13%	2.18%
jul-2019	1.97%	-2.80%	-1.04%	1.16%	1.19%	3.17%
ago-2019	1.86%	-2.57%	-2.71%	-0.30%	4.40%	2.65%
sept-2019	1.35%	-0.50%	-0.85%	0.17%	2.49%	2.23%
oct-2019	1.00%	-0.02%	-4.59%	1.05%	3.22%	3.50%
nov-2019	1.17%	-3.82%	-6.25%	1.15%	4.66%	2.76%
dic-2019	0.63%	0.37%	1.73%	0.81%	3.95%	4.36%
En-2020	0.81%	-0.88%	-2.17%	3.56%	0.99%	1.89%
feb-2020	1.39%	-2.32%	-0.58%	2.22%	1.69%	3.56%
mar-2020	0.09%	-0.44%	-0.99%	-1.73%	3.38%	-3.80%

Fuente: IIEG con información de INEGI, EMEC.

Nota: Las variaciones se refieren al cambio porcentual respecto al mismo mes del año anterior. Los ingresos se refieren a los ingresos totales por suministro de bienes y servicios.

El desempeño comercial de las empresas al por mayor de Jalisco fue negativo en marzo pues se registró una disminución en sus ingresos de -0.99%, aunque la caída de los ingresos a nivel nacional fue mayor, -1.63%. Durante ese mes, 17 estados registraron disminuciones en sus ingresos, siendo Baja California Sur y Quintana Roo las que registraron las mayores caídas en este indicador de -11.46% y -22.98%, respectivamente. En contraste, el Estado de México y Sinaloa fueron las entidades que registraron mayores aumentos en sus ingresos, en 15.44% y 11.16%, respectivamente.

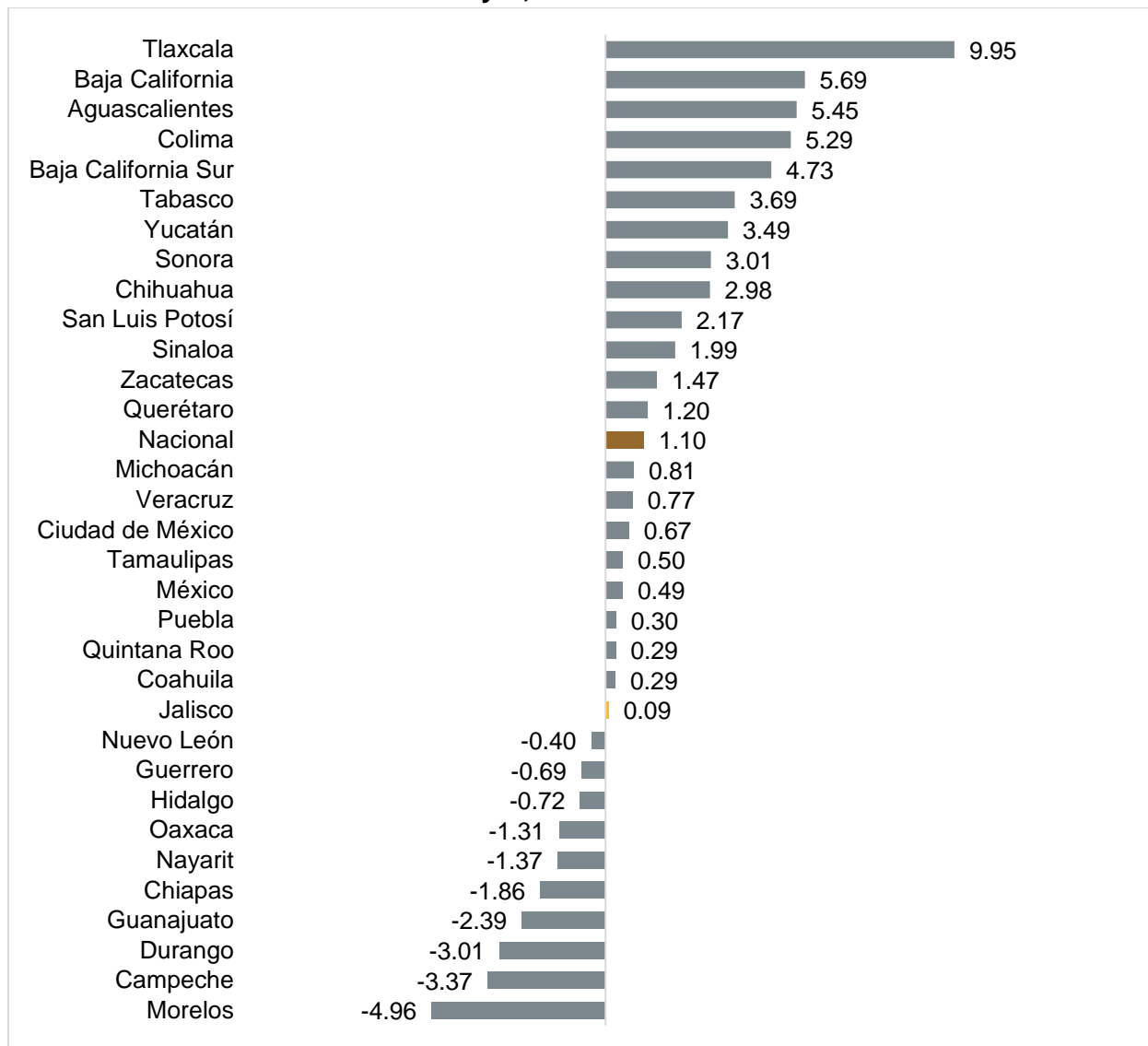
Variación porcentual anual de los ingresos por suministro de bienes y servicios de empresas de comercio al por mayor por entidad federativa, marzo de 2020



Fuente: IIEG con información de INEGI, EMEC. Nota: Las variaciones se refieren al cambio porcentual respecto al mismo mes del año anterior.

Para las empresas de comercio al por mayor, en 22 entidades federativas aumentó el personal ocupado. En Jalisco este indicador creció 0.09%, menor que la variación a nivel nacional de 1.10%. Tlaxcala es la entidad que registró mayor crecimiento en el personal ocupado (9.95%) y Morelos el que más disminuyó en este indicador (-4.96%).

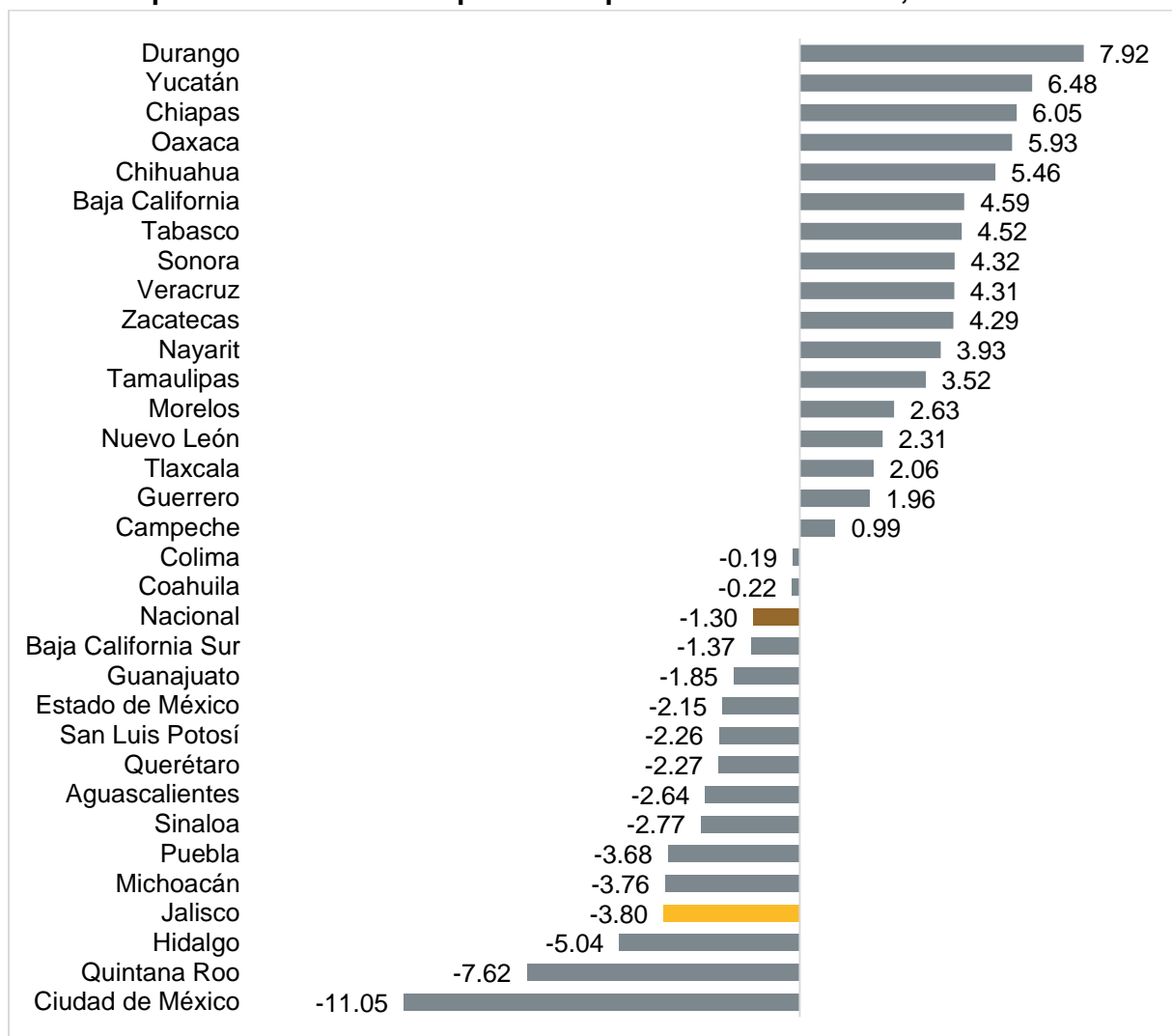
Variación porcentual anual del personal ocupado de las empresas de comercio al por mayor, marzo de 2020



Fuente: IIEG con información de INEGI, EMEC. Nota: Las variaciones se refieren al cambio porcentual respecto al mismo mes del año anterior.

En cuanto al comercio al por menor, la variación anualizada de marzo en términos reales de los ingresos por suministro de bienes y servicios de las empresas de Jalisco fue negativa, pues se redujo 3.80%, una caída mayor que la variación a nivel nacional de -1.30%. Durante ese mes, 15 estados registraron disminuciones en sus ingresos. Quintana Roo y Ciudad de México registraron las mayores caídas en este indicador de -7.62% y -11.05%, respectivamente. En contraste Durango y Yucatán fueron las entidades que registraron los mayores aumentos, 7.92% y 6.48%, en ese orden.

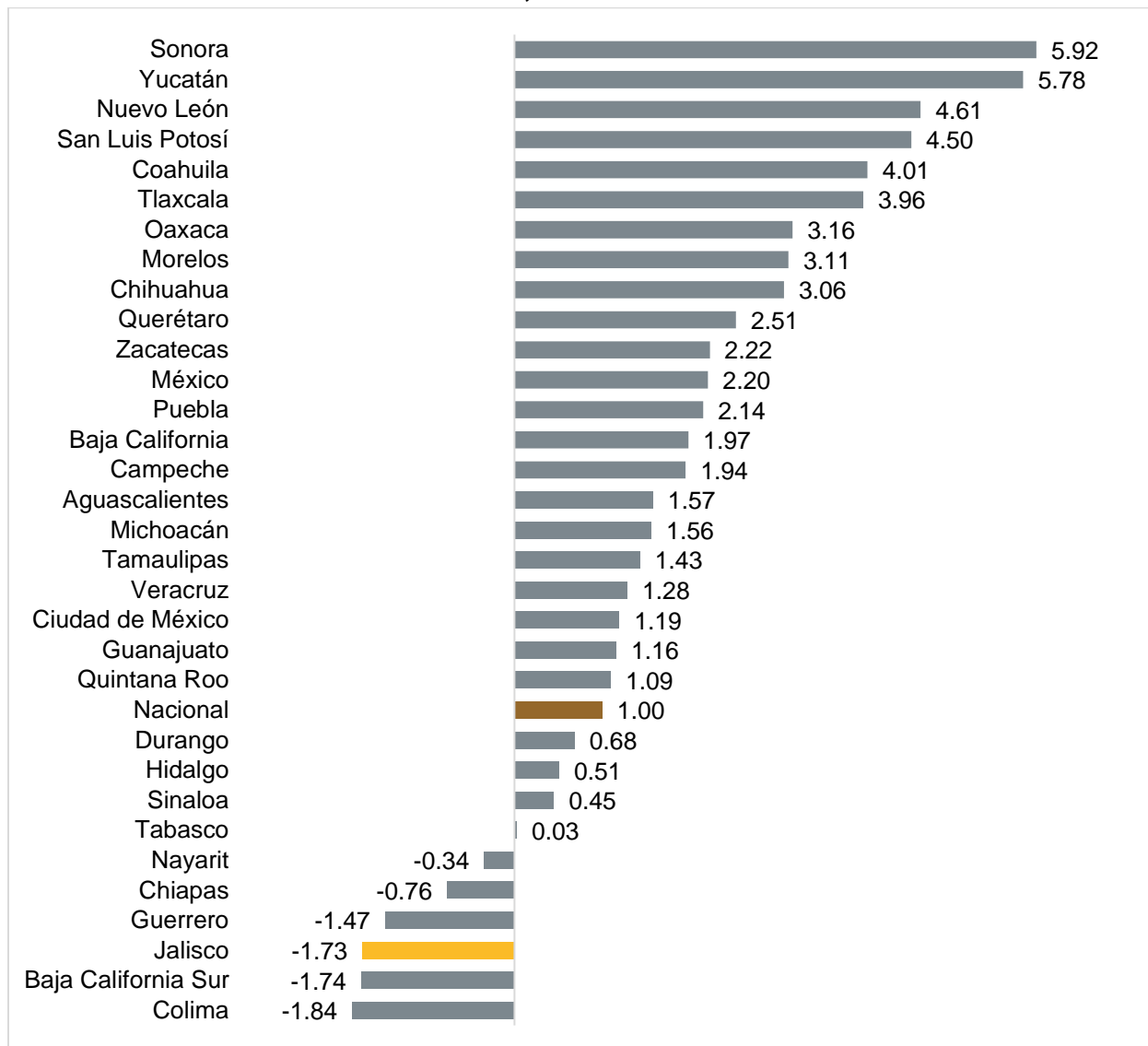
Variación porcentual anual de los ingresos por suministro de bienes y servicios de empresas de comercio al por menor por entidad federativa, marzo de 2020



Fuente: IIEG con información de INEGI, EMEC. Nota: Las variaciones se refieren al cambio porcentual respecto al mismo mes del año anterior.

Para las empresas de comercio al por menor, en 26 entidades federativas aumentó el personal ocupado. En las restantes 6 entidades este indicador disminuyó, incluido Jalisco en donde se redujo 1.73%. Sonora es la entidad que registró el mayor crecimiento en el personal ocupado (5.92%) y Colima en la que más disminuyó (-1.84%).

Variación porcentual anual del personal ocupado de las empresas de comercio al por menor, marzo de 2020



Fuente: IIEG con información de INEGI, EMEC. Nota: Las variaciones se refieren al cambio porcentual respecto al mismo mes del año anterior.