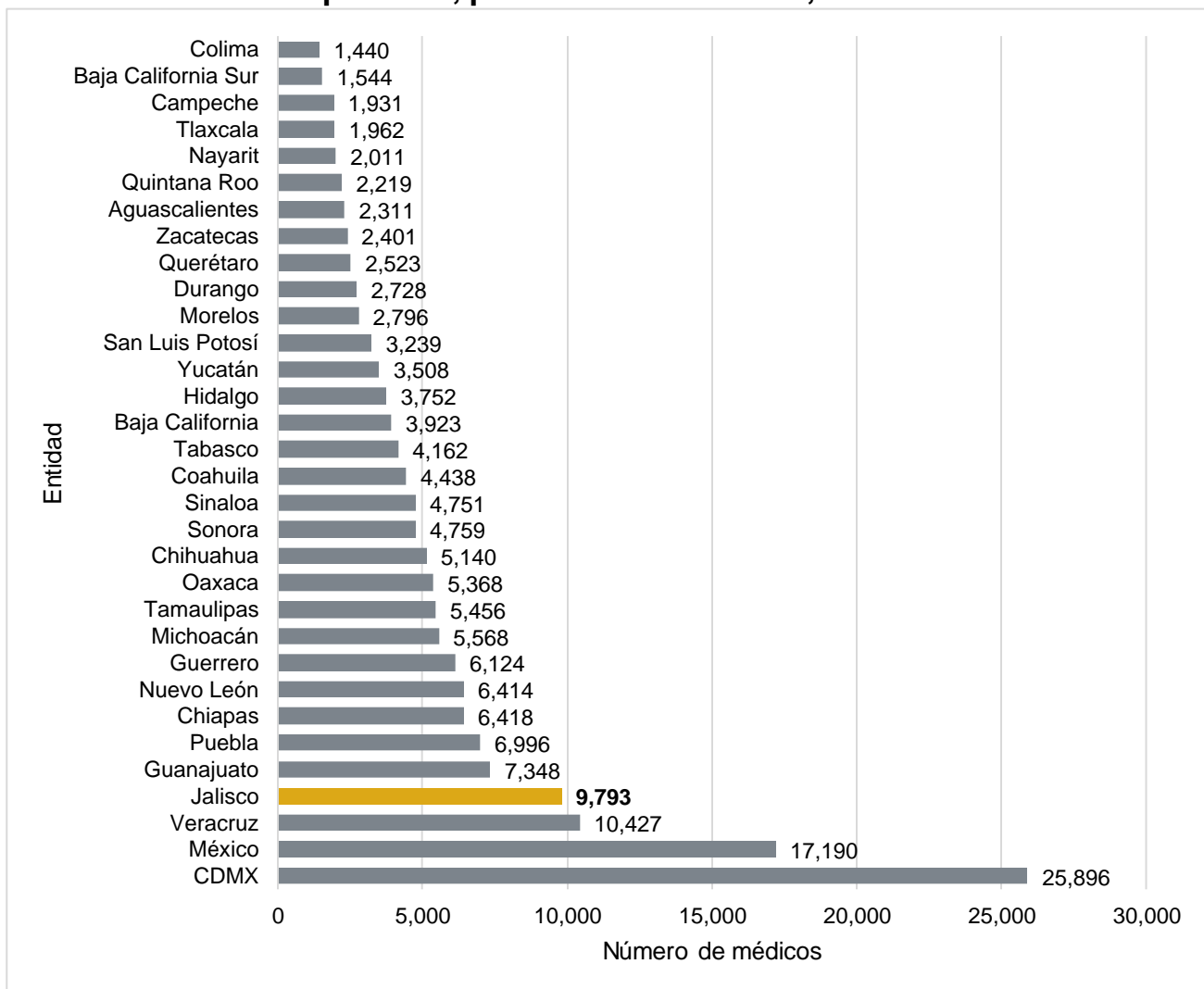


Recursos humanos y materiales en en hospitales de instituciones de salud públicas, 2013 a 2018

En el año 2018, Jalisco fue la cuarta entidad con más médicos que laboraron en hospitales de instituciones de salud públicas del país, con 9,793 médicos. En primer lugar, se encontró la Ciudad de México, que contó con 25,896; en segundo lugar, se ubicó el Estado de México con 17,190; y en tercer lugar Veracruz, con 10,427. En el extremo opuesto, el estado de Colima se encontró el menor número de médicos en hospitales de instituciones de salud públicas, con 1,440. (Gráfica 1).

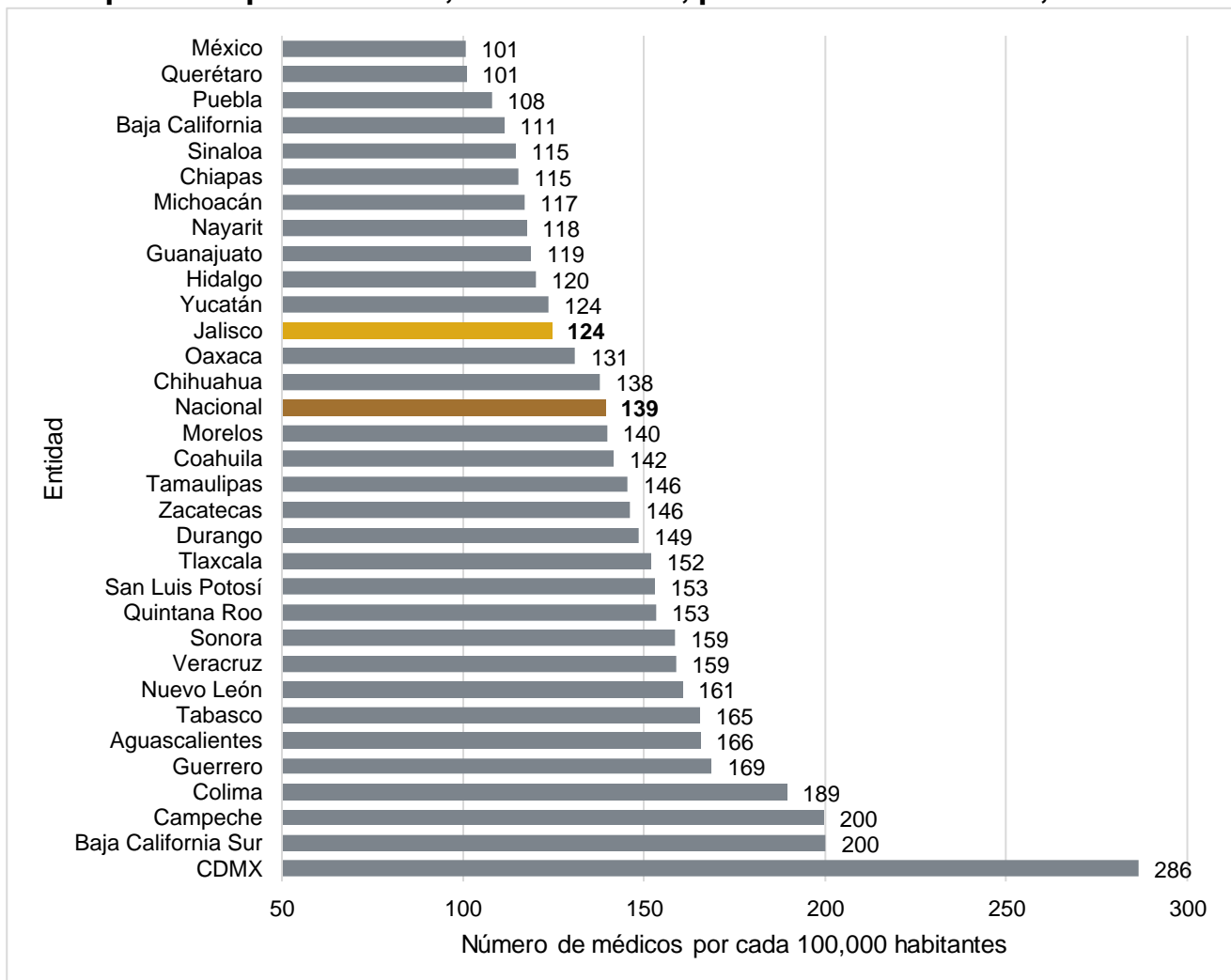
Gráfica 1. Personal médico que laboró en hospitales de instituciones de salud públicas, por entidad federativa, 2018



Fuente: Elaborado por el IIEG, con datos abiertos sobre Recursos de Salud, de la Secretaría de Salud.

En términos per cápita, Jalisco pasa a ser la vigésimo primera entidad con más médicos que laboraron en hospitales de instituciones de salud públicas del país, con 124 médicos por cada cien mil habitantes. La Ciudad de México continúa siendo la entidad con más médicos que laboraron en hospitales públicos por cada cien mil habitantes con 286. En seguida se ubicaron Baja California Sur y Campeche con 200 cada uno. El Estado de México fue el que menos médicos laborando en hospitales de instituciones de salud públicas por cada cien mil habitantes registró, con 101. La media nacional fue de 139 por cada cien mil habitantes (Gráfica 2).

Gráfica 2. Personal médico que laboró en hospitales de instituciones de salud públicas por cada 100,000 habitantes, por entidad federativa, 2018

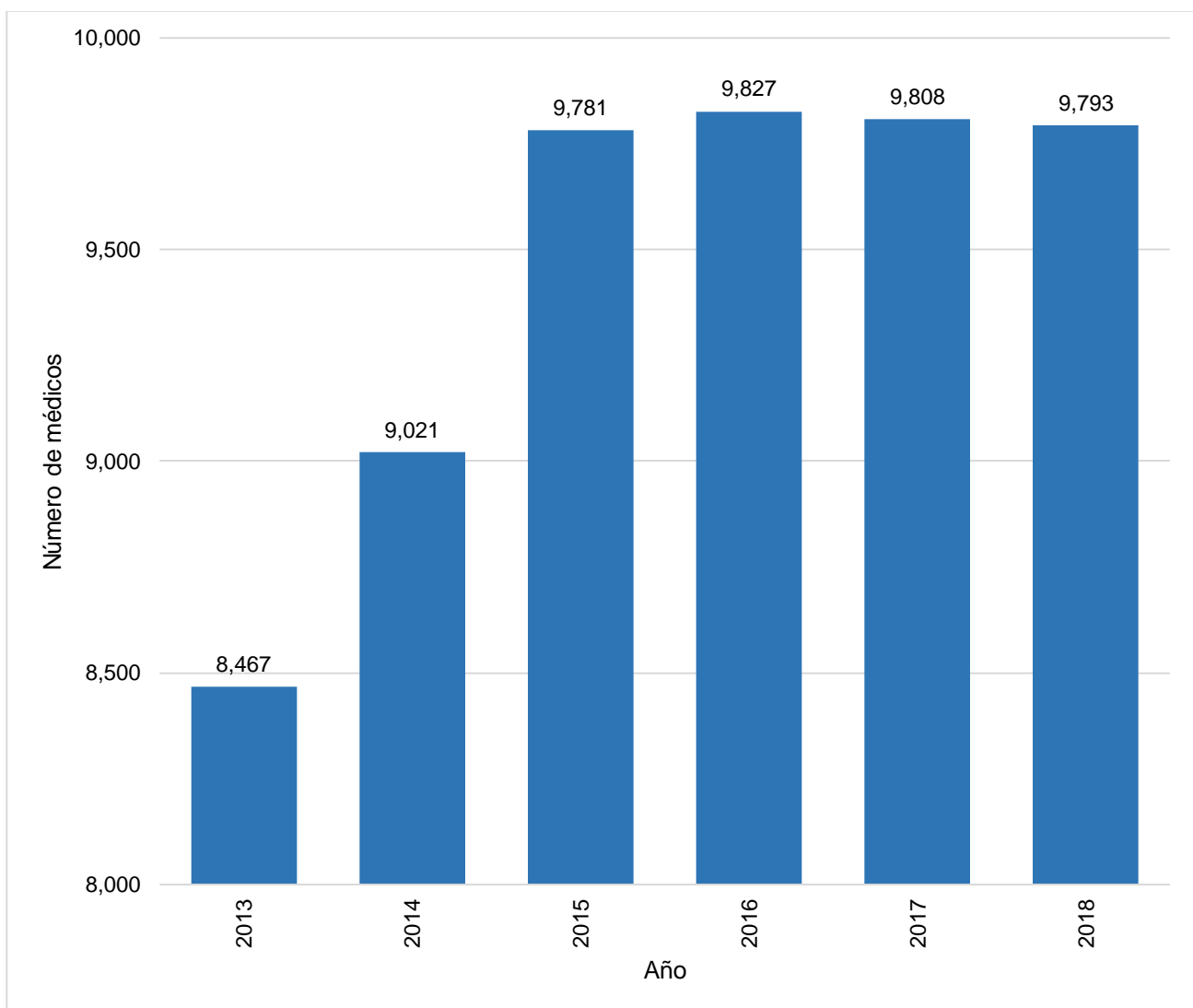


Fuente: Elaborado por el IIEG, con datos abiertos sobre Recursos de Salud, de la Secretaría de Salud y proyecciones de población a mitad del año por entidad federativa, del CONAPO.

Personal médico en hospitales de instituciones públicas de Jalisco

Entre el 2013 y el 2018, el número de médicos que laboraron en hospitales de instituciones de salud públicas en el estado de Jalisco pasó de 8,467 a 9,793, un aumento de 15.7%. El año 2016 fue el que más médicos hubo, desde entonces y hasta 2018 se dio un ligero decremento de 0.3% (34) médicos. (Gráfica 3).

Gráfica 3. Personal médico que laboró en hospitales de instituciones de salud públicas de Jalisco, de 2013 a 2018

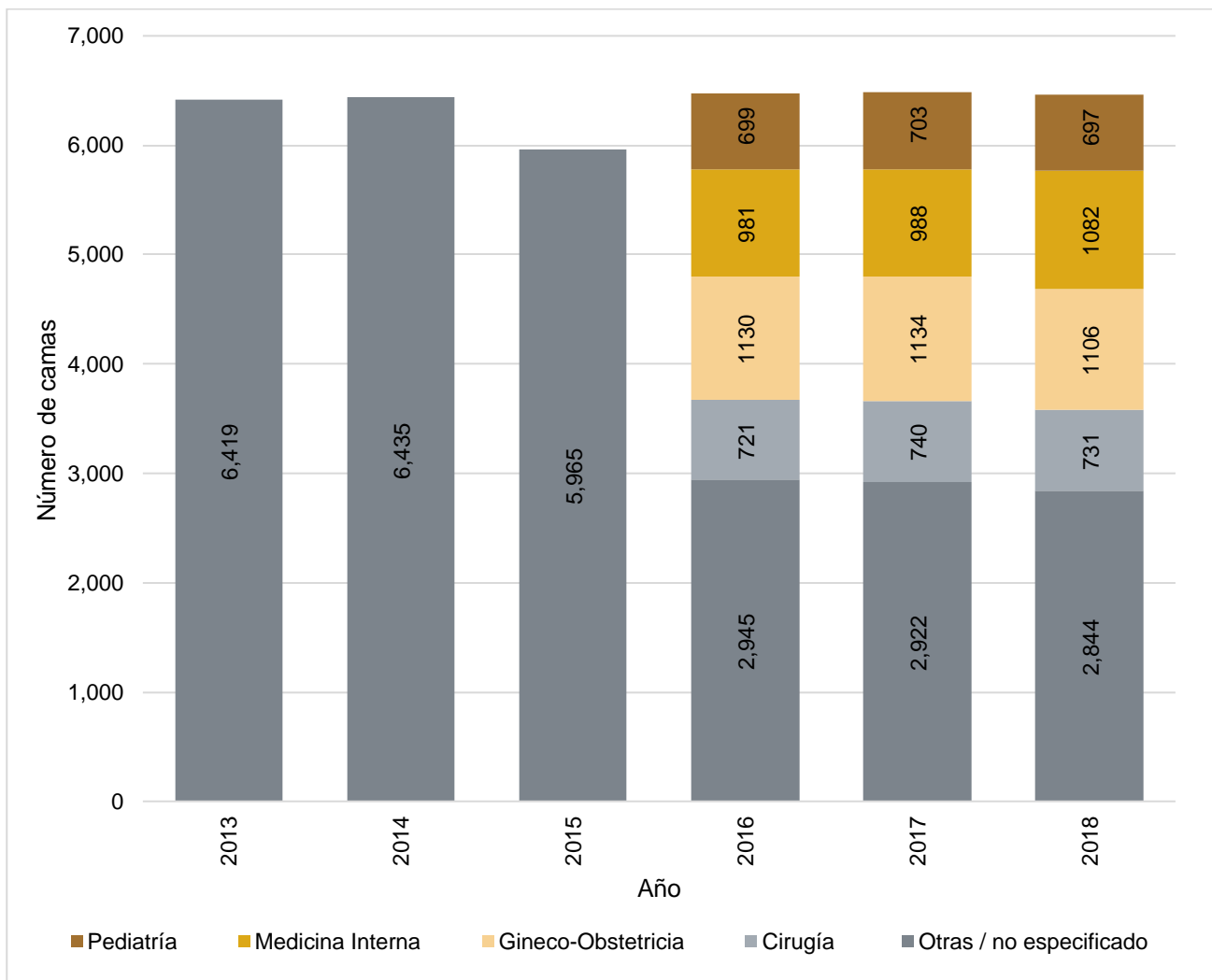


Fuente: Elaborado por el IIEG, con datos abiertos sobre Recursos de Salud, de la Secretaría de Salud.

Camas censables en hospitales de instituciones de salud públicas

En 2018 hubo 6,460 camas censables en los hospitales de instituciones de salud públicas de Jalisco, 41 más que las disponibles en 2013. El 17,1% de las camas censables de 2018 fueron destinadas a cirugía, el 16.7% a áreas gineco-obstétricas, 11.3% a medicina interna, 10.8% a pediatría y el 44% restante se clasificaron para utilizarse en otras áreas. (Gráfica 4).

Gráfica 4. Número de camas censables en hospitales de instituciones de salud públicas de Jalisco por uso, de 2013 a 2018

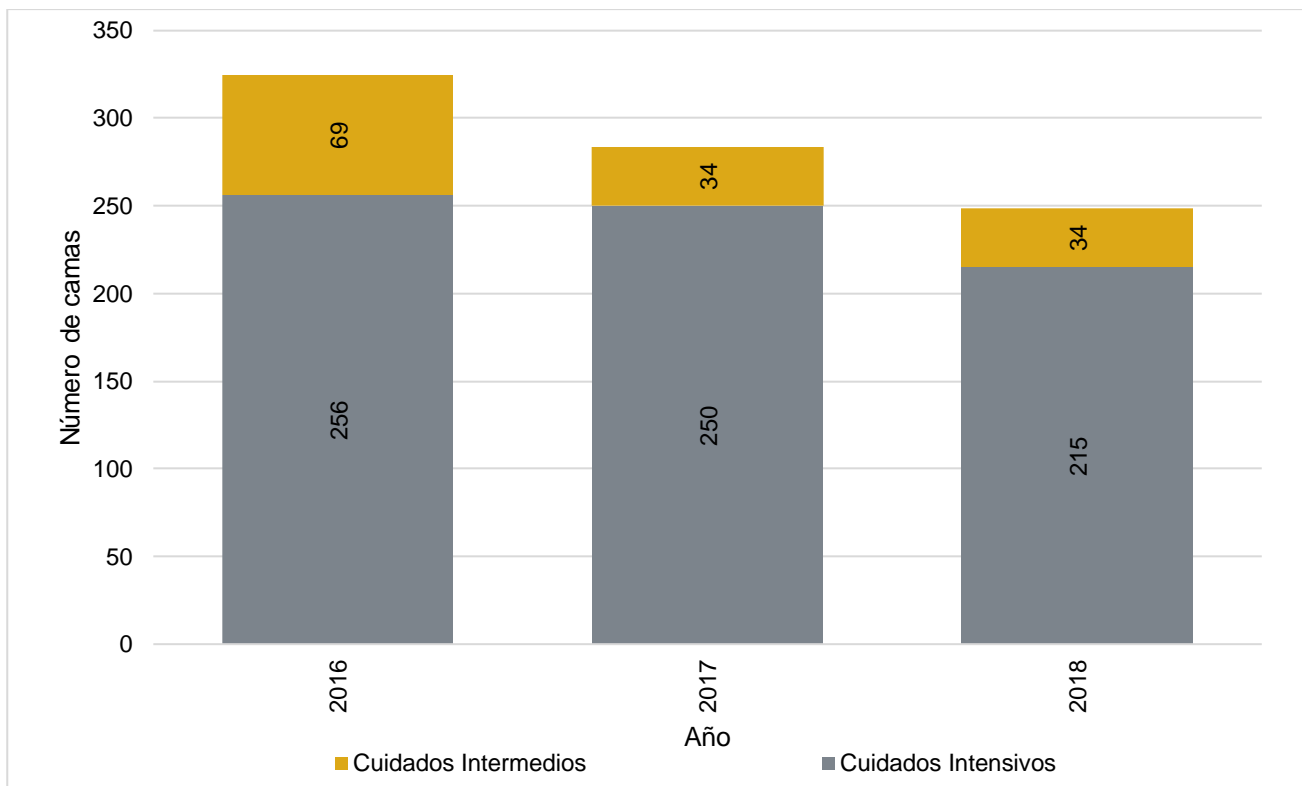


Fuente: Elaborado por el IIEG, con datos abiertos sobre Recursos de Salud, de la Secretaría de Salud.

Camas para cuidado intermedio e intensivo en hospitales de instituciones de salud públicas

En 2018 hubo 249 camas para cuidados intermedios y cuidados intensivos en hospitales de instituciones privadas de Jalisco, 12.3% (35) menos de las que hubo en 2017, y 23.4% (76) menos que las disponibles en 2016, que fue el año en que hubo más camas para cuidado intensivo e intermedio en el registro. Desde el 2016, el número de camas para cuidado intensivo se redujo en 16% (41) y el número de camas destinadas a cuidado intermedio se redujo en 50.7% (35). (Gráfica 5).

Gráfica 5. Número de camas para cuidado intermedio y cuidado intensivo en hospitales de instituciones de salud públicas de Jalisco, de 2016 a 2018



Fuente: Elaborado por el IIEG, con datos abiertos sobre Recursos de Salud, de la Secretaría de Salud.