

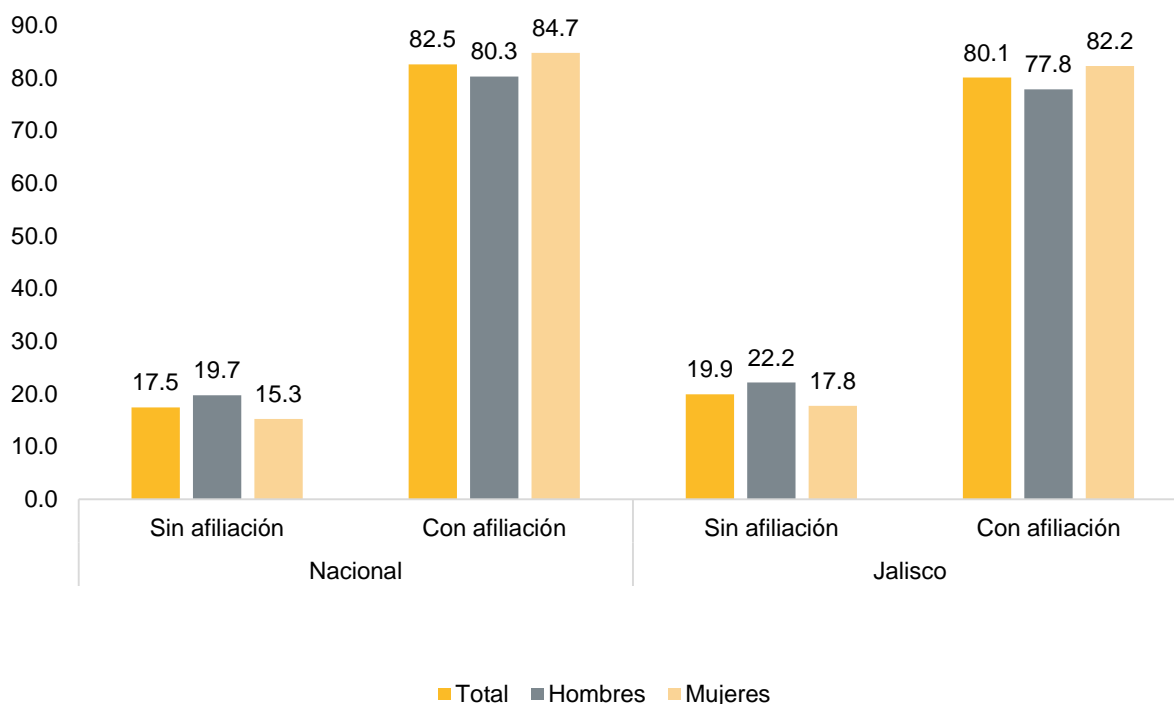
Población afiliada a servicios de salud en Jalisco 2018

La Dirección de Información Estadística Demográfica y Social del IIEG muestra un panorama general sobre la población de Jalisco según su condición de afiliación a servicios de salud. Esto con base en la Encuesta Nacional de la Dinámica Demográfica (ENADID) 2018 del INEGI.

Conforme a esta encuesta, en 2018 el 80.1% (6'577,837) de la población del estado se encontraba afiliada a servicios de salud, cifra ligeramente por debajo del promedio nacional, donde el 82.5% estaba en la misma condición.

Al analizar por sexo, en el estado el 82.2% (3'158,920) de los hombres y el 77.8% (3'418,917) de las mujeres se encontraban afiliados(as) a servicios de salud.

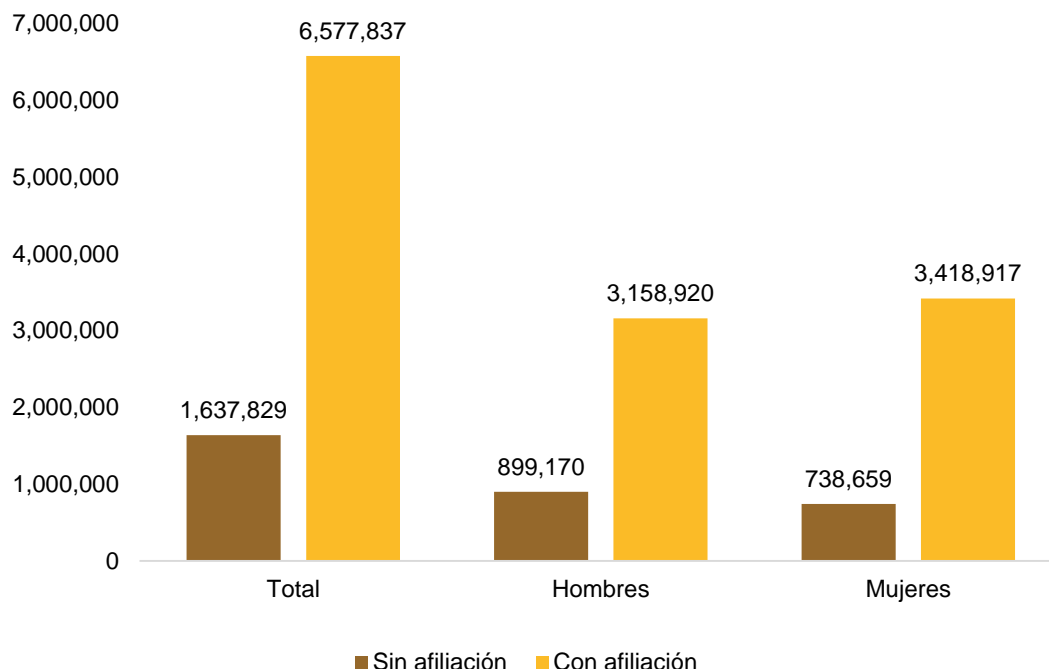
Distribución porcentual de la población según sexo y condición de afiliación a servicios de salud, Jalisco y Nacional 2018



Fuente: elaborado por el IIEG con base en INEGI; Encuesta Nacional de la Dinámica Demográfica (ENADID) 2018

No obstante, en ese año, un 19.9% de la población de Jalisco no se encontraba afiliada a servicios de salud, el equivalente a 1 millón 637 mil 829 personas; es decir, alrededor de 1 de cada 5 personas.

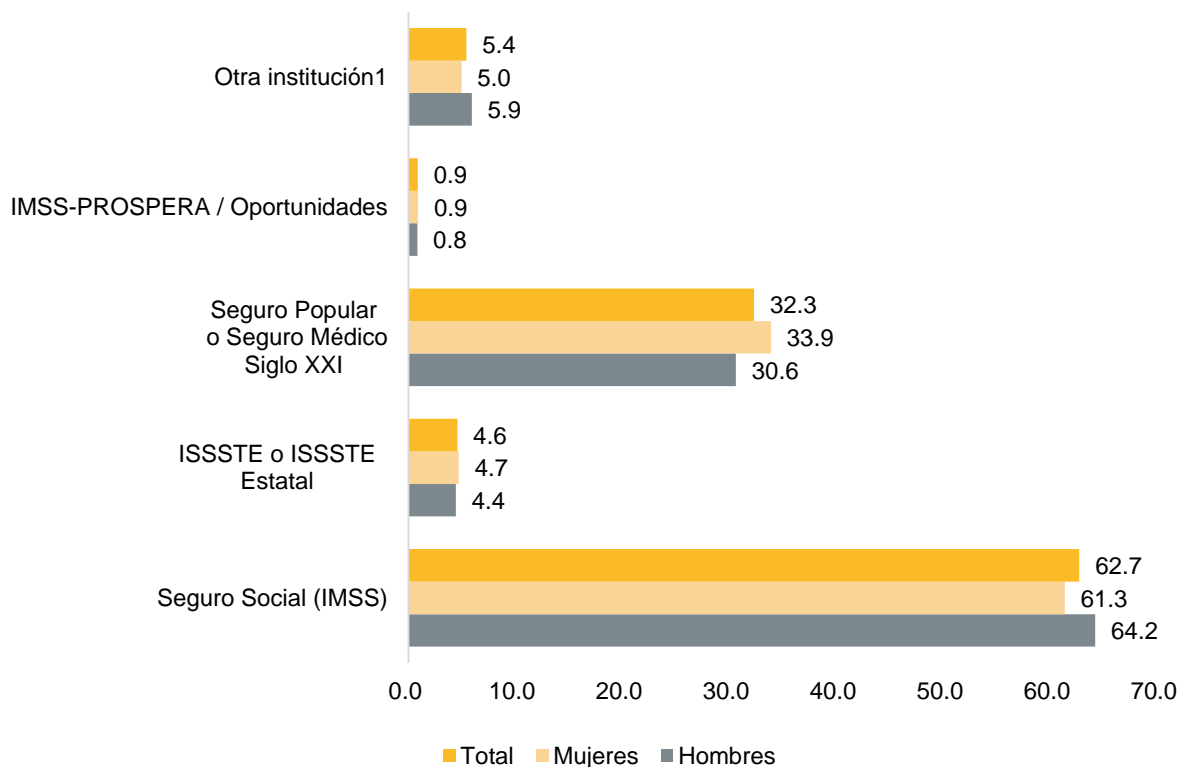
Población según sexo y condición de afiliación a servicios de salud, Jalisco 2018



Fuente: elaborado por el IIEG con base en INEGI; Encuesta Nacional de la Dinámica Demográfica (ENADID) 2018.

Entre la población afiliada a servicios de salud, destaca que el 62.7% (4'125,416) tenía Seguro Social (IMSS), el 4.6% (300,660) ISSSTE o ISSSTE Estatal, 32.3% (2'125,370) Seguro Popular o Seguro Médico Siglo XXI, el 0.9% (57,220) IMSS-PROSPERA/Oportunidades y el 5.4% (356,930) estaba afiliado a otra institución.

Porcentaje de población afiliada a servicios de salud según sexo e institución, Jalisco 2018



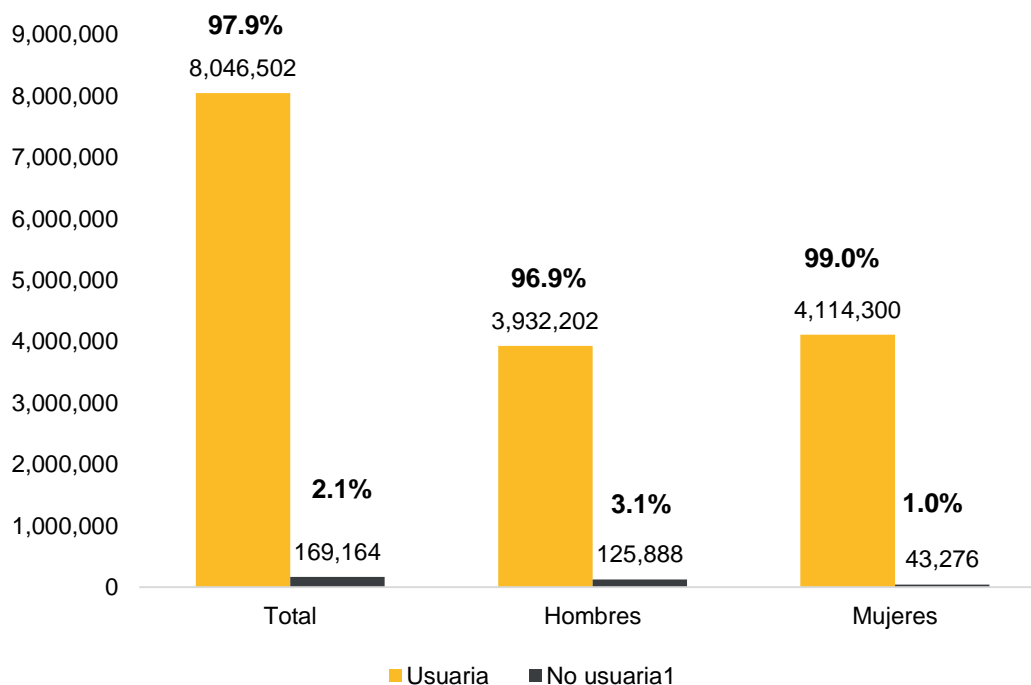
Fuente: elaborado por el IIEG con base en INEGI; Encuesta Nacional de la Dinámica Demográfica (ENADID) 2018.

¹Incluye PEMEX, Defensa o Marina; seguro privado y otra institución.

En cuanto al uso de los servicios de salud, el 97.9% (8'046,502) de los jaliscienses declararon ser usuarios de estos servicios, mientras que el 2.1% (169,164) señaló que no, incluidos en esta cifra aquellos que no se atienden o se automedican.

Destaca que el 3.1% (125,888) de los hombres señalaron que no eran usuarios de servicios de salud, situación que sólo mencionó el 1.0% (43,276) de las mujeres.

Población total por sexo y su distribución porcentual según condición de uso de servicios de salud, Jalisco 2018



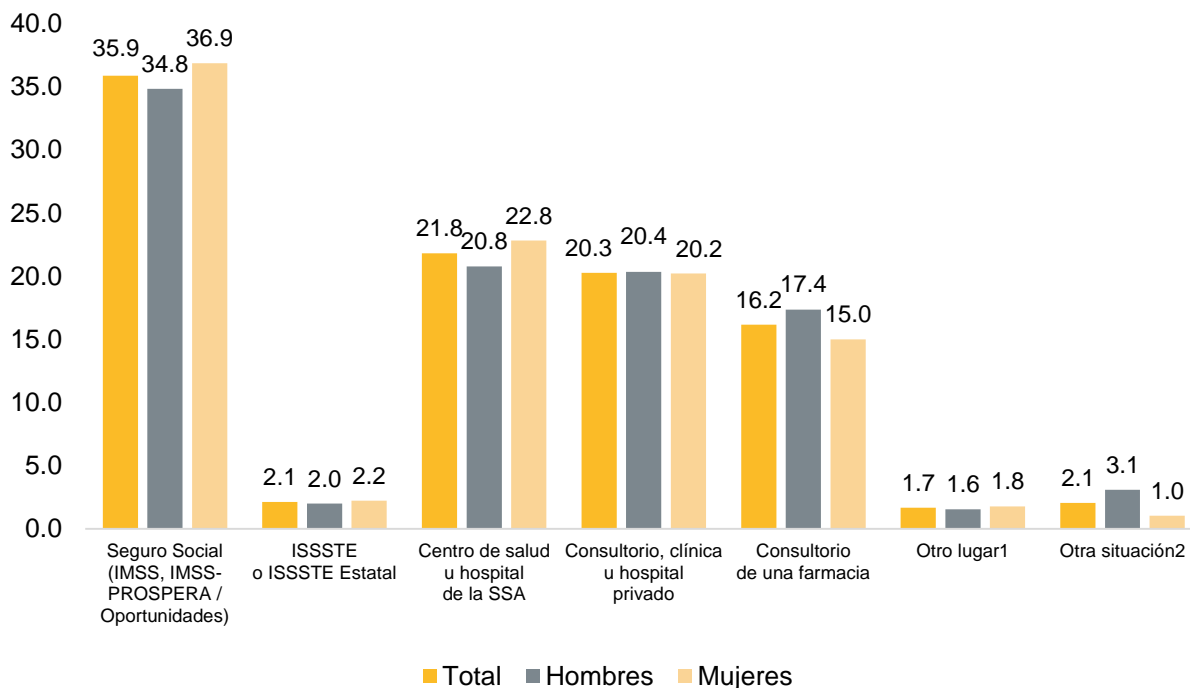
Fuente: elaborado por el IIEG con base en INEGI; Encuesta Nacional de la Dinámica Demográfica (ENADID) 2018.

1/ Incluye a las personas que no se atienden y se automedican.

Finalmente, destaca que el 35.9% (2'946,968) de la población del estado señaló que se atiende en el IMSS e IMSS-PROSPERA/Oportunidades, 2.1% (174,827) en el ISSSTE o ISSSTE Estatal y el 21.8% (1'791,969) en el Centro de salud u hospitales de la SSA.

Por su parte, el 20.3% (1'666,451) de la población acude a un consultorio, clínica u hospital privado; es decir, 1 de cada 5 jaliscienses. Mientras que el 16.2% (1'328,890) se atiende en un consultorio de alguna farmacia y el 1.7% (137,397) en otro lugar.

Distribución porcentual de la población según sexo y lugar de atención, Jalisco 2018



Fuente: elaborado por el IIEG con base en INEGI; Encuesta Nacional de la Dinámica Demográfica (ENADID) 2018.

1/ Incluye PEMEX, Defensa o Marina, otro servicio médico público (DIF, INI, de los estados) y otro lugar.

2/ Incluye a quienes no se atienden y se automedican.