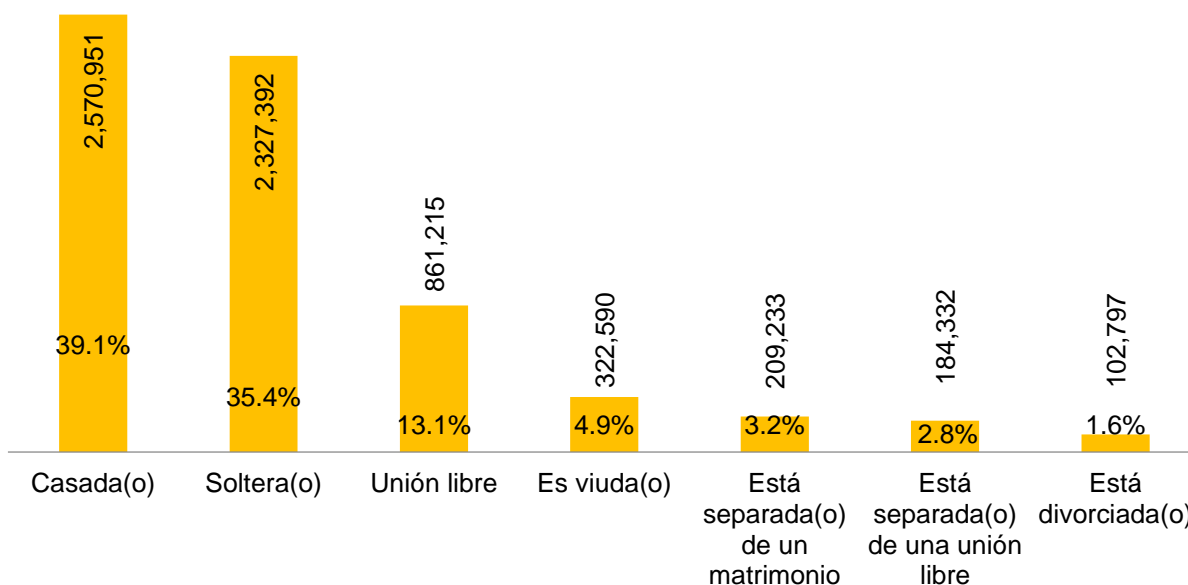


## La situación conyugal de la población de Jalisco 2018

La nupcialidad permite analizar la trayectoria de las uniones que suceden en el curso de la vida de cualquier individuo; en este sentido, el presente documento ofrece información sobre la situación conyugal de los jaliscienses, entre otras variables que conforman esta temática. En este contexto, la Dirección de Información Estadística Demográfica y Social del IIEG presenta un diagnóstico sobre datos de la Encuesta Nacional de la Dinámica Demográfica (ENADID) 2018 del INEGI.

De acuerdo con la encuesta, en 2018 había en Jalisco 2 millones 570 mil 951 personas de 12 años y más casadas(os), lo que representa el 39.1% de la población en ese rango de edades; seguido de los que estaban solteros(as) con un 35.4%; ambas proporciones por encima de los promedios nacionales de 35.4% y 33.6%, respectivamente.

**Población de 12 años y más según situación conyugal, Jalisco 2018**



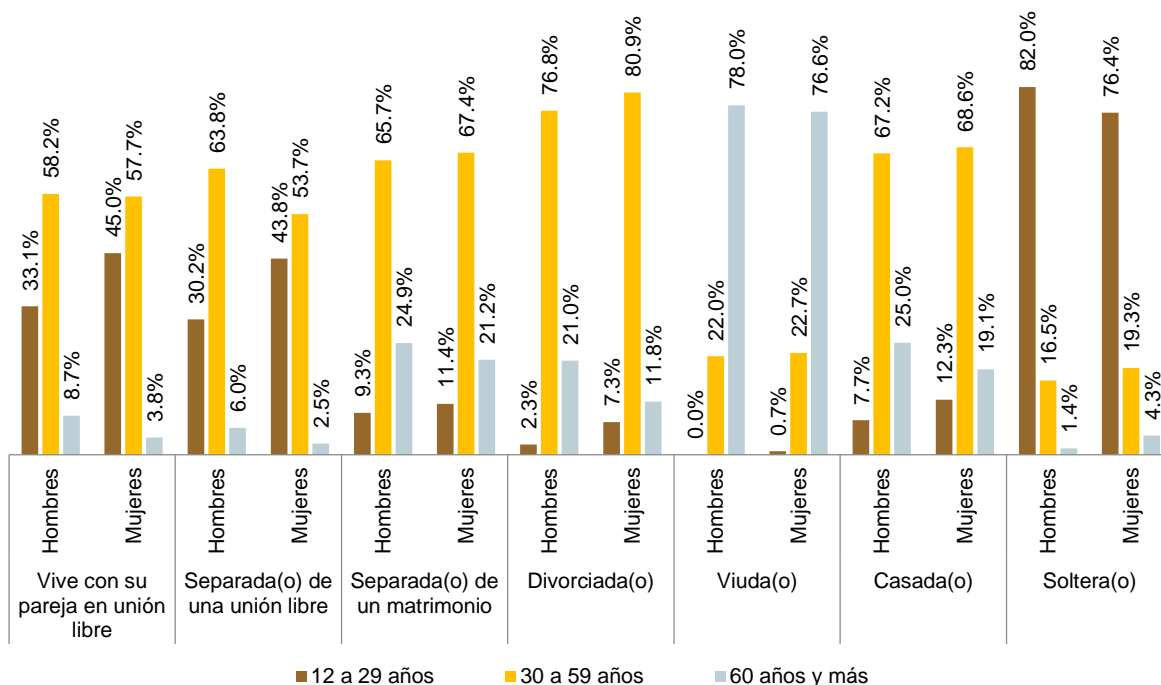
Fuente: Elaborado por el IIEG con base en INEGI. Encuesta Nacional de la Dinámica Demográfica (ENADID) 2018. Microdatos

Respecto a la situación conyugal de la población por grupos edad y sexo, destaca que entre los hombres viudos, el 78.0% eran adultos mayores de 60 años y más; mientras que entre la población femenina viuda, la proporción de mujeres de 60 años y más en esta condición era del 76.6%. Es importante señalar que dada la contingencia de salud por la que atraviesa el país, las personas adultas mayores están en una situación de alta vulnerabilidad por su riesgo de contagio; aunado a esto, también podría ser un agravante el que algunas de estas personas actualmente se encuentren solas.

Por otro lado, entre la población divorciada, predominan aquellos entre 30 y 59 años; ya que el 76.8% de los hombres y el 80.9% de las mujeres que comparten esa situación conyugal se encuentran en ese rango de edades.

En el caso de los solteros(as), se concentran en los adolescentes y jóvenes de 12 a 29 años, con un 82.0% de los hombres y 76.4% de las mujeres que se encuentran en esa situación.

### Distribución porcentual de la situación conyugal de la población de 12 años y más según grupos de edad y sexo, Jalisco 2018



Fuente: Elaborado por el IIEG con base en INEGI. Encuesta Nacional de la Dinámica Demográfica (ENADID) 2018. Microdatos

En lo que respecta a la situación conyugal de la población económicamente activa (PEA) de 12 años y más, es decir, aquella que trabajaba o buscaba trabajo (6'578,510), predominaban los casados(as), con el 39.1% (2.5 millones), seguido de los solteros(as) con el 35.4% (2.3 millones). Por su parte, el 13.1% (861,215) vivía en unión libre y el 1.6% (102,797) estaba divorciado(a).

Destaca que el 4.9% (322,590) de la PEA eran viudos(as), el 2.0% de los hombres económicamente activos y el 7.7% entre las mujeres con esta misma condición.

### Población económicamente activa de 12 años y más por situación conyugal según sexo Jalisco, 2018

Situación Conyugal	Población económicamente activa					
	Total	%	Hombres	%	Mujeres	%
<b>Jalisco</b>	<b>6,578,510</b>		<b>3,244,734</b>		<b>3,333,776</b>	
Unión libre	861,215	13.1%	417,065	12.9%	444,150	13.3%
Está separada(o) de una unión libre	184,332	2.8%	76,941	2.4%	107,391	3.2%
Está separada(o) de un matrimonio	209,233	3.2%	82,756	2.6%	126,477	3.8%
Divorciada(o)	102,797	1.6%	40,259	1.2%	62,538	1.9%
Viuda(o)	322,590	4.9%	65,873	2.0%	256,717	7.7%
Casada(o)	2,570,951	39.1%	1,281,795	39.5%	1,289,156	38.7%
Soltera(o)	2,327,392	35.4%	1,280,045	39.4%	1,047,347	31.4%

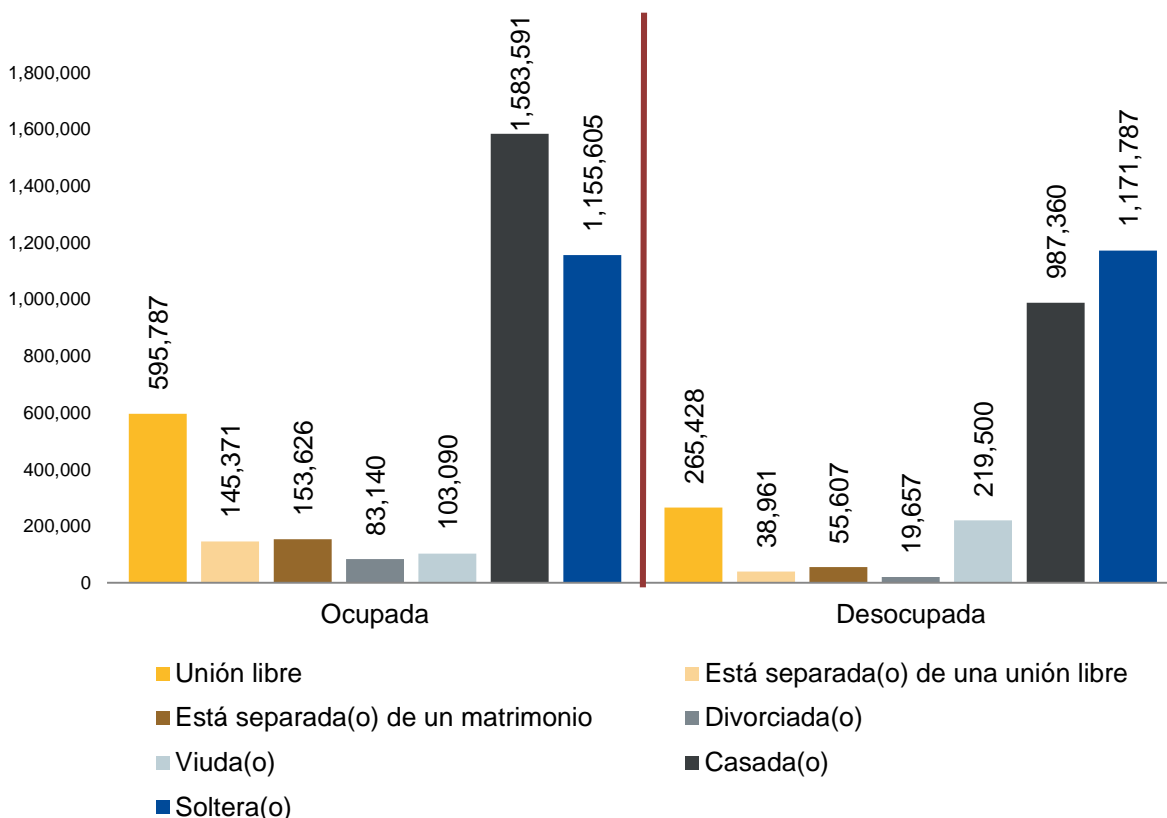
Fuente: Elaborado por el IIEG con base en INEGI. Encuesta Nacional de la Dinámica Demográfica (ENADID) 2018. Microdatos

En cuanto a su condición de ocupación, de acuerdo con la ENADID 2018, había en Jalisco 3 millones 820 mil 210 personas ocupadas, es decir el 58.1% de la PEA; mientras que el 41.9% se encontraba desocupada, esto es, 2 millones 758 mil 300 personas.

Conforme a su situación conyugal, destaca que entre la población que trabajaba el 41.5% eran casados(as), es decir, poco más de 1.5 millones de jaliscienses; el 30.2% (1'155,605) estaban solteros(as) y el 15.6% (595,787) vivía en unión libre.

En lo que respecta a la población desocupada, la situación conyugal que prevalecía era la de los solteros(as) con el 42.5% (1'171,787), seguido de los casados(as) con el 35.8% (987,360) y los que vivían en unión libre con el 9.6% (265,428). Por su parte el 8.0% (219,500) eran viudos(as) y el 4.1% (114,225) estaban separados(as) o divorciados(as).

**Población económicamente activa de 12 años y más según condición de ocupación y situación conyugal, Jalisco 2018**



Fuente: Elaborado por el IIEG con base en INEGI. Encuesta Nacional de la Dinámica Demográfica (ENADID) 2018. Microdatos.