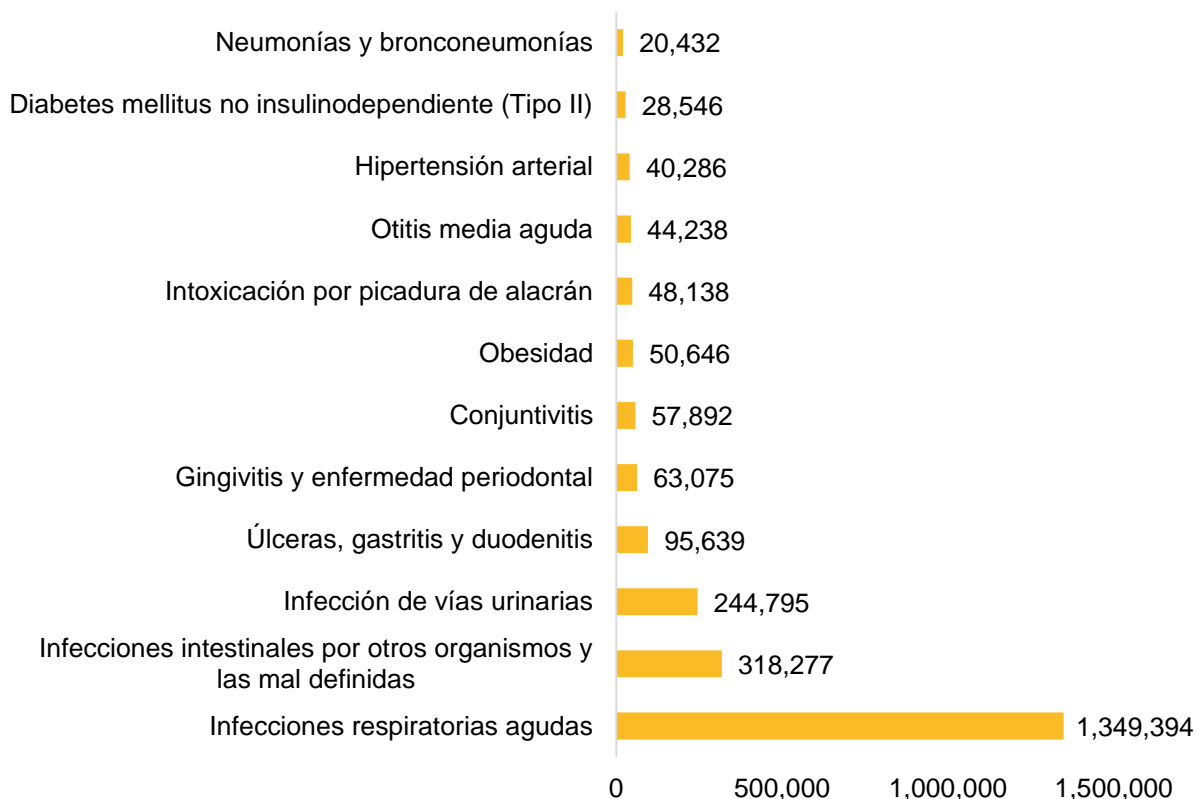


Enfermedades de la población de Jalisco en 2018

La Dirección de Información Estadística Demográfica y Social del IIEG presenta un panorama general sobre las veinte principales enfermedades de la población de Jalisco durante el 2018. Esto con base en los Anuarios de Morbilidad 1984-2018, de la Dirección General de Epidemiología de la Secretaría de Salud. La finalidad de estos anuarios es que la información se utilice para identificar los problemas epidemiológicos de mayor prioridad y conformar el diagnóstico de salud de la comunidad; permiten conocer los daños a la salud, anticipar situaciones de interés epidemiológico, identificar grupos de alto riesgo y contribuir a la delimitación y estudio de los distintos factores condicionantes involucrados.

De acuerdo con datos de estos anuarios, en 2018 el principal padecimiento entre la población del estado fueron las enfermedades respiratorias agudas, con 1 millón 349 mil 394 casos; seguido de las Infecciones intestinales por otros organismos y las mal definidas con 318 mil 277 registros, mientras que las Infecciones de vías urinarias aparecieron con 244 mil 795. Por su parte, se presentaron 20 mil 432 casos de Neumonías y bronconeumonías.

Doce principales causas de enfermedad, Jalisco 2018



Fuente: elaborado por el IIEG con base en SS; Dirección General de Epidemiología. Anuarios de Morbilidad 1984-2018 (consultado en abril de 2020).

Veinte principales causas de enfermedad según sexo, Jalisco 2018

No	Padecimiento	Total	Padecimiento	Mujeres	Padecimiento	Hombres
1	Infecciones respiratorias agudas	1,349,394	Infecciones respiratorias agudas	741,268	Infecciones respiratorias agudas	608,126
2	Infecciones intestinales por otros organismos y las mal definidas	318,277	Infección de vías urinarias	184,920	Infecciones intestinales por otros organismos y las mal definidas	149,811
3	Infección de vías urinarias	244,795	Infecciones intestinales por otros organismos y las mal definidas	168,466	Infección de vías urinarias	59,875
4	Úlceras, gastritis y duodenitis	95,639	Úlceras, gastritis y duodenitis	58,446	Úlceras, gastritis y duodenitis	37,193
5	Gingivitis y enfermedad periodontal	63,075	Gingivitis y enfermedad periodontal	39,494	Conjuntivitis	27,535
6	Conjuntivitis	57,892	Obesidad	32,089	Intoxicación por picadura de alacrán	24,317
7	Obesidad	50,646	Conjuntivitis	30,357	Gingivitis y enfermedad periodontal	23,581
8	Intoxicación por picadura de alacrán	48,138	Otitis media aguda	24,268	Otitis media aguda	19,970
9	Otitis media aguda	44,238	Intoxicación por picadura de alacrán	23,821	Obesidad	18,557
10	Hipertensión arterial	40,286	Hipertensión arterial	21,881	Hipertensión arterial	18,405
11	Diabetes mellitus no insulino dependiente (Tipo II)	28,546	Vulvovaginitis	18,264	Diabetes mellitus no insulino dependiente (Tipo II)	12,809
12	Neumonías y bronconeumonías	20,432	Diabetes mellitus no insulino dependiente (Tipo II)	15,737	Hiperplasia de la próstata	11,404
13	Asma	19,605	Insuficiencia venosa periférica	13,512	Neumonías y bronconeumonías	10,139
14	Insuficiencia venosa periférica	18,460	Asma	11,419	Asma	8,186
15	Vulvovaginitis	18,264	Neumonías y bronconeumonías	10,293	Accidentes de transporte en vehículos con motor	6,315
16	Hiperplasia de la próstata	11,404	Depresión	7,472	Varicela	5,028
17	Accidentes de transporte en vehículos con motor	10,563	Candidiasis urogenital	6,244	Quemaduras	4,965
18	Depresión	10,282	Faringitis y amigdalitis estreptocócicas	4,672	Insuficiencia venosa periférica	4,948

No	Padecimiento	Total	Padecimiento	Mujeres	Padecimiento	Hombres
19	Varicela	9,527	Varicela	4,499	Faringitis y amigdalitis estreptocócicas	4,330
20	Quemaduras	9,154	Accidentes de transporte en vehículos con motor	4,248	Enfermedad isquémica del corazón	4,072
	Total 20 principales causas	2,468,617	Total 20 principales causas	1,421,370	Total 20 principales causas	1,059,566
	Otras causas	116,416	Otras causas	60,465	Otras causas	43,632
	Total General	2,585,033	Total General	1,481,835	Total General	1,103,198

Fuente: elaborado por el IIEG con base en SS; Dirección General de Epidemiología. Anuarios de Morbilidad 1984-2018 (consultado en abril de 2020). Código de la lista detallada de la CIE10a. Revisión

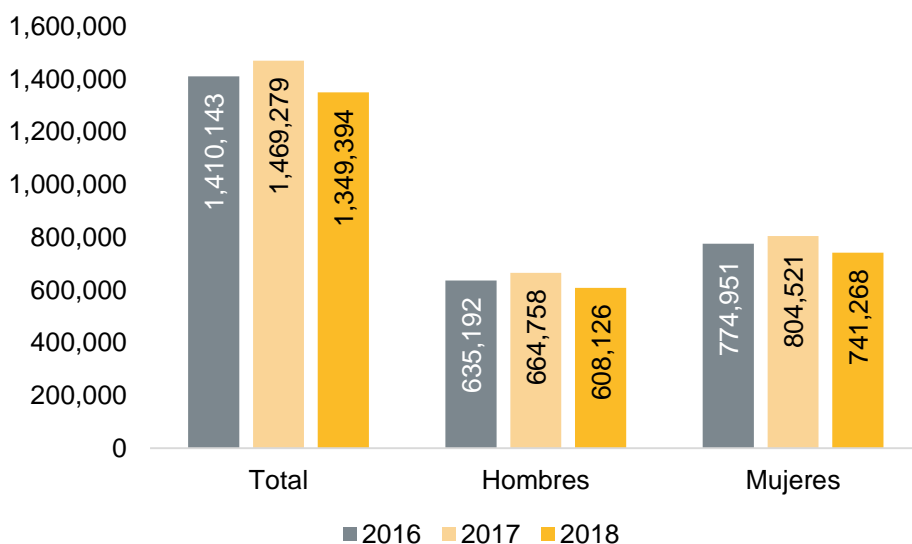
1/Infecciones respiratorias agudas incluye: J00-J06, J20, J21 excepto J02.0 y J03.0

2/ Neumonías y bronconeumonías incluye: J12-J18 excepto J18.2, J13 y J14

Las infecciones respiratorias agudas encabezan las listas de las 20 principales enfermedades en Jalisco; no obstante, entre 2017 y 2018 se registró un ligero decremento del 8.2%, lo que significó 119 mil 885 menos casos.

Durante 2018, las infecciones respiratorias agudas afectaron a 608 mil 126 hombres y a 741 mil 268 mujeres. En el período 2017-2018, el número de casos se redujo en un 8.5% entre la población masculina y un 7.9% entre la femenina.

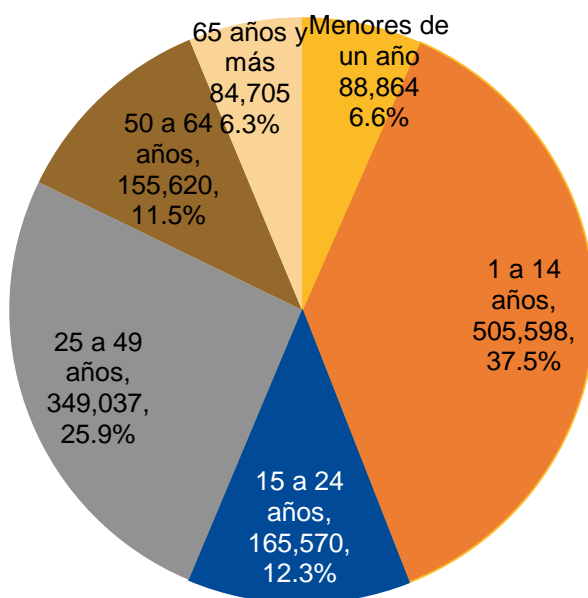
Infecciones respiratorias agudas según sexo, Jalisco 2016-2018



Fuente: elaborado por el IIEG con base en SS; Dirección General de Epidemiología. Anuarios de Morbilidad 1984-2018 (consultado en abril de 2020).

El grupo más afectado por las Infecciones respiratorias agudas en 2018, fueron las niñas y niños de entre 1 y 14 años, con un monto de 505 mil 598 registros, es decir, el 37.5% del total; le siguieron los adultos de 25 a 49 años, con un 25.9% (349,037) y los jóvenes de 15 a 24 años con el 12.3% (165,570). Por su parte, el 6.6% (88,864) fueron niñas y niños menores de un año, mientras que el 6.3% (84,705) fueron personas de 65 años y más.

Infecciones respiratorias agudas según grupos de edad, Jalisco 2018



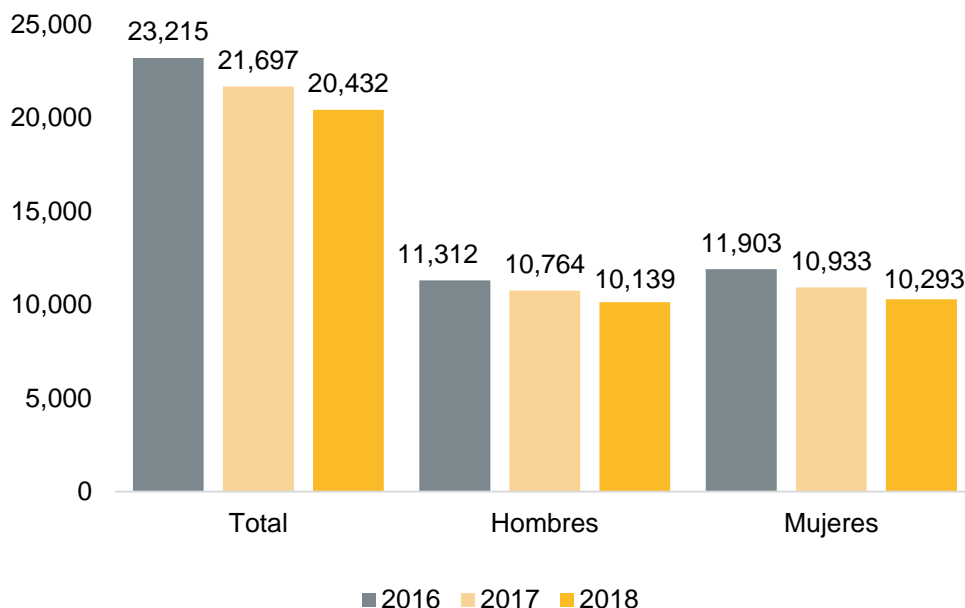
Fuente: elaborado por el IIEG con base en SS; Dirección General de Epidemiología. Anuarios de Morbilidad 1984-2018 (consultado en abril de 2020).

En lo que se refiere a las Neumonías y bronconeumonías, en 2018 se registraron 20 mil 432 casos, afectando a 10 mil 139 hombres y a 10 mil 293 mujeres; motivo por el cual este padecimiento ocupó el lugar 12 entre las veinte principales causas de enfermedad en la entidad, la posición 15 entre las enfermedades de la población femenina y el 13 entre las de la población masculina.

Entre 2017 y 2018 esta enfermedad presentó un ligero decremento del 5.8%, lo que representó mil 265 menos casos, una reducción del 5.8% entre los hombres y de 5.9% entre las mujeres.

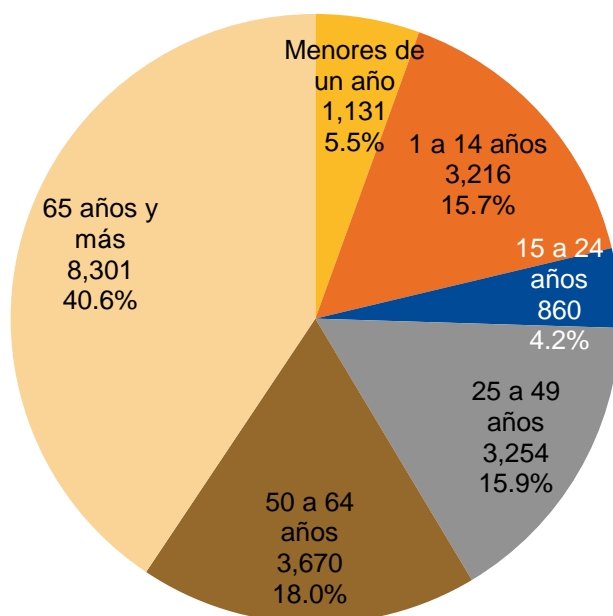
Los grupos más afectados por las Neumonías y bronconeumonías en 2018 fueron las personas adultas mayores de 65 años y más, con el 40.6% (8,301) de los casos; seguido de los adultos de 50 a 64 años con el 18.0% (3,670) y de los de 25 a 49 años con el 15.9% (3,254).

Neumonías y bronconeumonías según sexo, Jalisco 2016-2018



Fuente: elaborado por el IIEG con base en SS; Dirección General de Epidemiología. Anuarios de Morbilidad 1984-2018 (consultado en abril de 2020).

Neumonías y bronconeumonías según grupos de edad, Jalisco 2018



Fuente: elaborado por el IIEG con base en SS; Dirección General de Epidemiología. Anuarios de Morbilidad 1984-2018 (consultado en abril de 2020).