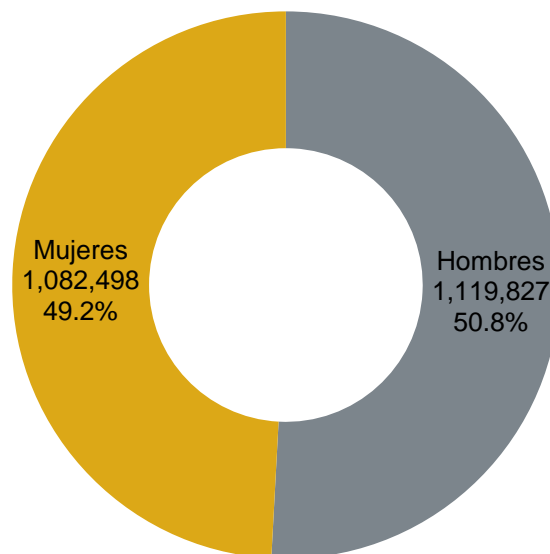


Las niñas y los niños de Jalisco 2020

En conmemoración del Día del Niño, que se celebra en el país desde 1924 el 30 de abril de cada año, la Dirección de Información Estadística Demográfica y Social del IIEG, presenta un panorama general sobre las niñas y niños jaliscienses en 2020.

Naciones Unidas celebra el Día Universal del Niño el 20 de noviembre, fecha en la que la Asamblea General de la ONU aprobó la Declaración de los Derechos del Niño en 1959. El objetivo este día es concientizar a la ciudadanía que los niños son el colectivo más vulnerable y, por tanto, que más sufre las crisis y los problemas del mundo. Asimismo nos recuerda que todos los niños tienen derecho a la salud, la educación y la protección, independientemente del lugar del mundo en el que hayan nacido (UNICEF, 2020¹).

Población a mitad de año de 0 a 14 años según sexo, Jalisco 2020



Fuente: Elaborado por el IIEG con base CONAPO; Proyecciones de la Población de los municipios de México 2015-2030 (actualización correspondiente al mes de agosto de 2019).

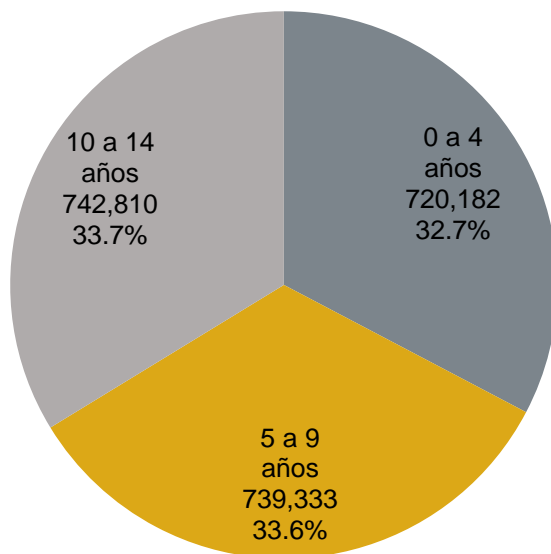
¹ <https://www.unicef.es/causas/derechos-ninos/dia-internacional-nino>

De acuerdo con las más recientes proyecciones de población que publicó el CONAPO en agosto de 2019, al 1 de Julio de 2020 Jalisco contará con 2 millones 202 mil 325 niñas, niños y adolescentes de entre 0 y 14 años, los cuales representarán el 26.2% de la población total. De ese monto, 1 millón 082 mil 498 (49.2%) serán mujeres y 1 millón 119 mil 827 (50.8%) serán hombres.

A mitad del año, habrá en la entidad 37 mil 329 más niños de 0 a 14 años, que niñas de las mismas edades; de tal manera, que por cada 100 mujeres en ese grupo de edad se tendrán 103 varones.

Al analizar por grupos de edad este sector de la población, el más numeroso será el de 10 a 14 años, con un monto de 742 mil 810 niñas y niños de esas edades, es decir, un 33.7% del total; le sigue el grupo de 5 a 9 años con 739 mil 333 (33.6%) infantiles; y por último, el grupo de 0 a 4 años con 720 mil 182 (32.7%) menores.

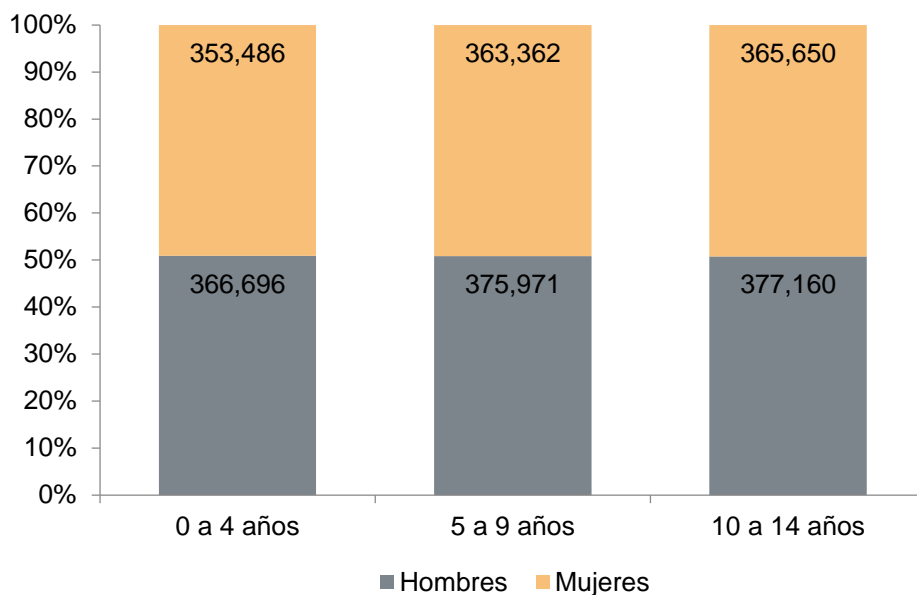
Población a mitad de año de 0 a 14 años según grupos de edad, Jalisco 2020



Fuente: Elaborado por el IIEG con base CONAPO; Proyecciones de la Población de los municipios de México 2015-2030 (actualización correspondiente al mes de agosto de 2019).

Entre la población infantil de 0 a 4 años, el índice de masculinidad es de 104 niños por cada 103 niñas; mientras que para los grupos de 5 a 9 y de 10 a 14 años, la tasa es de 103 niños por cada 100 niñas de las respectivas edades.

Población a mitad de año de 0 a 14 años según sexo y grupos de edad, Jalisco 2020



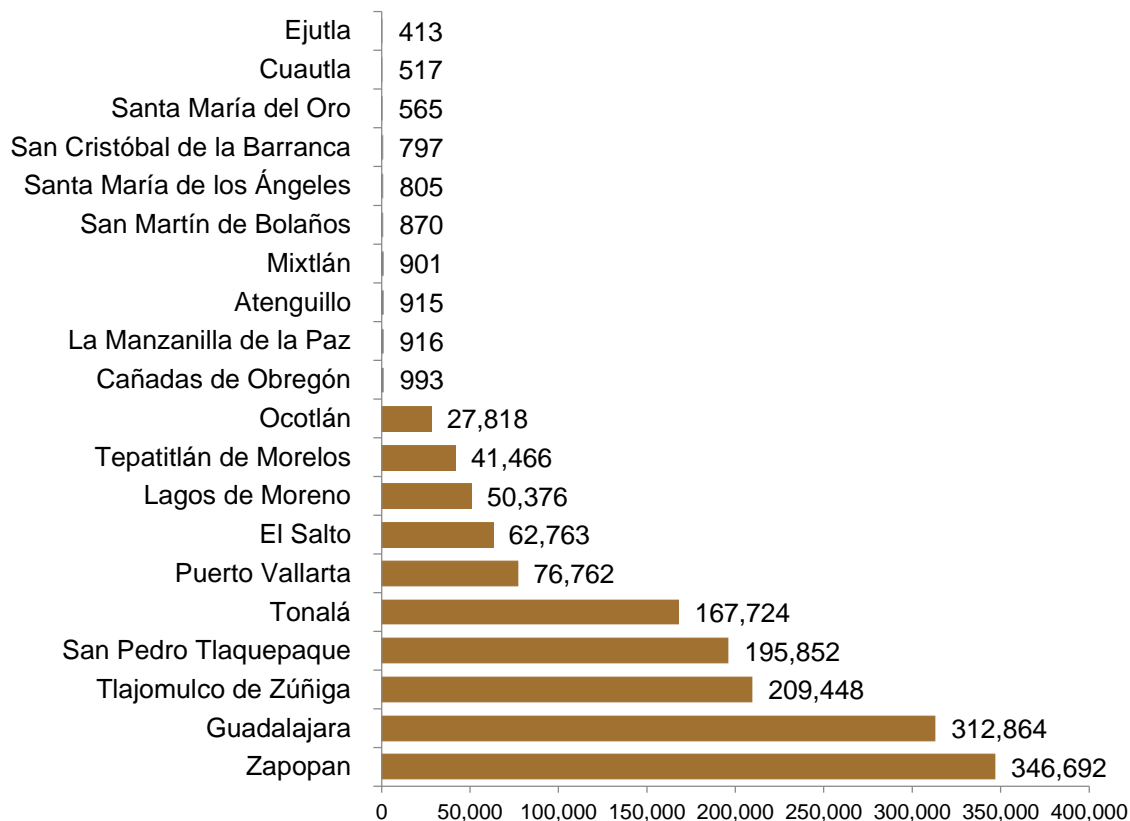
Fuente: Elaborado por el IIEG con base CONAPO; Proyecciones de la Población de los municipios de México 2015-2030 (actualización correspondiente al mes de agosto de 2019).

Población de 0 a 14 años por municipio

De acuerdo con las proyecciones de población por municipio más recientes, publicadas por el CONAPO el 22 de agosto del 2019, a mediados de 2020, los municipios del estado con mayor cantidad de población infantil de 0 a 14 años, serán Zapopan (346,692), Guadalajara (312,864), Tlajomulco de Zúñiga (209,448), San Pedro Tlaquepaque (195,852) y Tonalá (167,724).

Por su parte, los municipios que tienen el menor volumen de personas en edades avanzadas son Ejutla (413), Cuautla (517), Santa María del Oro (565), San Cristóbal de la Barranca (797) y Santa María de los Ángeles (805).

Municipios con mayor y menor volumen de población de 0 a 14 años, Jalisco 2020

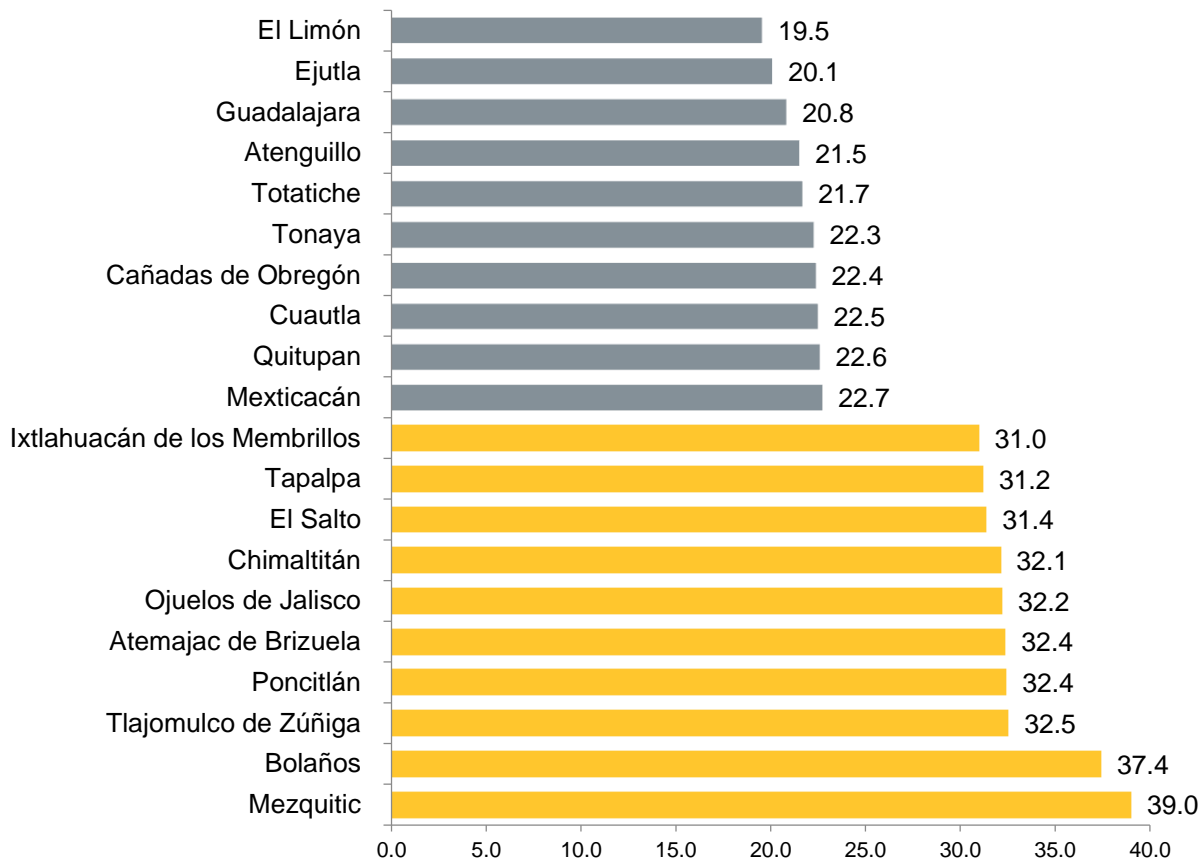


Fuente: Elaborado por el IIEG con base en CONAPO; Proyecciones de la Población de los municipios de México 2015-2030 (actualización correspondiente al mes de agosto de 2019).

Por otro lado, al analizar la proporción de niños y niñas en cada municipio, destaca que Mezquitic (39.0%) y Bolaños (37.4%), son los municipios que presentan el mayor porcentaje de población infantil, seguido de Tlajomulco de Zúñiga (32.5%), Poncitlán (32.4%), Atemajac de Brizuela (32.4%), Ojuelos de Jalisco (32.2%) y Chimaltitán (32.1%), con porcentajes superiores al 32% de su población en edades de 0 a 14 años.

En contraste, los municipios con menor porcentaje de niños y niñas de 0 a 14 años son El Limón (19.5%), Ejutla (20.1%) y Guadalajara (20.8%), con menos del 21% de su población en edades infantiles; es decir, aproximadamente uno de cada 5 personas en estos municipios.

Municipios con mayor y menor proporción de población de 0 a 14 años respecto a su población total, Jalisco 2020



Fuente: Elaborado por el IIEG con base en CONAPO; Proyecciones de la Población de los municipios de México 2015-2030 (actualización correspondiente al mes de agosto de 2019).

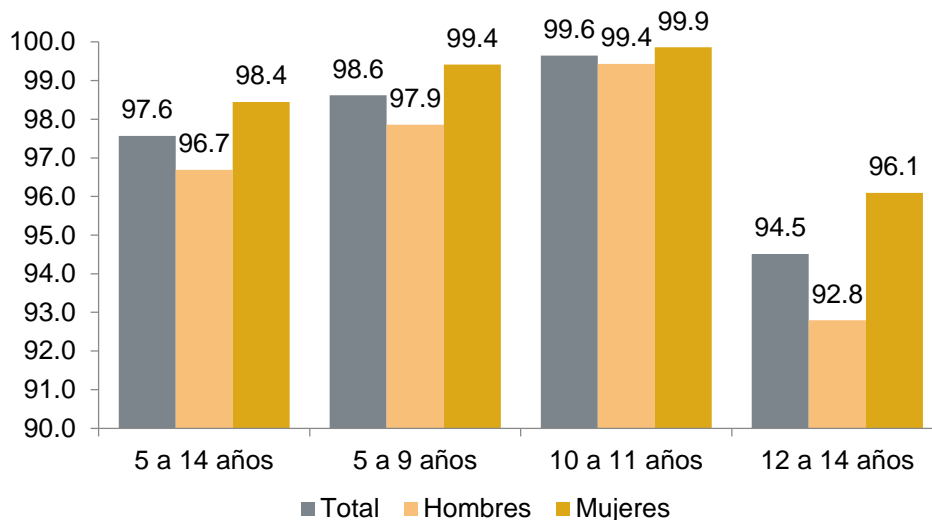
Asistencia escolar

De acuerdo con datos de la Encuesta Nacional de Ocupación y Empleo (ENOE) del INEGI; al cuarto trimestre de 2019, en Jalisco el 97.6% de los niños, niñas y adolescentes de 5 a 14 años, asistían a la escuela; no obstante, cabe destacar que había un 2.4% de niños y niñas que no acudían a las instituciones de educación.

Al analizar por sexo, se observa que la tasa de asistencia escolar en la población infantil de 5 a 14 años es ligeramente mayor en las niñas, con un 98.4%; en tanto que para los niños la tasa fue de 96.7%.

En cuanto a los grupos de edad, la mayor tasa de asistencia escolar se registró entre la población de 10 a 11 años, con el 99.6% de niños y niñas que iban a la escuela, seguido de los de 5 a 9 con el 98.6% y finalmente, los adolescentes de 12 a 14 años con el 94.5% de asistencia.

Tasa de asistencia escolar de la población de 5 a 14 años según sexo y grupos de edad, Jalisco al cuarto trimestre de 2019

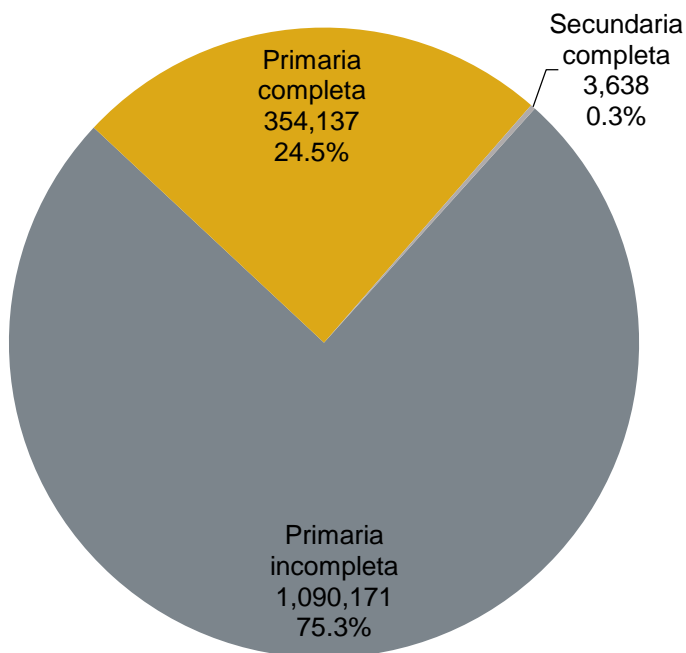


Fuente: Elaborado por el IIEG con base en INEGI; Encuesta Nacional de Ocupación y Empleo.

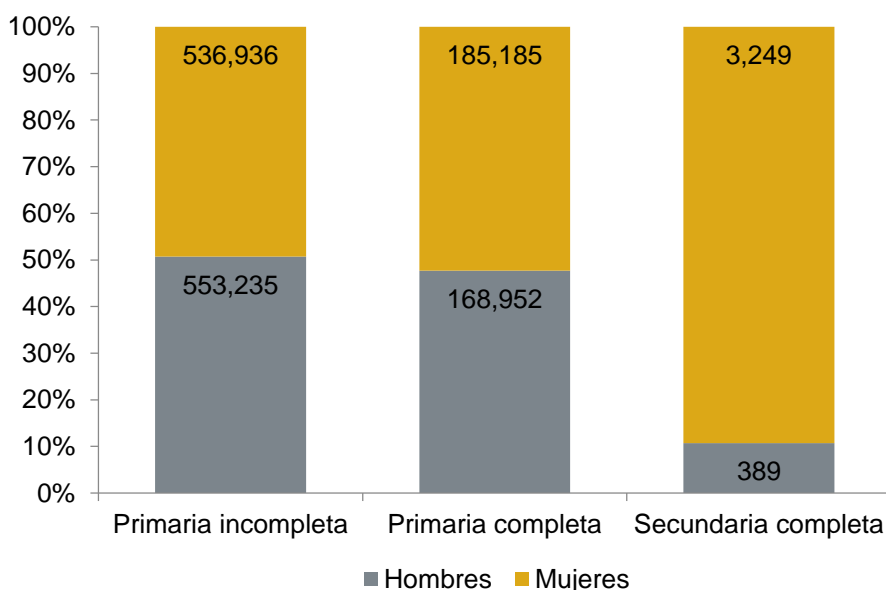
Nivel de escolaridad

Respecto al nivel de escolaridad, al cuarto trimestre del 2019 en Jalisco, el 75.3% (1'090,171) de la población de 5 a 14 años tenía primaria incompleta; el 24.5% (354,137) ya había terminado la primaria, y sólo el 0.3% (3,638) contaba con secundaria completa.

Nivel de escolaridad de la población de 5 a 14 años, Jalisco al cuarto trimestre de 2019



Nivel de escolaridad de la población de 5 a 14 años según sexo, Jalisco al cuarto trimestre de 2019



Fuente: Elaborado por el IIEG con base en INEGI; Encuesta Nacional de Ocupación y Empleo.