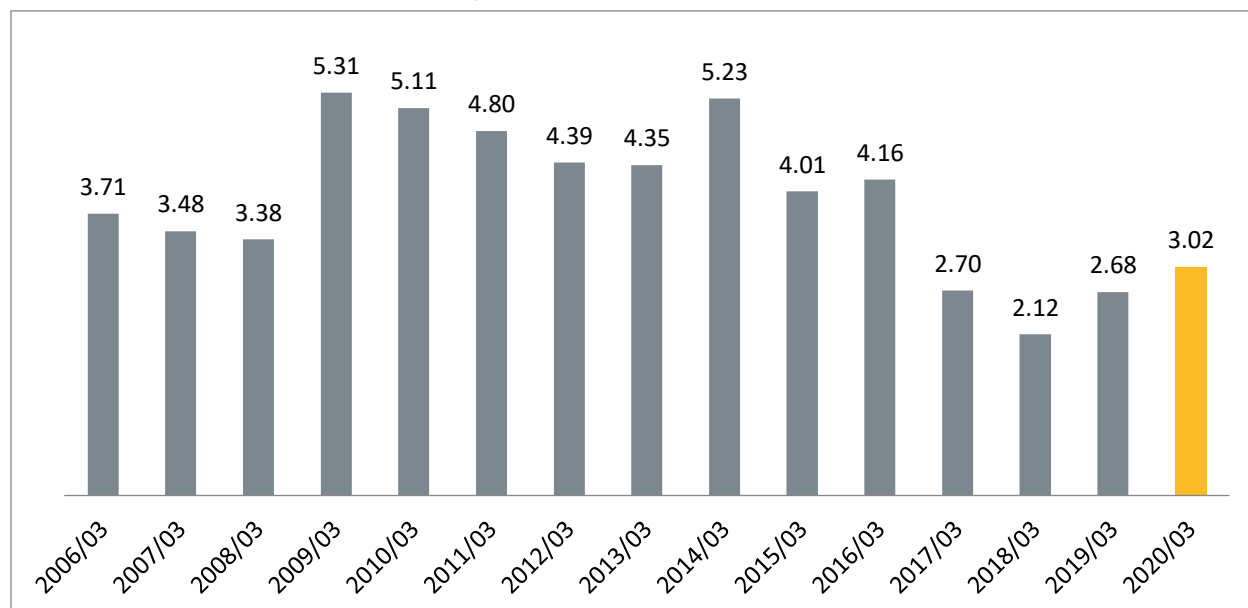


Tasa de desocupación en Jalisco en marzo en 2020

De acuerdo con cifras reportadas por INEGI, la tasa de desocupación en Jalisco en marzo de 2020 se ubicó en 3.02%, cifra inferior a la de febrero (3.19%) pero superior a la tasa observada en marzo de 2019 de 2.68%. A pesar de este incremento, la cifra de 2020 es la cuarta tasa más baja para un marzo desde 2006.

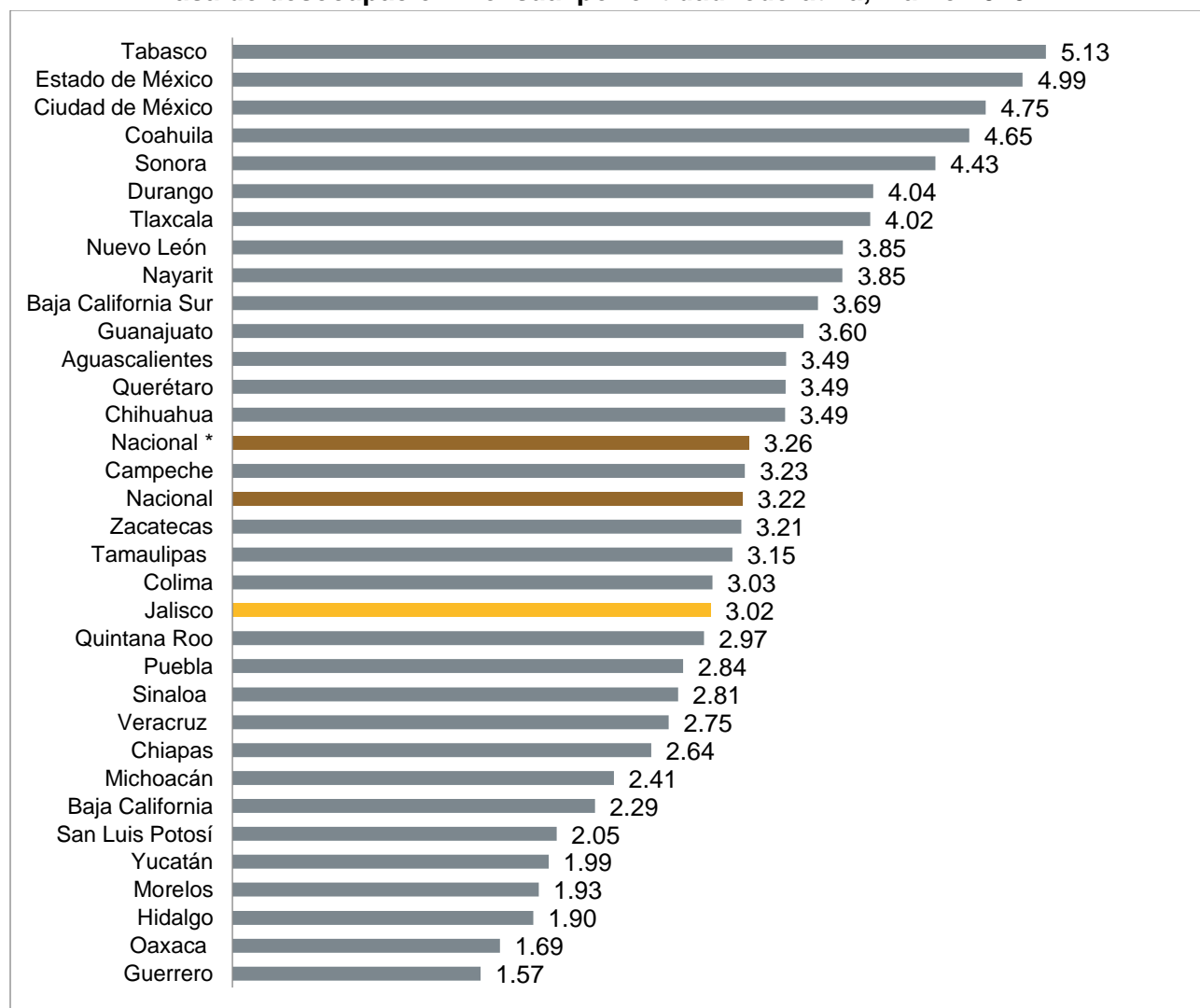
Tasa de desocupación de Jalisco en marzo, 2006- 2020



Fuente: IIEG con información de la Encuesta Nacional de Ocupación y Empleo mensual de INEGI.

La tasa de desocupación de Jalisco de 3.02 es inferior a la registrada a nivel nacional con cifras desestacionalizadas (3.26%) y también inferior con cifras originales (3.22%). El indicador para Jalisco es inferior a la de otras entidades como Tabasco (5.13%), Estado de México (4.99%), Ciudad de México (4.75%), Coahuila (4.65%), Sonora (4.43%), Durango (4.04%), Tlaxcala (4.02%), Nuevo León (3.85%), Nayarit (3.85%), Baja California Sur (3.69%), Guanajuato (3.60%), Aguascalientes (3.49%), Querétaro (3.49%), Chihuahua (3.49%), Nacional * (3.26%), Campeche (3.23%), Nacional (3.22%), Zacatecas (3.21%), Tamaulipas (3.15%), Colima (3.03%), Jalisco (3.02%), Quintana Roo (2.97%), Puebla (2.84%), Sinaloa (2.81%), Veracruz (2.75%), Chiapas (2.64%), Michoacán (2.41%), Baja California (2.29%), San Luis Potosí (2.05%), Yucatán (1.99%), Morelos (1.93%), Hidalgo (1.90%), Oaxaca (1.69%), Guerrero (1.57%).

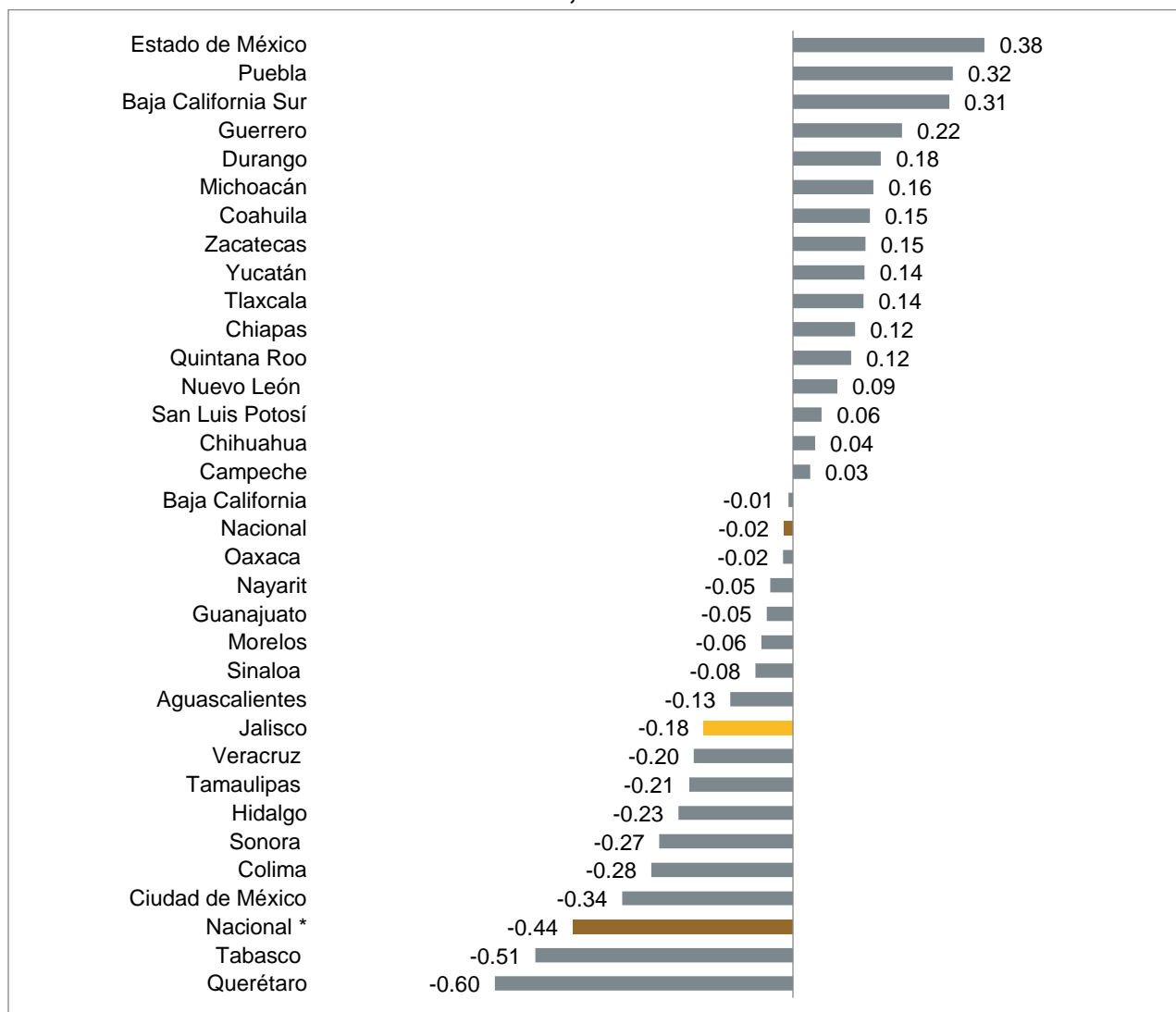
Tasa de desocupación mensual por entidad federativa, marzo 2020



Fuente: IIEG con información de la ENOE mensual del INEGI. Nota: La cifra Nacional* se refiere a la cifra desestacionalizada, mientras es Nacional es la cifra original.

Jalisco tuvo una disminución en la tasa de desocupación en marzo con respecto a febrero de -0.18 puntos porcentuales. Las entidades con mayor disminución en la tasa de desocupación son Querétaro (-0.60) y Tabasco (-0.51). A nivel nacional, la tasa de desocupación desestacionalizada reportó una disminución mensual de -0.44 puntos porcentuales, mientras que la estadística con cifras originales tuvo una disminución de -0.02 puntos porcentuales. Las entidades que mayores aumentos tuvieron en la tasa de desocupación fueron Estado de México (0.38 puntos porcentuales) y Puebla (0.32) puntos porcentuales).

Variación mensual en puntos porcentuales de la tasa de desocupación por entidad federativa, marzo 2020



Fuente: IIEG con información de la ENOE mensual del INEGI. Nota: La cifra Nacional* se refiere a la cifra desestacionalizada, mientras es Nacional es la cifra original.