

Cifras de empleo formal en Jalisco en marzo de 2020 por sector de actividad económica y municipio

- Por sector de actividad económica**

De acuerdo con la base de datos que el IMSS envía al IIEG de los trabajadores asegurados por sector de actividad económica y municipio, la caída de -6,026 nuevos empleos formales en marzo de 2020 en Jalisco se debió principalmente al sector servicios el cual perdió 4,977 empleos nuevos, con una variación mensual de -0.77% de empleos formales.

El segundo sector con mayor pérdida en términos absolutos es el sector de la transformación, donde disminuyó 2,087 empleos en el mes, con una variación mensual de -0.45%. Mientras que, el sector de construcción reportó una baja de 1,008 trabajadores. La industria extractiva y la industria eléctrica también reportaron -78 y -31 asegurados respectivamente.

Por su parte, el sector de transporte y comunicaciones tuvo un incremento de 1,386 asegurados durante el mes. Le sigue agricultura y comercio con 420 y 349 trabajadores nuevos.

Empleos en Jalisco por sector de actividad económica, marzo 2020 vs febrero 2020

Sector de actividad económica	Febrero 2020	Marzo 2020	Empleos nuevos	Variación % mensual
Agricultura, Ganadería, Silvicultura y Pesca	112,730	113,150	420	0.37%
Comercio	366,494	366,843	349	0.10%
Construcción	150,698	149,690	-1,008	-0.67%
Ind. Elec. y Captación de Agua Potable	9,952	9,921	-31	-0.31%
Industria de Transformación	461,538	459,451	-2,087	-0.45%
Industrias Extractivas	2,748	2,670	-78	-2.84%
Servicios	646,025	641,048	-4,977	-0.77%
Transporte y Comunicaciones	87,781	89,167	1,386	1.58%
Total	1,837,966	1,831,940	-6,026	-0.33%

Fuente: IIEG, con información del IMSS.

En el acumulado al primer trimestre del 2020, el sector de la construcción fue el que aportó una mayor cantidad de empleo formal con 7,747 nuevos trabajadores o una tasa acumulada de 5.46%. El sector de agricultura le sigue en importancia al generar 3,817 empleos. El sector de comercio aporta 3,218 trabajadores nuevos una variación acumulada de 0.88%.

El sector transportes y comunicaciones generó 2,199 empleos formales, mientras que la industria de la transformación tuvo 1,253. Mientras que, servicios ha generado 796 trabajadores y la industria eléctrica y captación de agua potable creó 224 trabajadores nuevos.

Solo la industria extractiva ha tenido pérdida de empleo en lo que va del año con 13 trabajadores menos.

Empleos en Jalisco por sector de actividad económica, acumulado a marzo 2020

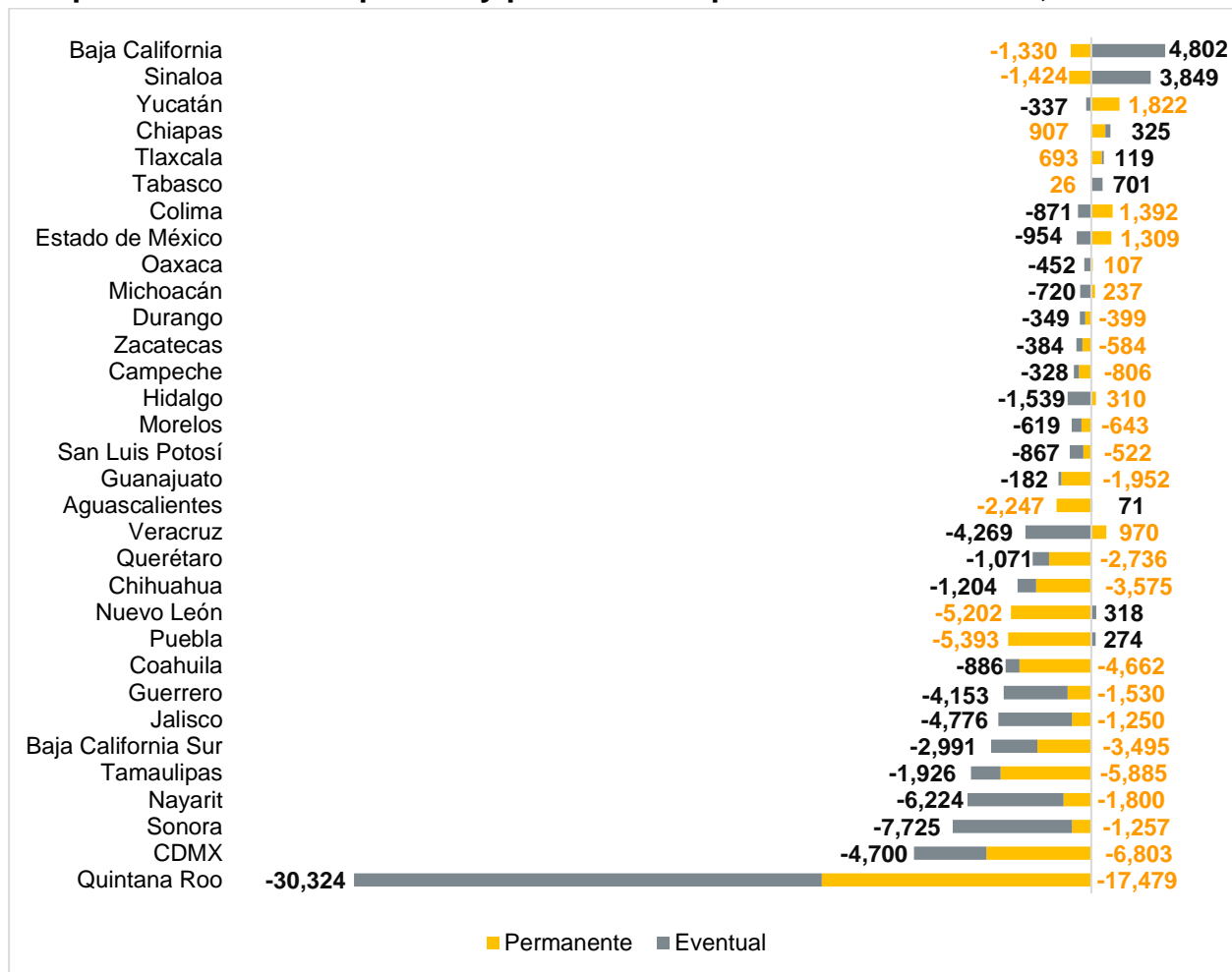
Sector de actividad económica	Diciembre 2019	Marzo 2020	Empleos nuevos	Variación % acumulada
Agricultura, Ganadería, Silvicultura y Pesca	109,333	113,150	3,817	3.49%
Comercio	363,625	366,843	3,218	0.88%
Construcción	141,943	149,690	7,747	5.46%
Ind. Elec. y Captación de Agua Potable	9,697	9,921	224	2.31%
Industria de Transformación	458,198	459,451	1,253	0.27%
Industrias Extractivas	2,683	2,670	-13	-0.48%
Servicios	640,252	641,048	796	0.12%
Transporte y Comunicaciones	86,968	89,167	2,199	2.53%
Total	1,812,699	1,831,940	19,241	1.06%

Fuente: IIEG, con información del IMSS.

- **Empleos nuevos formales en marzo de 2020, por tipo y entidad federativa**

Por entidad federativa, con excepción de Baja California, Sinaloa, Yucatán, Chiapas, Tlaxcala, y Tabasco los restantes tuvieron pérdida de empleo formal en el mes. Jalisco registró -6,026 empleos nuevos, de los cuales, -1,250 son permanentes y -4,776 eventuales, a diferencia del mes previo donde hubo 15,673 de los cuales 1,766 fueron empleos eventuales y 13,907 permanentes. Con el resultado mensual Jalisco se coloca en el lugar 26 de 32 entidades. A nivel nacional los empleos permanentes fueron -63,201, los temporales -67,392 lo que resultó en un total de -130,593 empleos formales en el mes.

Empleos formales temporales y permanentes por entidad federativa, marzo 2020



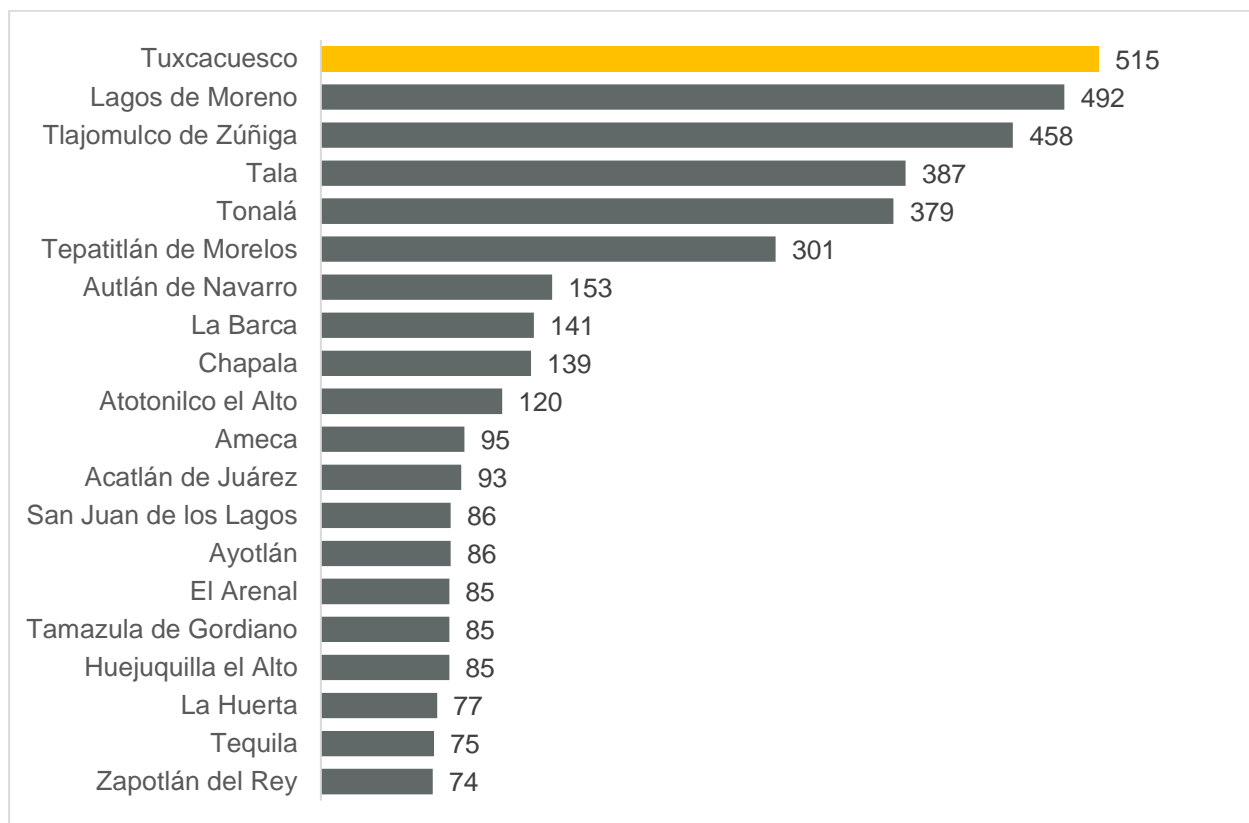
Fuente: IIEG, con información del IMSS.

Nota: La información presentada es con base en la información por delegaciones del IMSS que publica en su plataforma, la cual difiere para algunos estados con la que posteriormente envía al IIEG por entidad federativa. Para Baja California, Baja California Sur, Coahuila, Colima, Guanajuato, Michoacán, Nuevo León, Oaxaca, Sonora, Tamaulipas y Veracruz, las cifras por delegación y entidad tienen pequeñas diferencias debido a que las cifras por delegación contienen trabajadores de otras entidades, ya que una clínica que se encuentre en el límite estatal registra y atiende a comunidades de entidades colindantes. Estas diferencias se corrigen cuando el IMSS envía la base de datos por entidad federativa al IIEG días después de liberar la cifra por delegación en su cubo interactivo.

- **Municipios con mayor generación de empleo en marzo 2020**

Los tres municipios de Jalisco que más generaron empleo formal durante el mes en términos absolutos fueron Tuxcacuesco 515, Lagos de Moreno con 492 nuevos empleos y Tlajomulco de Zúñiga con 458 trabajadores asegurados nuevos. De los 125 municipios, 65 de ellos que representan el 52% registraron aumento en el empleo formal con un total de 4,641 empleos nuevos.

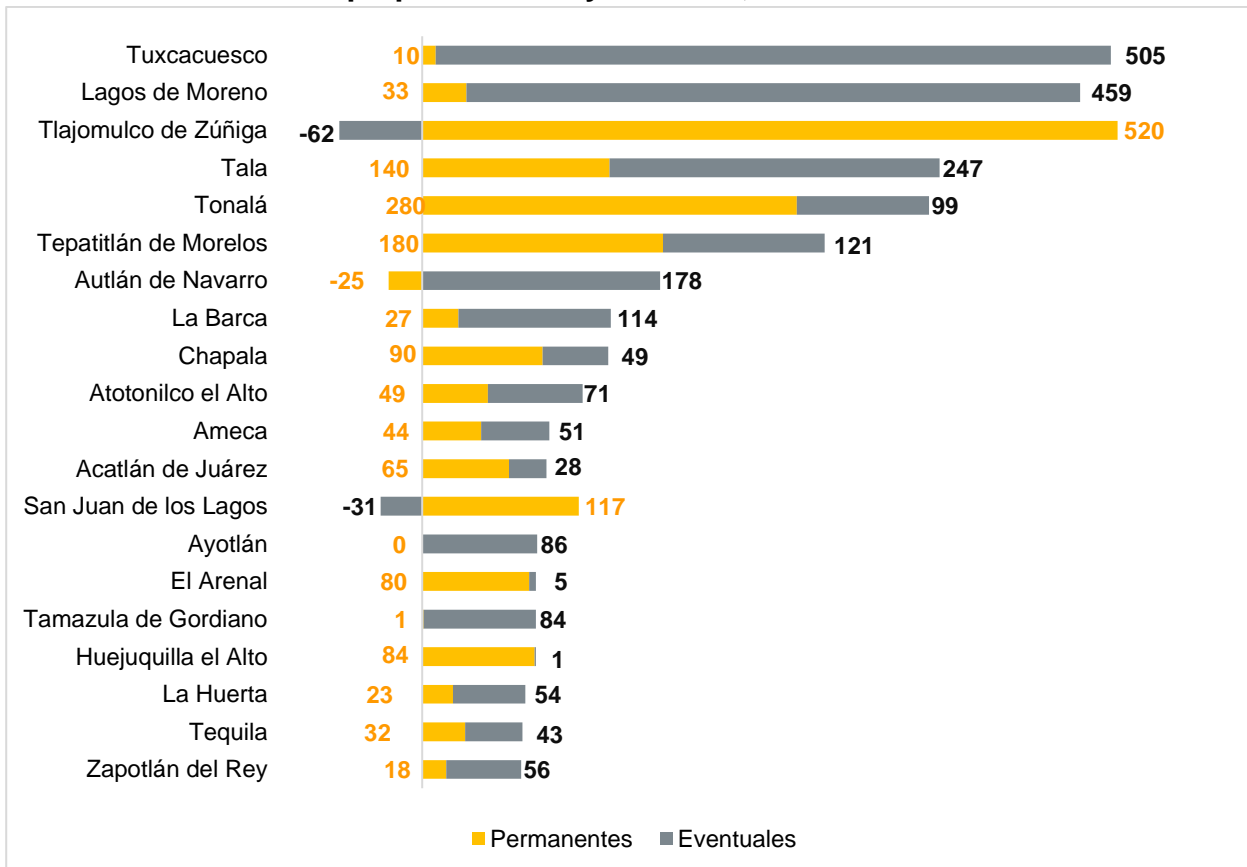
Los 20 municipios de Jalisco con mayor generación de empleo formal en marzo de 2020



Fuente: IIEG con información del IMSS.

Los empleos formales generados en marzo en los 20 municipios de Jalisco con mayor generación de empleos son tanto permanentes como eventuales. En Tuxcacuesco, que es el municipio con más empleos generados, se observaron 10 permanentes y 505 eventuales. Por su parte, Lagos de Moreno generó 33 permanentes y 459 empleos eventuales, mientras que en Tlajomulco de Zúñiga se registró 520 permanentes y -62 eventuales.

Los 20 municipios de Jalisco con mayor generación de empleo formal total, por tipo permanente y eventual, marzo 2020

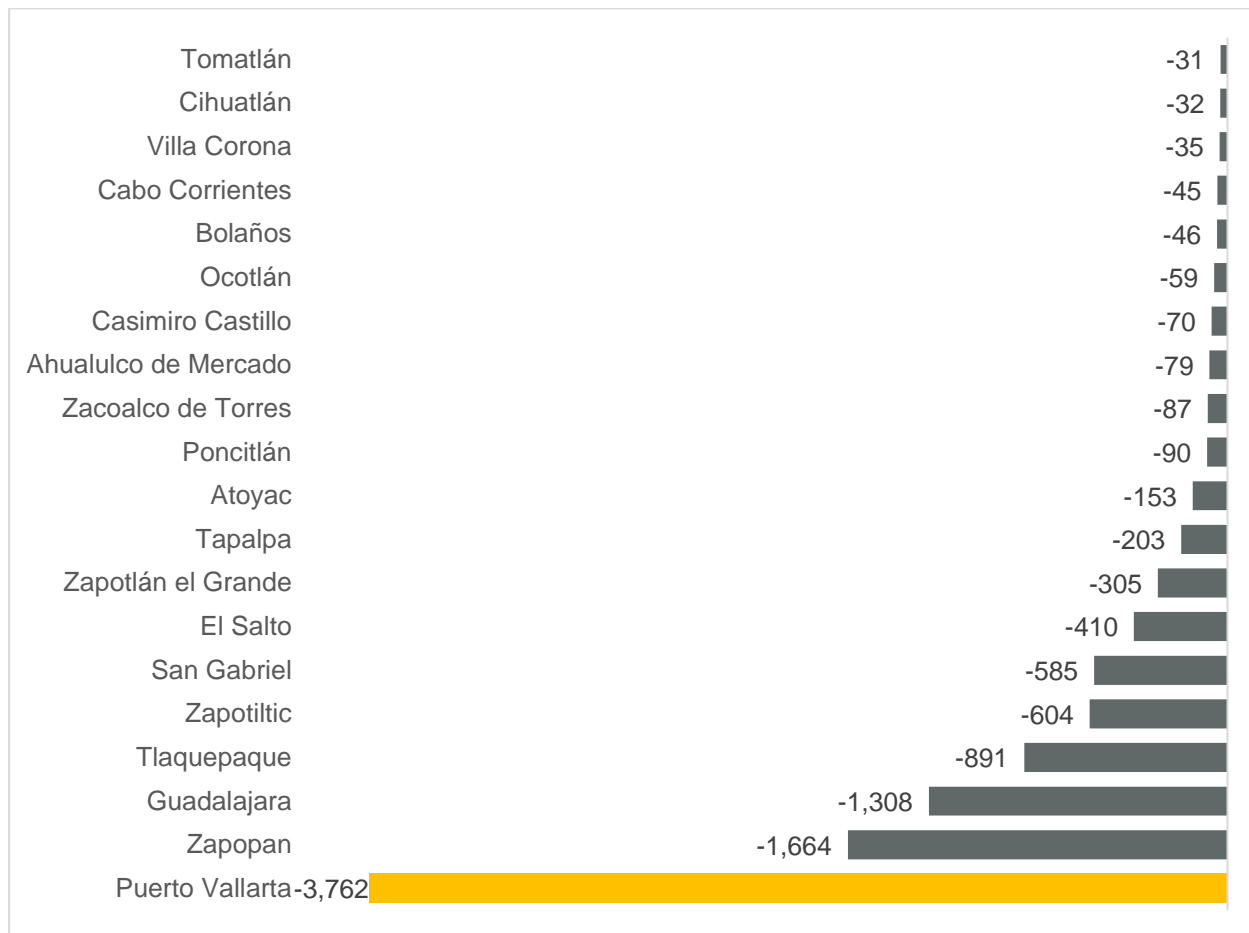


Fuente: IIEG con información del IMSS.

- **Municipios con mayor pérdida de empleo en marzo 2020**

Puerto Vallarta fue el municipio con mayor pérdida de empleos formales en marzo de 2020 con -3,762 trabajadores. Zapopan es el segundo municipio con mayor pérdida de empleos con -1,664 seguido de Guadalajara con -1,308 empleos formales. De los 125 municipios 47 de ellos que representan el 37.6% registraron pérdida de empleo, sumando un total de -10,667.

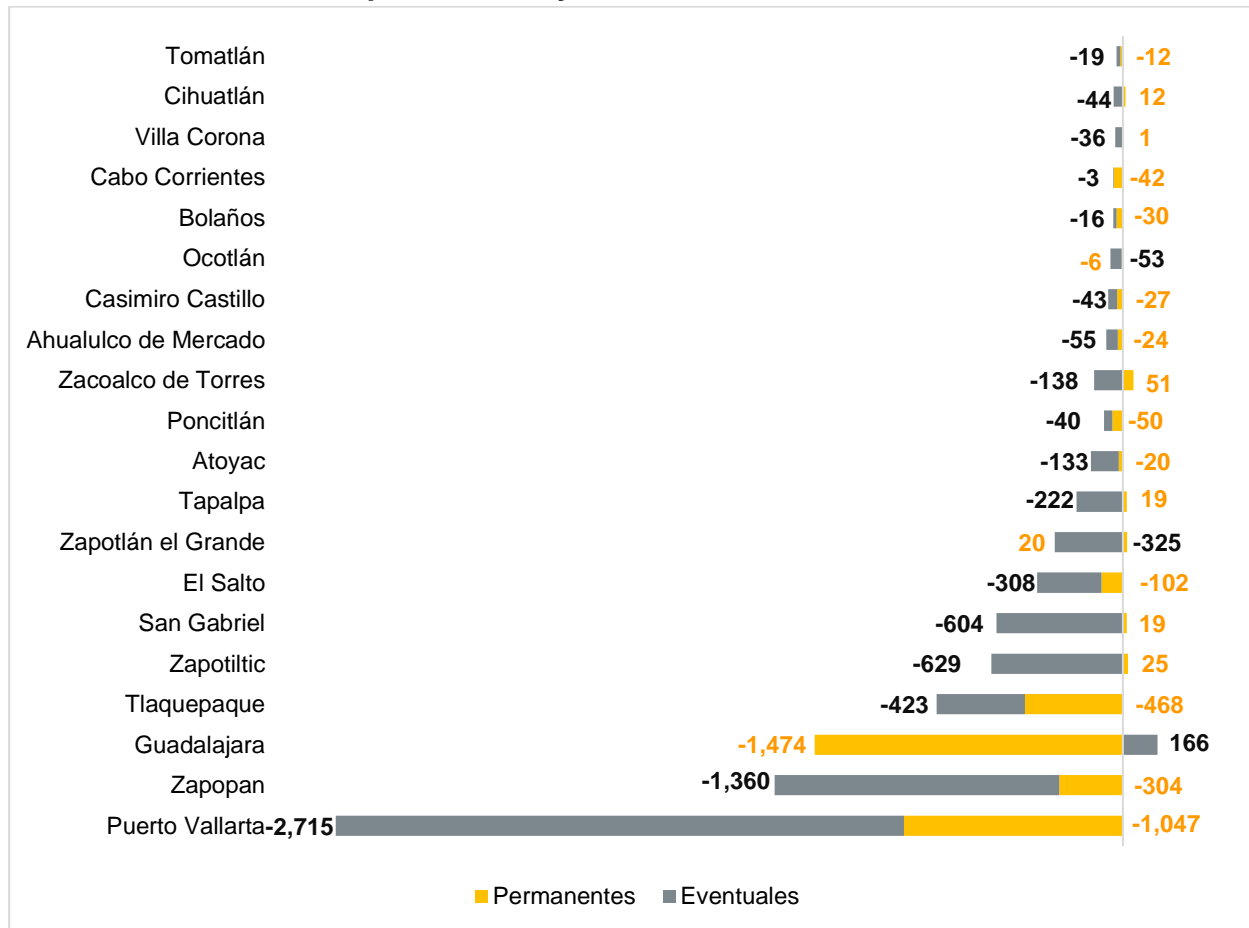
Los 20 municipios de Jalisco con mayor pérdida de empleo formal en marzo de 2020



Fuente: IIEG, con información del IMSS.

Dentro de los 20 municipios con mayor pérdida absoluta de empleo en el mes, Puerto Vallarta tuvo -1,047 empleos permanentes y -2,715 empleos eventuales, mientras que Zapopan registró -304 asegurados permanentes y -1,360 empleos eventuales. Por su parte, Guadalajara tuvo -1,474 empleos permanentes y -166 empleos eventuales.

Los 20 municipios de Jalisco con mayor pérdida de empleo formal total, por tipo permanente y eventual, marzo 2020



Fuente: IIEG, con información del IMSS.