

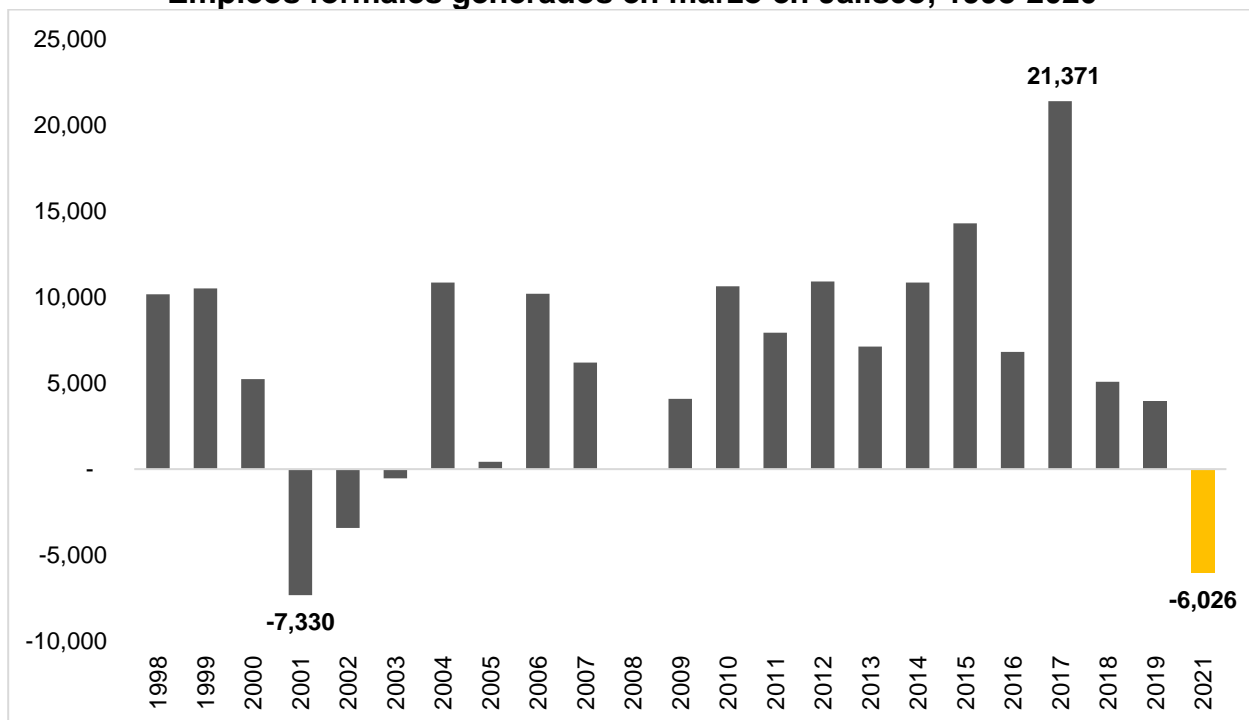
## Se perdieron en Jalisco 6,026 empleos formales en marzo de 2020

De acuerdo con las cifras de trabajadores asegurados en el IMSS, en marzo de 2020 Jalisco registró una pérdida de -6,026 empleos formales, una variación mensual de -0.33%, y una variación anual de 1.99%. Esta cifra es la segunda más baja de toda la serie histórica desde marzo de 1998.

Por tipo de empleo, se disminuyó en ambos con 1,250 empleos permanentes y 4,776 eventuales en el mes.

A nivel nacional, en el mismo mes se perdieron -130,593 puestos de trabajo, lo que representa una tasa mensual de -0.63%, y una tasa anual de 0.66%.

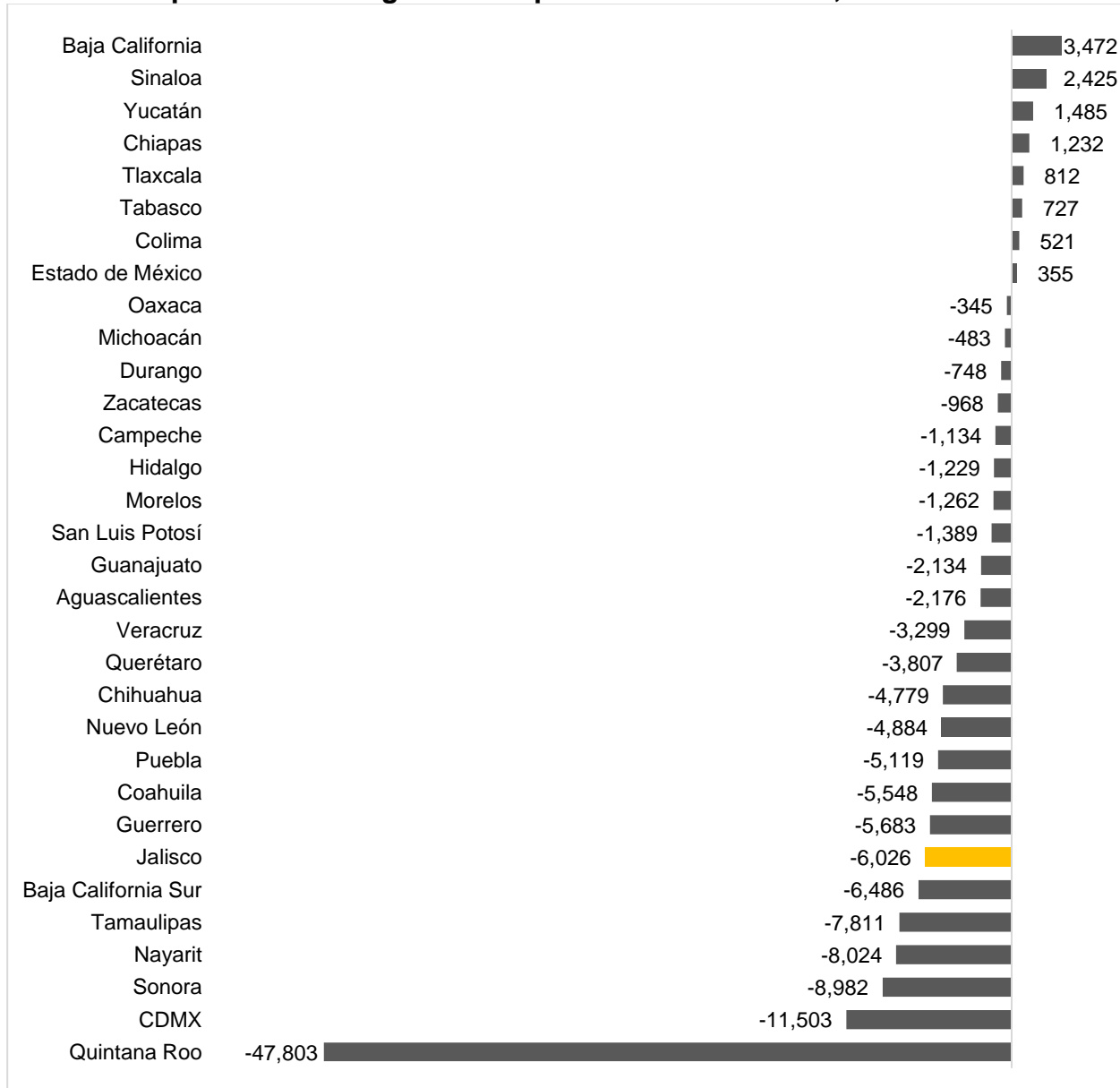
**Empleos formales generados en marzo en Jalisco, 1998-2020**



Fuente: IIEG con información del IMSS.

La cifra de -6,026 empleos coloca a Jalisco en el lugar 26 a nivel nacional en generación de nuevos empleos en términos absolutos en ese mes. Solo 8 entidades registraron crecimiento en el empleo formal.

### Empleos formales generados por entidad federativa, marzo 2020

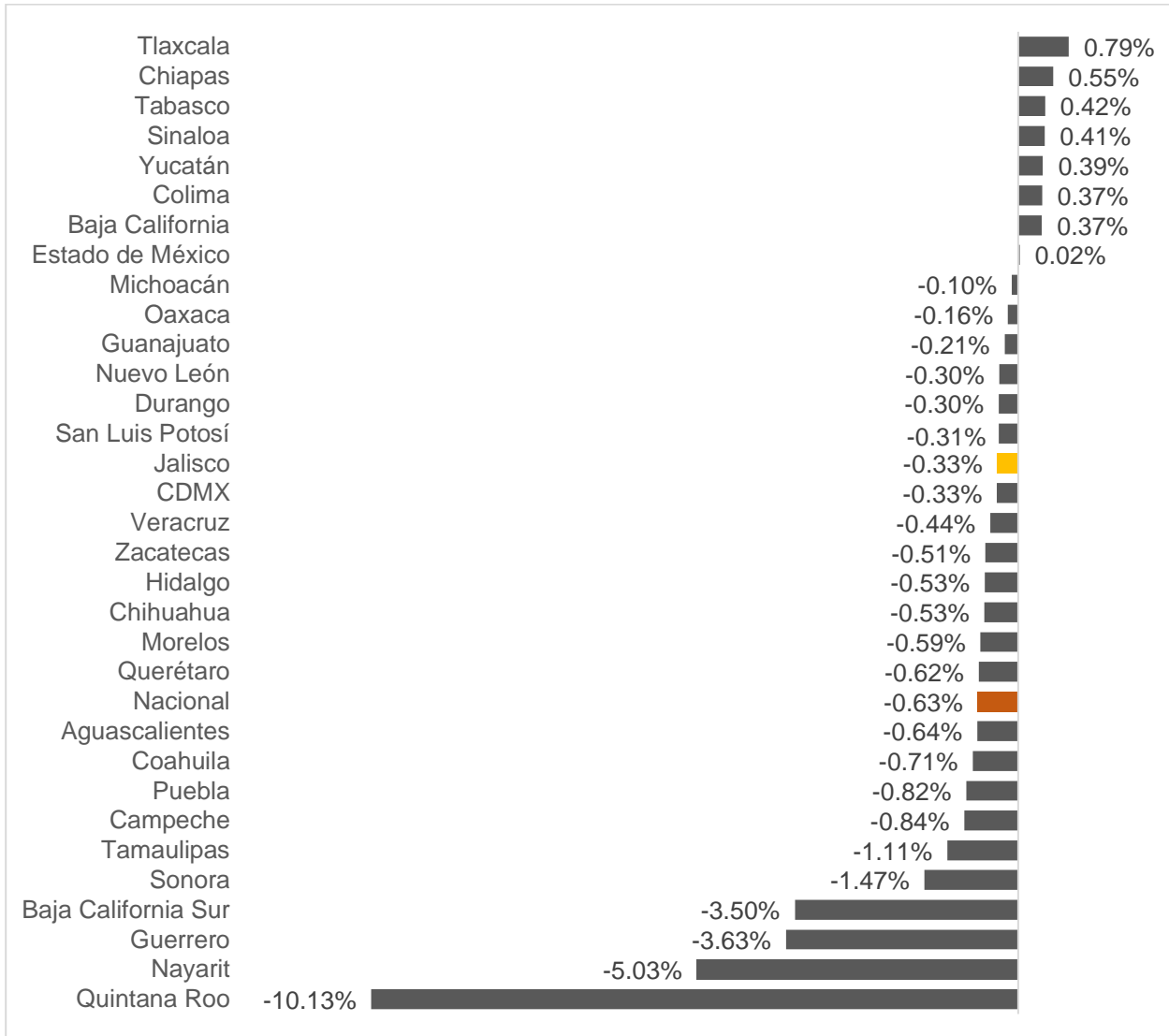


Fuente: IIEG con información del IMSS.

Nota: La información presentada es con base en la información por delegaciones del IMSS que publica en su plataforma, la cual difiere para algunos estados con la que posteriormente envía al IIEG por entidad federativa. Para Baja California, Baja California Sur, Coahuila, Colima, Guanajuato, Michoacán, Nuevo León, Oaxaca, Sonora, Tamaulipas y Veracruz, las cifras por delegación y entidad tienen pequeñas diferencias debido a que las cifras por delegación contienen trabajadores de otras entidades, ya que una clínica que se encuentre en el límite estatal registra y atiende a comunidades de entidades colindantes. Estas diferencias se corrigen cuando el IMSS envía la base de datos por entidad federativa al IIEG días después de liberar la cifra por delegación en su cubo interactivo.

En términos relativos, Tlaxcala fue la entidad que presentó la variación mensual más alta al registrar 0.79%. Quintana Roo es la entidad que registró la mayor caída porcentual con -10.13%. Jalisco tuvo una disminución de -0.33% mensual, superior a la tasa mensual nacional de -0.63%, y se ubicó en el lugar 15 a nivel nacional.

### Variación porcentual mensual de empleos generados por entidad federativa, marzo 2020

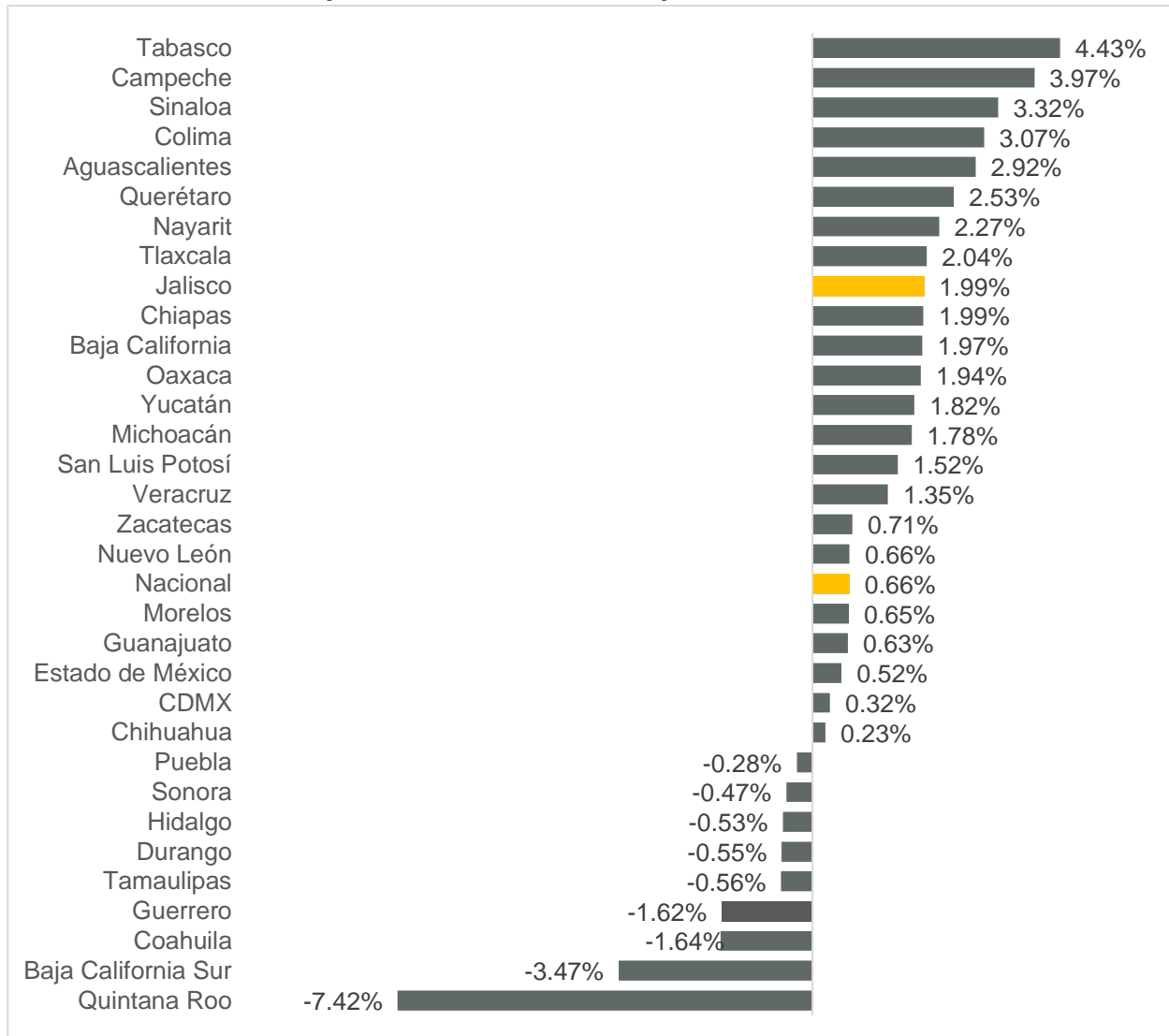


Fuente: IIEG con información del IMSS.

Nota: La información presentada es con base en la información por delegaciones del IMSS que publica en su plataforma, la cual difiere para algunos estados con la que posteriormente envía al IIEG por entidad federativa. Para Baja California, Baja California Sur, Coahuila, Colima, Guanajuato, Michoacán, Nuevo León, Oaxaca, Sonora, Tamaulipas y Veracruz, las cifras por delegación y entidad tienen pequeñas diferencias debido a que las cifras por delegación contienen trabajadores de otras entidades, ya que una clínica que se encuentre en el límite estatal registra y atiende a comunidades de entidades colindantes. Estas diferencias se corrigen cuando el IMSS envía la base de datos por entidad federativa al IIEG días después de liberar la cifra por delegación en su cubo interactivo.

Con relación a la variación porcentual anual de marzo de 2019 a marzo de 2020, Jalisco se ubica en la posición 9 con 1.99%, por encima de la variación nacional que fue de 0.66%. Tabasco es la entidad federativa con la mayor variación anual al registrar 4.43%. En contraste, Quintana Roo presentó una caída en el empleo formal en marzo a tasa anual de -7.42%.

### Variación porcentual anual de empleo formal, marzo 2020

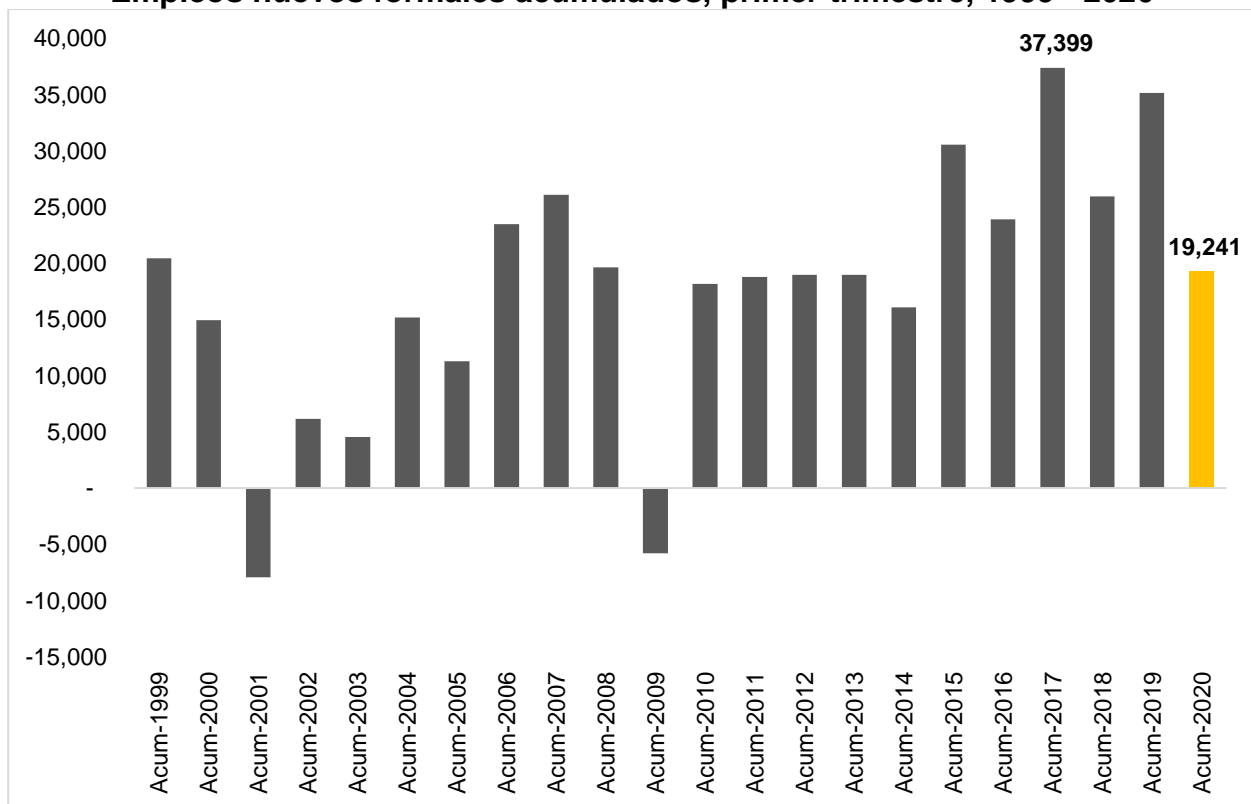


Fuente: IIEG con información del IMSS.

Nota: La información presentada es con base en la información por delegaciones del IMSS que publica en su plataforma, la cual difiere para algunos estados con la que posteriormente envía al IIEG por entidad federativa. Para Baja California, Baja California Sur, Coahuila, Colima, Guanajuato, Michoacán, Nuevo León, Oaxaca, Sonora, Tamaulipas y Veracruz, las cifras por delegación y entidad tienen pequeñas diferencias debido a que las cifras por delegación contienen trabajadores de otras entidades, ya que una clínica que se encuentre en el límite estatal registra y atiende a comunidades de entidades colindantes. Estas diferencias se corrigen cuando el IMSS envía la base de datos por entidad federativa al IIEG días después de liberar la cifra por delegación en su cubo interactivo.

En el primer trimestre de 2020 Jalisco acumula 19,241 empleos generados lo que representa una variación acumulada de 1.06% con respecto al cierre de 2019. La cifra más alta se registró en el primer trimestre de 2017 cuando se contabilizaron 37,399 empleos nuevos.

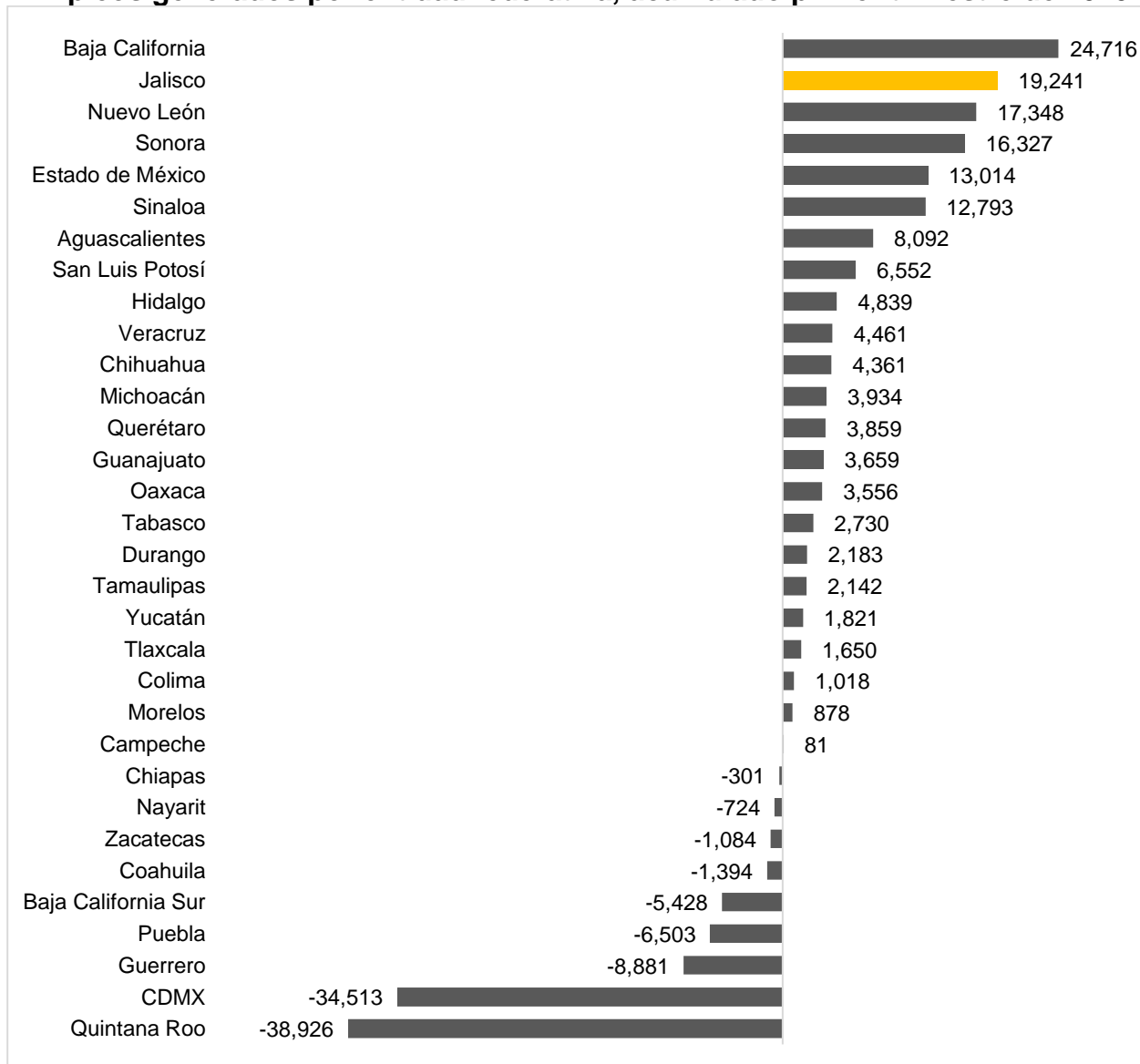
**Empleos nuevos formales acumulados, primer trimestre, 1999 - 2020**



Fuente: IIEG con información del IMSS.

Jalisco se posiciona en el lugar 2 a nivel nacional en el número de empleos formales generados en el acumulado de 2020 con 19,241 empleos, por debajo de Baja California que sumó 24,716. A nivel nacional, el acumulado es de 61,501 empleos nuevos, por lo que Jalisco aporta 31.3% del empleo nuevo acumulado nacional.

### Empleos generados por entidad federativa, acumulado primer trimestre de 2020

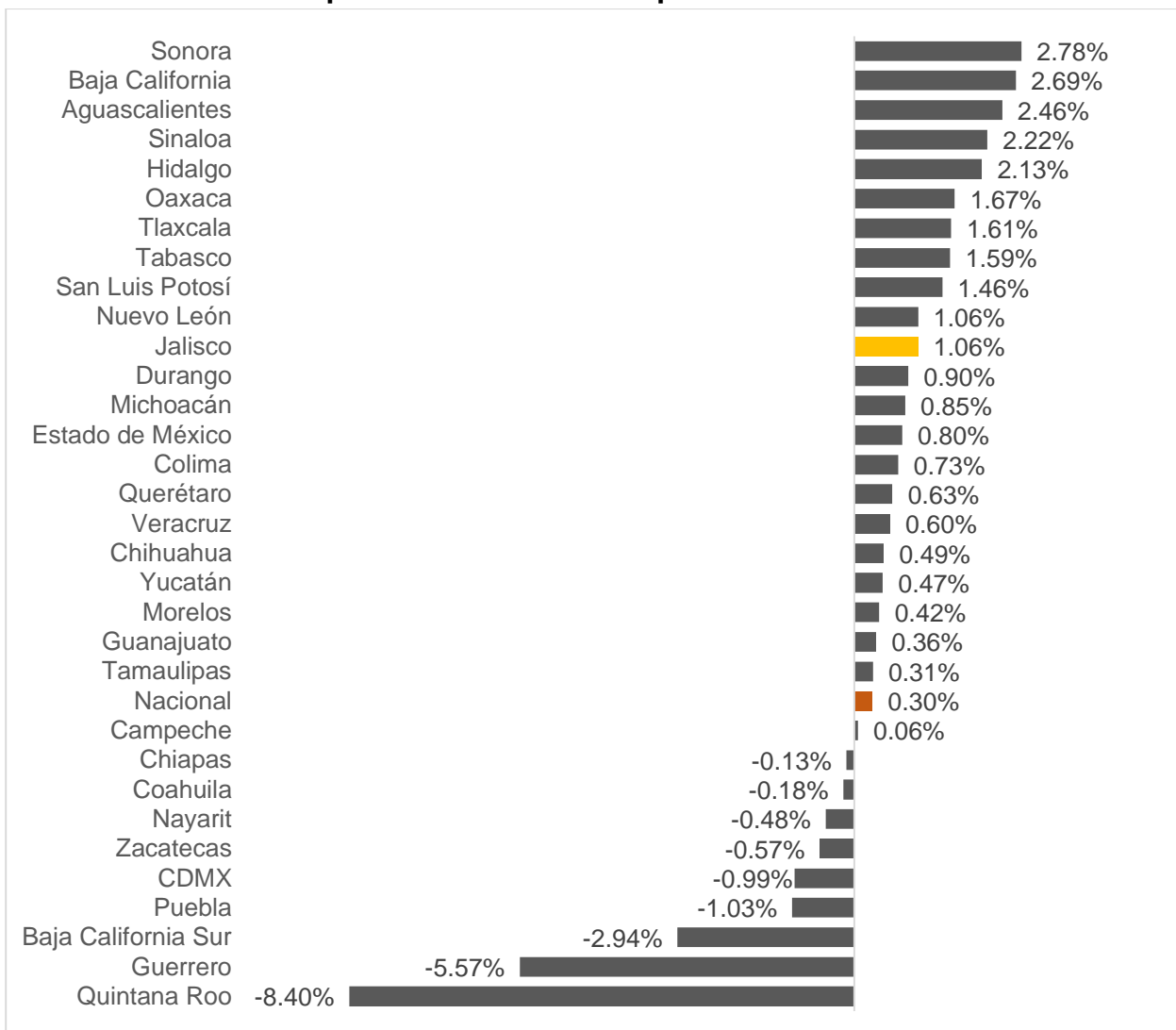


Fuente: IIEG con información del IMSS.

Nota: La información presentada es con base en la información por delegaciones del IMSS que publica en su plataforma, la cual difiere para algunos estados con la que posteriormente envía al IIEG por entidad federativa. Para Baja California, Baja California Sur, Coahuila, Colima, Guanajuato, Michoacán, Nuevo León, Oaxaca, Sonora, Tamaulipas y Veracruz, las cifras por delegación y entidad tienen pequeñas diferencias debido a que las cifras por delegación contienen trabajadores de otras entidades, ya que una clínica que se encuentre en el límite estatal registra y atiende a comunidades de entidades colindantes. Estas diferencias se corrigen cuando el IMSS envía la base de datos por entidad federativa al IIEG días después de liberar la cifra por delegación en su cubo interactivo.

Con relación a la variación porcentual acumulada al primer trimestre de 2020, Jalisco se ubica en la posición 11 con una variación de 1.06%, por encima de la variación nacional que fue de 0.30%. Sonora es la entidad federativa con la variación acumulada más alta al registrar 2.78%. En contraste, Quintana Roo presentó la mayor caída en el empleo formal en lo que va del año con -8.40%.

### Variación porcentual acumulado primer trimestre de 2020



Fuente: IIEG con información del IMSS.

Nota: La información presentada es con base en la información por delegaciones del IMSS que publica en su plataforma, la cual difiere para algunos estados con la que posteriormente envía al IIEG por entidad federativa. Para Baja California, Baja California Sur, Coahuila, Colima, Guanajuato, Michoacán, Nuevo León, Oaxaca, Sonora, Tamaulipas y Veracruz, las cifras por delegación y entidad tienen pequeñas diferencias debido a que las cifras por delegación contienen trabajadores de otras entidades, ya que una clínica que se encuentre en el límite estatal registra y atiende a comunidades de entidades colindantes. Estas diferencias se corrigen cuando el IMSS envía la base de datos por entidad federativa al IIEG días después de liberar la cifra por delegación en su cubo interactivo.