

Comercio al por mayor y al por menor en Jalisco en febrero de 2020

La Encuesta Mensual sobre Empresas Comerciales (EMEC) realizada por el INEGI reporta información sobre comercio interno del país, a través de algunas variables clave como: ingreso por suministros de bienes y servicios, personal ocupado y remuneraciones pagadas.

Para las empresas de comercio al por mayor de Jalisco, durante el mes de febrero de 2020, el personal ocupado creció 1.39% respecto al mismo mes del año anterior, la remuneración media pagada se redujo -2.32% en términos reales, y los ingresos totales de estas empresas registraron una reducción de -0.58% a precios constantes.

En cuanto a las empresas de comercio al por menor de la entidad, durante el mes de febrero, el personal ocupado creció 2.22% respecto al mismo mes del año anterior, las remuneraciones pagadas crecieron 1.69% y los ingresos totales de estas empresas aumentaron 3.56% en términos reales.

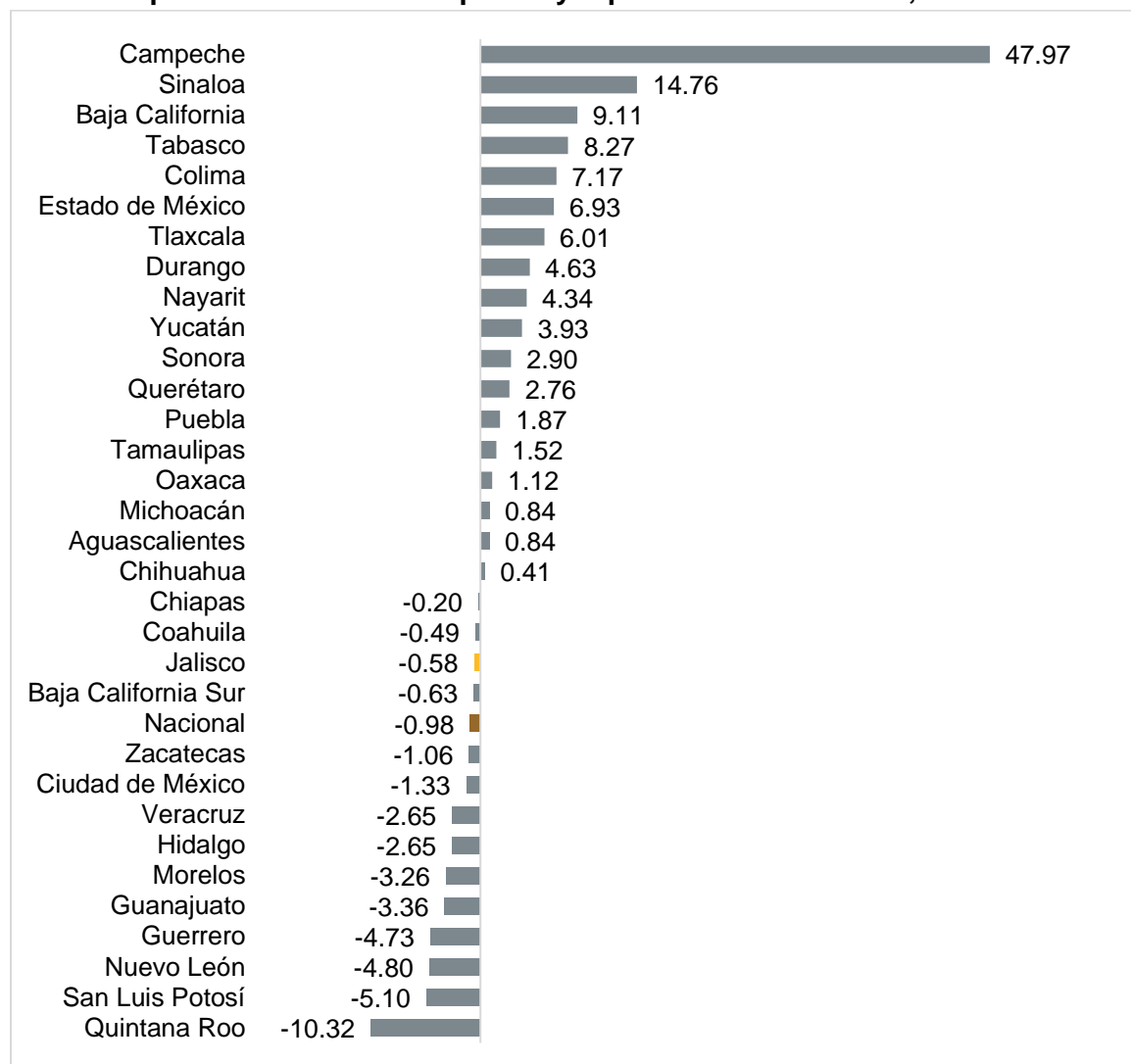
Indicadores de empresas comerciales de Jalisco, variación porcentual anualizada, últimos doce meses

| Mes | Comercio al por mayor | | | Comercio al por menor | | |
|-----------|-----------------------|--------------------|----------|-----------------------|--------------------|----------|
| | Personal Ocupado | Remuneración Media | Ingresos | Personal Ocupado | Remuneración Media | Ingresos |
| mar-2019 | 3.39% | -4.94% | 6.84% | 5.30% | 1.58% | 4.96% |
| abr-2019 | 3.51% | -3.45% | -0.18% | 4.14% | 1.61% | 1.81% |
| may-2019 | 3.10% | -1.42% | 1.21% | 2.37% | 2.70% | 3.32% |
| jun-2019 | 2.94% | -1.97% | -2.78% | 0.42% | 3.13% | 2.18% |
| jul-2019 | 1.97% | -2.80% | -1.04% | 1.16% | 1.19% | 3.17% |
| ago-2019 | 1.86% | -2.57% | -2.71% | -0.30% | 4.40% | 2.65% |
| sept-2019 | 1.35% | -0.50% | -0.85% | 0.17% | 2.49% | 2.23% |
| oct-2019 | 1.00% | -0.02% | -4.59% | 1.05% | 3.22% | 3.50% |
| nov-2019 | 1.17% | -3.82% | -6.25% | 1.15% | 4.66% | 2.76% |
| dic-2019 | 0.63% | 0.37% | 1.73% | 0.81% | 3.95% | 4.36% |
| ene-2020 | 0.81% | -0.88% | -2.17% | 3.56% | 0.99% | 1.89% |
| feb-2020 | 1.39% | -2.32% | -0.58% | 2.22% | 1.69% | 3.56% |

Fuente: IIEG con información de INEGI, EMEC. Nota: Las variaciones se refieren al cambio porcentual respecto al mismo mes del año anterior. Los ingresos se refieren a los ingresos totales por suministro de bienes y servicios.

El desempeño comercial de las empresas de comercio al por mayor de Jalisco fue negativo, pues se registró una disminución en sus ingresos de -0.58%, aunque la caída de los ingresos a nivel nacional fue mayor: -0.98%. Durante ese mes, 14 estados registraron disminuciones en sus ingresos, siendo San Luis Potosí y Quintana Roo las que registraron las mayores caídas en este indicador de -5.10% y -10.32%, respectivamente. En contraste, Campeche y Sinaloa fueron las entidades que registraron mayores aumentos en sus ingresos, de 47.97% y 14.76%, en ese orden.

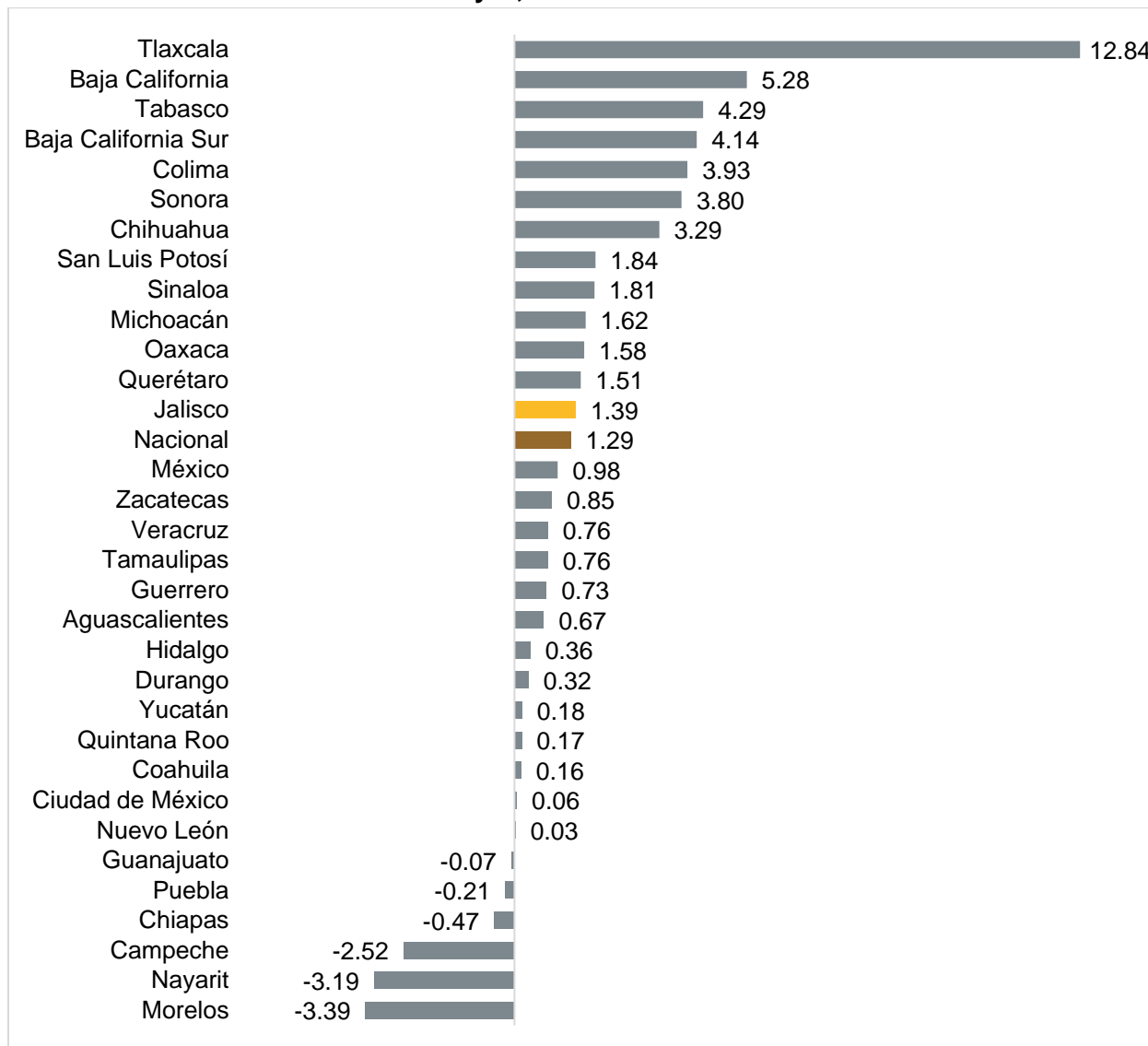
Variación porcentual anual de los ingresos por suministro de bienes y servicios de empresas de comercio al por mayor por entidad federativa, febrero de 2020



Fuente: IIEG con información de INEGI, EMEC. Nota: Las variaciones se refieren al cambio porcentual respecto al mismo mes del año anterior.

Para las empresas de comercio al por mayor, en 26 entidades federativas aumentó el personal ocupado. En Jalisco este indicador creció 1.39%, mayor que la variación a nivel nacional de 1.29%. Tlaxcala es la entidad que registró mayor crecimiento en el personal ocupado (12.84%) y Morelos el que más disminuyó en este indicador (-3.39%).

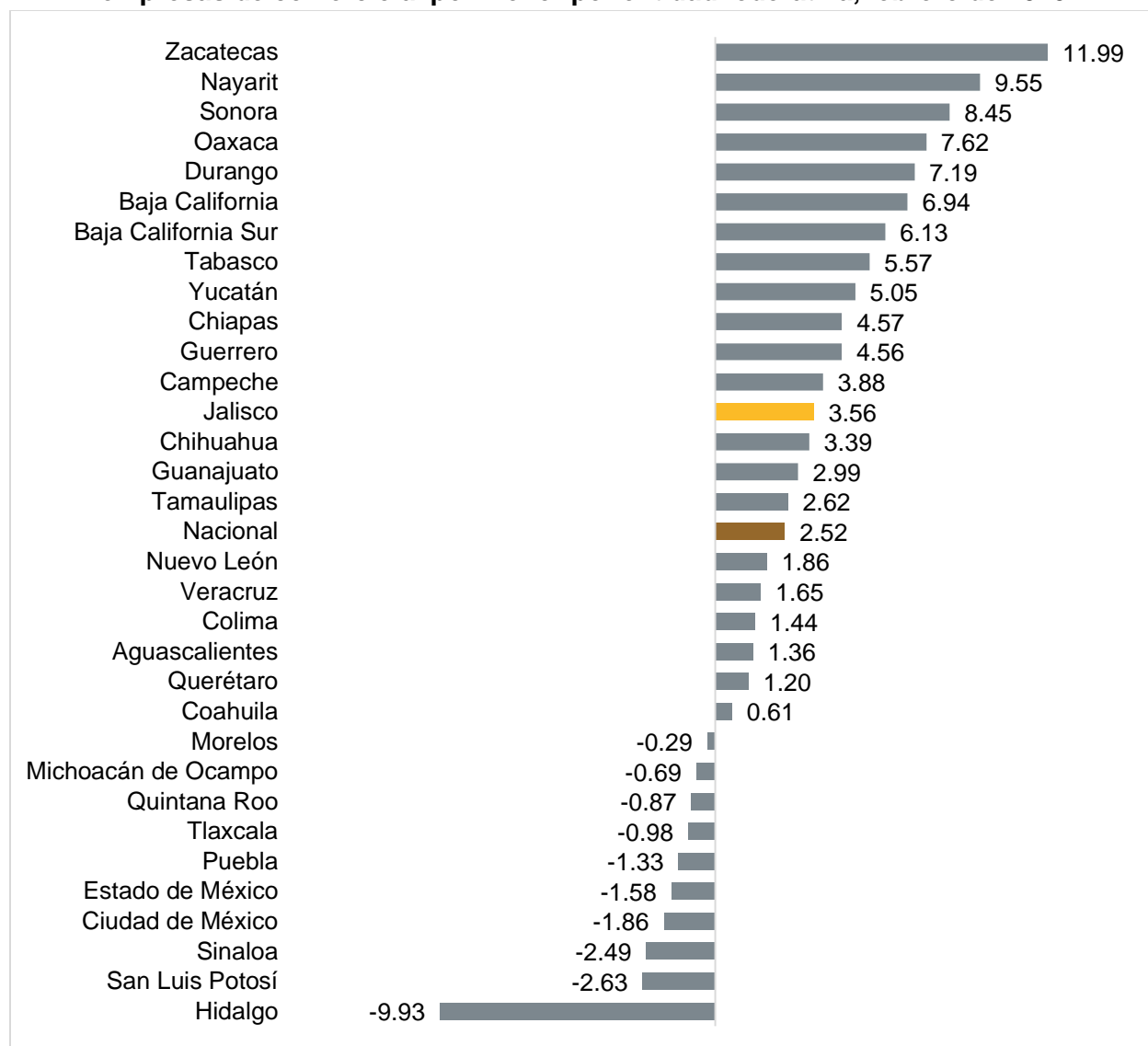
Variación porcentual anual del personal ocupado de las empresas de comercio al por mayor, febrero de 2020



Fuente: IIEG con información de INEGI, EMEC. Nota: Las variaciones se refieren al cambio porcentual respecto al mismo mes del año anterior.

En cuanto al comercio al por menor, el crecimiento en términos reales de los ingresos totales por suministro de bienes y servicios de las empresas de Jalisco fue de 3.56%, mayor que la variación a nivel nacional de 2.52%. Las entidades con mayor crecimiento en este indicador fueron Zacatecas (11.99%) y Nayarit (9.55%), mientras que en San Luis Potosí e Hidalgo se dieron las mayores reducciones, -2.63% y -9.93% respectivamente.

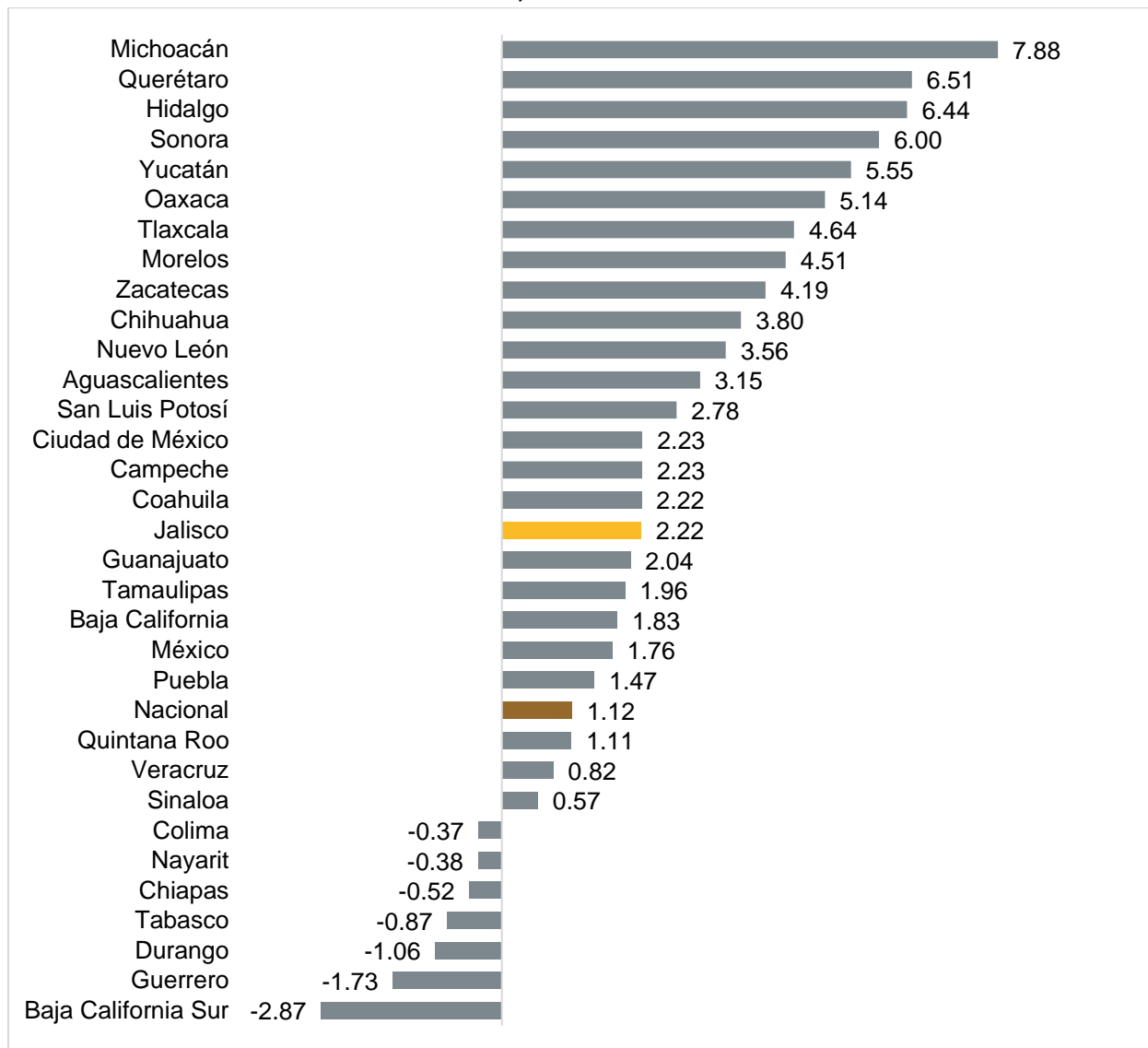
Variación porcentual anual de los ingresos por suministro de bienes y servicios de empresas de comercio al por menor por entidad federativa, febrero de 2020



Fuente: IIEG con información de INEGI, EMEC. Nota: Las variaciones se refieren al cambio porcentual respecto al mismo mes del año anterior.

Para las empresas de comercio al por menor, el indicador de personal ocupado se desempeñó de manera favorable en 25 entidades, incluido Jalisco donde aumentó 2.22%, mayor que la variación a nivel nacional de 1.12%. Michoacán presentó el mayor crecimiento (7.88%) y Baja California Sur la mayor disminución (-2.87%).

Variación porcentual anual del personal ocupado de las empresas de comercio al por menor, febrero de 2020



Fuente: IIEG con información de INEGI, EMEC. Nota: Las variaciones se refieren al cambio porcentual respecto al mismo mes del año anterior.