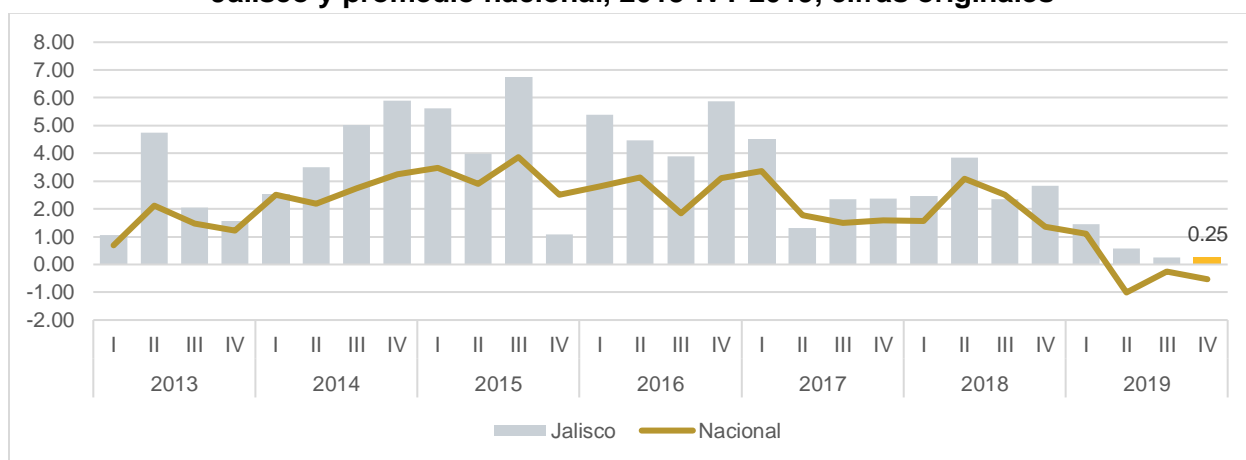


Indicador Trimestral de la Actividad Económica Estatal (ITAE) en el cuarto trimestre de 2019

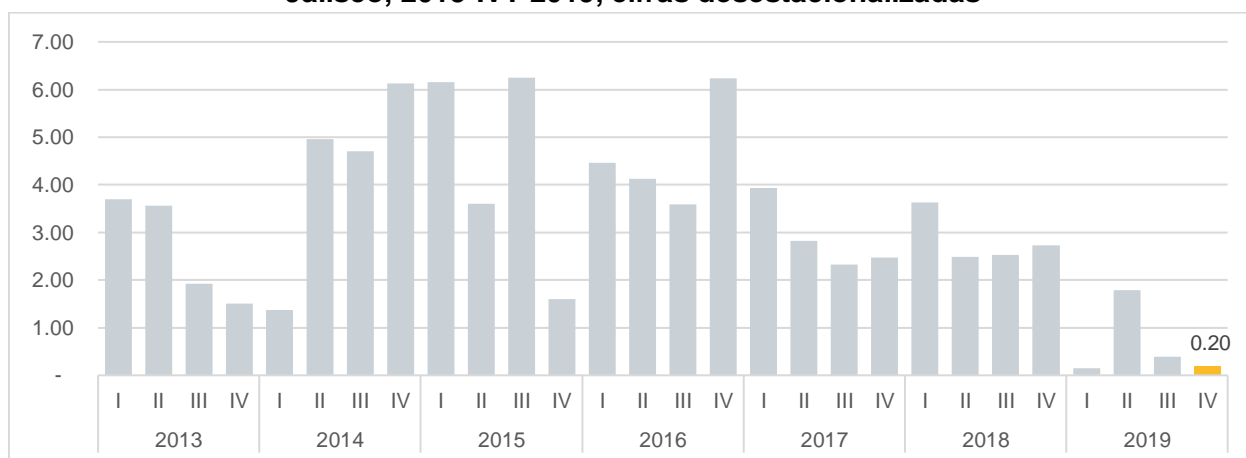
De acuerdo con información de INEGI, durante el cuarto trimestre de 2019 el Indicador Trimestral de la Actividad Económica (ITAE) creció 0.25% respecto al mismo trimestre del año anterior con cifras originales, y 0.20% con cifras desestacionalizadas. Por otro lado, la variación nacional fue negativa con -0.54% con cifras originales.

Variación porcentual anual del Indicador Trimestral de la Actividad Económica Estatal de Jalisco y promedio nacional, 2013-IVT 2019, cifras originales



Fuente: IIEG, con información de INEGI, Cuentas Nacionales.

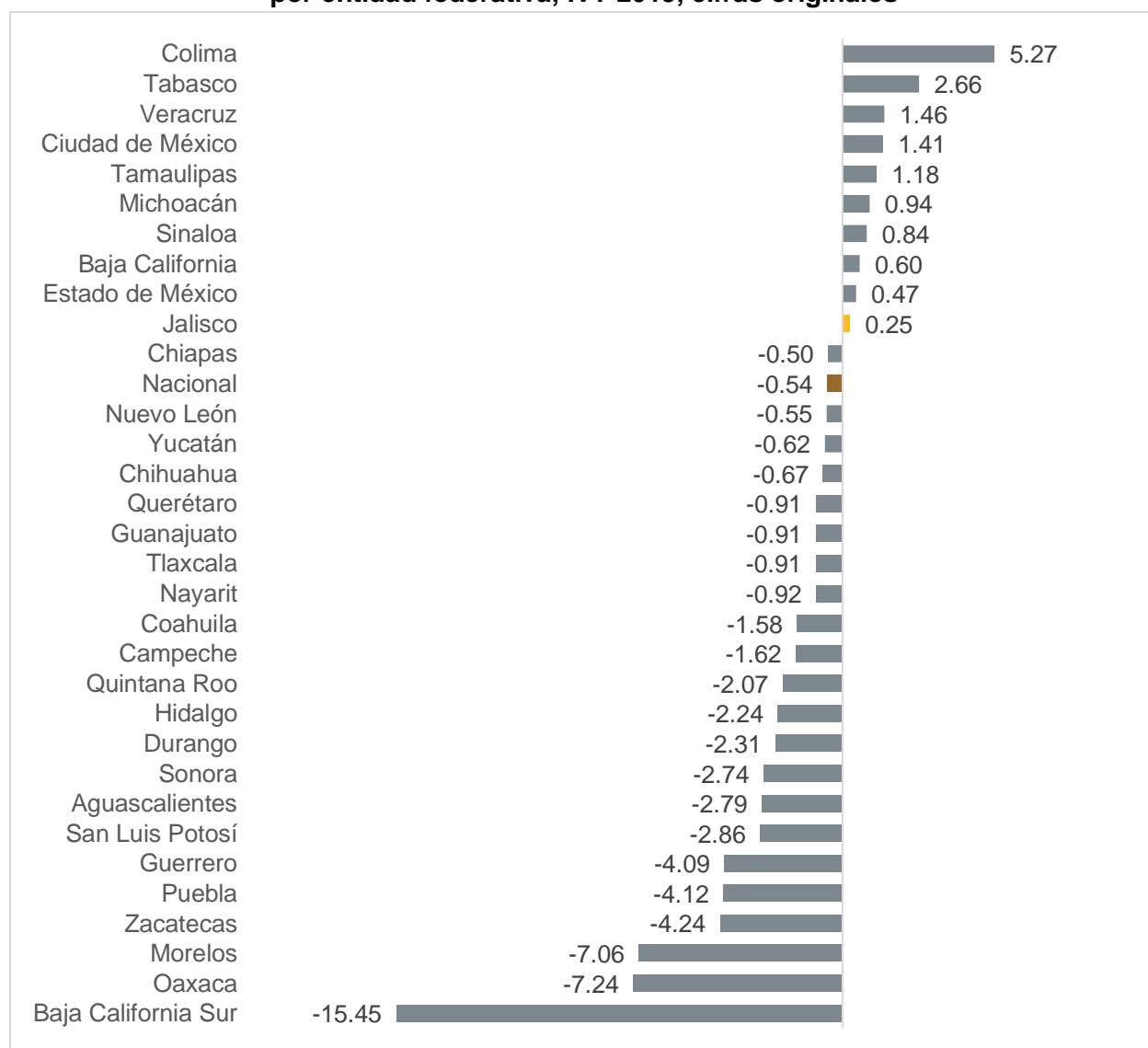
Variación porcentual anual del Indicador Trimestral de la Actividad Económica Estatal de Jalisco, 2013-IVT 2019, cifras desestacionalizadas



Fuente: IIEG, con información de INEGI, Cuentas Nacionales.

Con cifras originales, el crecimiento anual de Jalisco (0.25%) durante el cuarto trimestre de 2019, lo ubicó en la posición 10 a nivel nacional. Colima fue la entidad con mayor crecimiento del ITAEE, con una variación de 5.27% anual. El resto de las 22 entidades, al igual que el indicador nacional, registró una variación negativa, siendo Baja California Sur la entidad con la mayor caída, una variación de -15.45% anual.

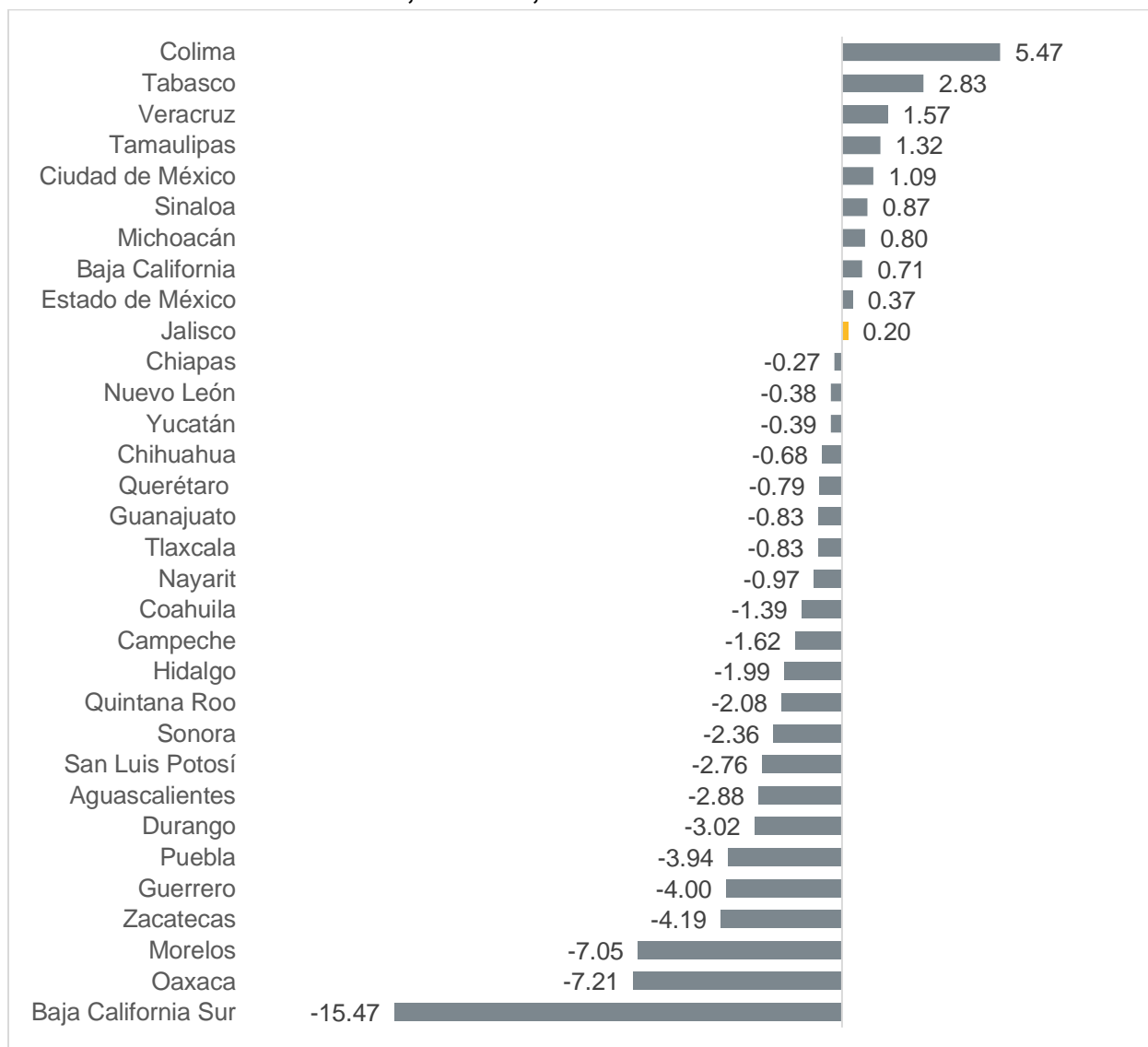
Variación porcentual anual del Indicador Trimestral de la Actividad Económica Estatal por entidad federativa, IVT 2019, cifras originales



Fuente: IIEG, con información de INEGI, Cuentas Nacionales.

Con cifras desestacionalizadas durante el cuarto trimestre de 2019, Jalisco obtuvo la misma posición, con una variación anual de 0.20%. Con estas cifras, 22 entidades federativas registraron una variación negativa en este indicador.

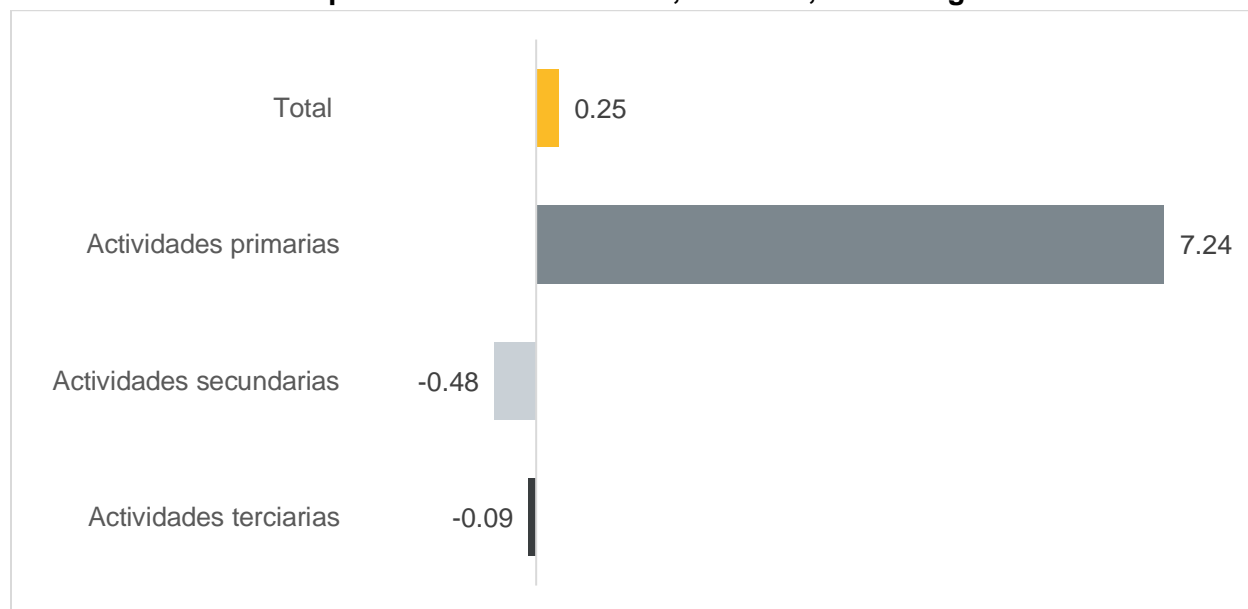
Variación porcentual anual del Trimestral de la Actividad Económica Estatal por entidad federativa, IVT 2019, cifras desestacionalizadas



Fuente: IIEG, con información de INEGI, Cuentas Nacionales.

Por tipo de actividad con cifras originales en Jalisco, las actividades secundarias y terciarias registraron variaciones porcentuales negativas de -0.48% y -0.09%, respectivamente. En contraste, las actividades primarias aumentaron 7.24% respecto al mismo trimestre del año anterior.

Variación porcentual anual del Indicador Trimestral de la Actividad Económica Estatal de Jalisco por actividad económica, IVT 2019, cifras originales

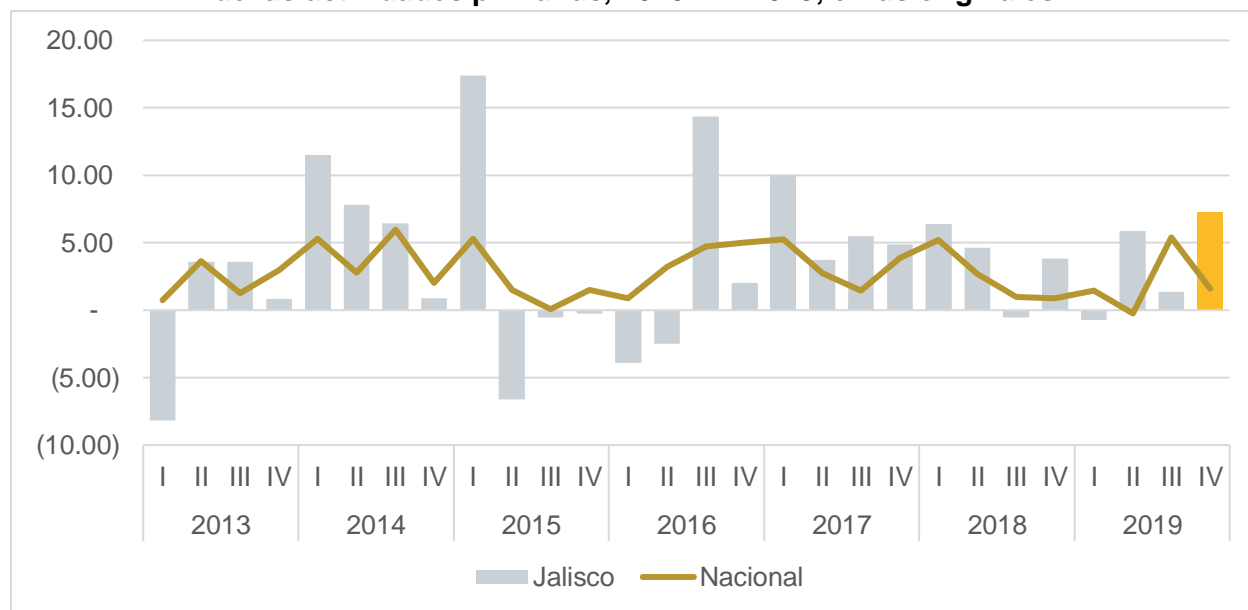


Fuente: IIEG, con información de INEGI, Cuentas Nacionales.

Sector primario

En el caso de las actividades primarias de Jalisco, que incluyen la agricultura, cría y explotación de animales, aprovechamiento forestal, pesca y caza, se registró un aumento de 7.24% anual durante el cuarto trimestre del 2019, superior a la variación nacional de 1.62%.

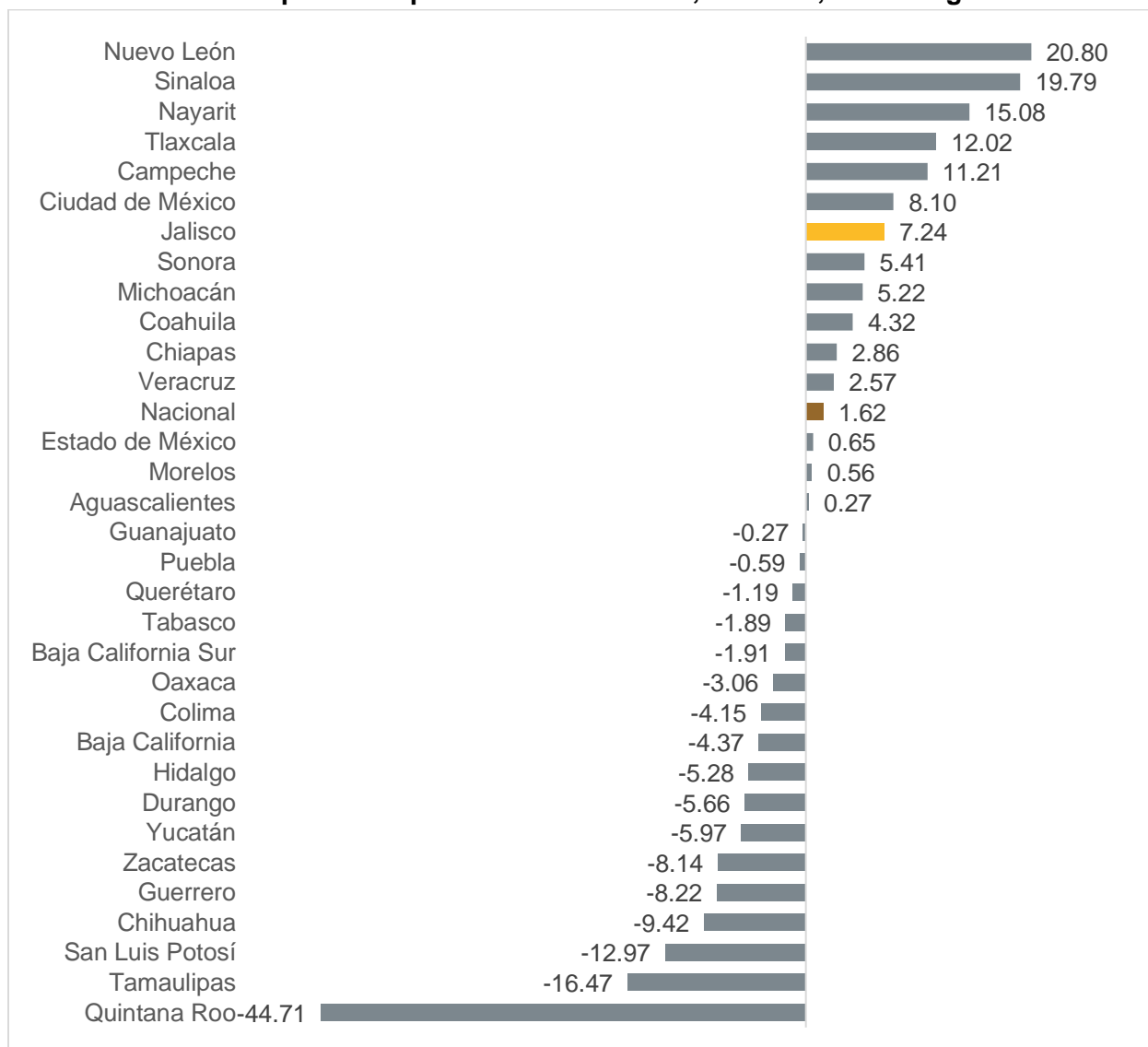
Variación porcentual anual del Trimestral de la Actividad Económica Estatal de Jalisco de las actividades primarias, 2013-IVT 2019, cifras originales



Fuente: IIEG, con información de INEGI, Cuentas Nacionales.

Durante el cuarto trimestre de 2019, las actividades primarias de Jalisco ubicaron a la entidad en el lugar 7 a nivel nacional, con una variación porcentual de 7.24%. Asimismo, Jalisco aportó 0.82 puntos porcentuales del crecimiento nacional de las actividades primarias.

Variación porcentual anual del Trimestral de la Actividad Económica Estatal de las actividades primarias por entidad federativa, IVT 2019, cifras originales

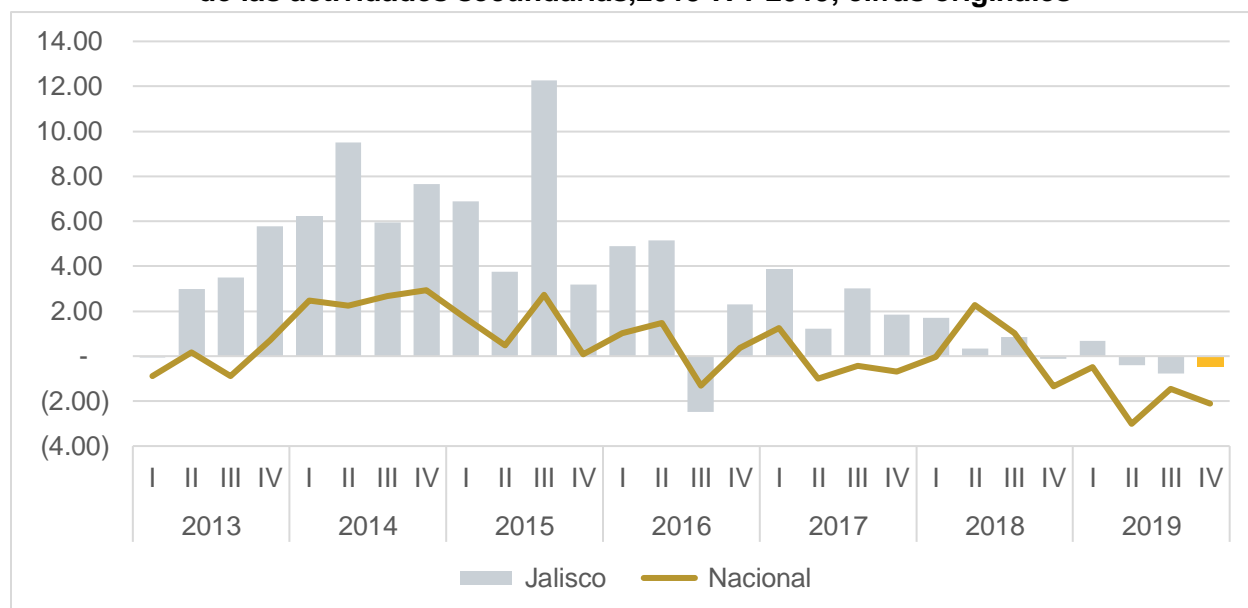


Fuente: IIEG, con información de INEGI, Cuentas Nacionales.

Sector secundario

En el caso de las actividades secundarias, que incluyen la minería, manufacturas, construcción y electricidad, se observó una variación anual negativa de -0.48% en el cuarto trimestre respecto al mismo trimestre del año anterior. La variación nacional anual también fue negativa para este sector que disminuyó -2.10% durante ese trimestre.

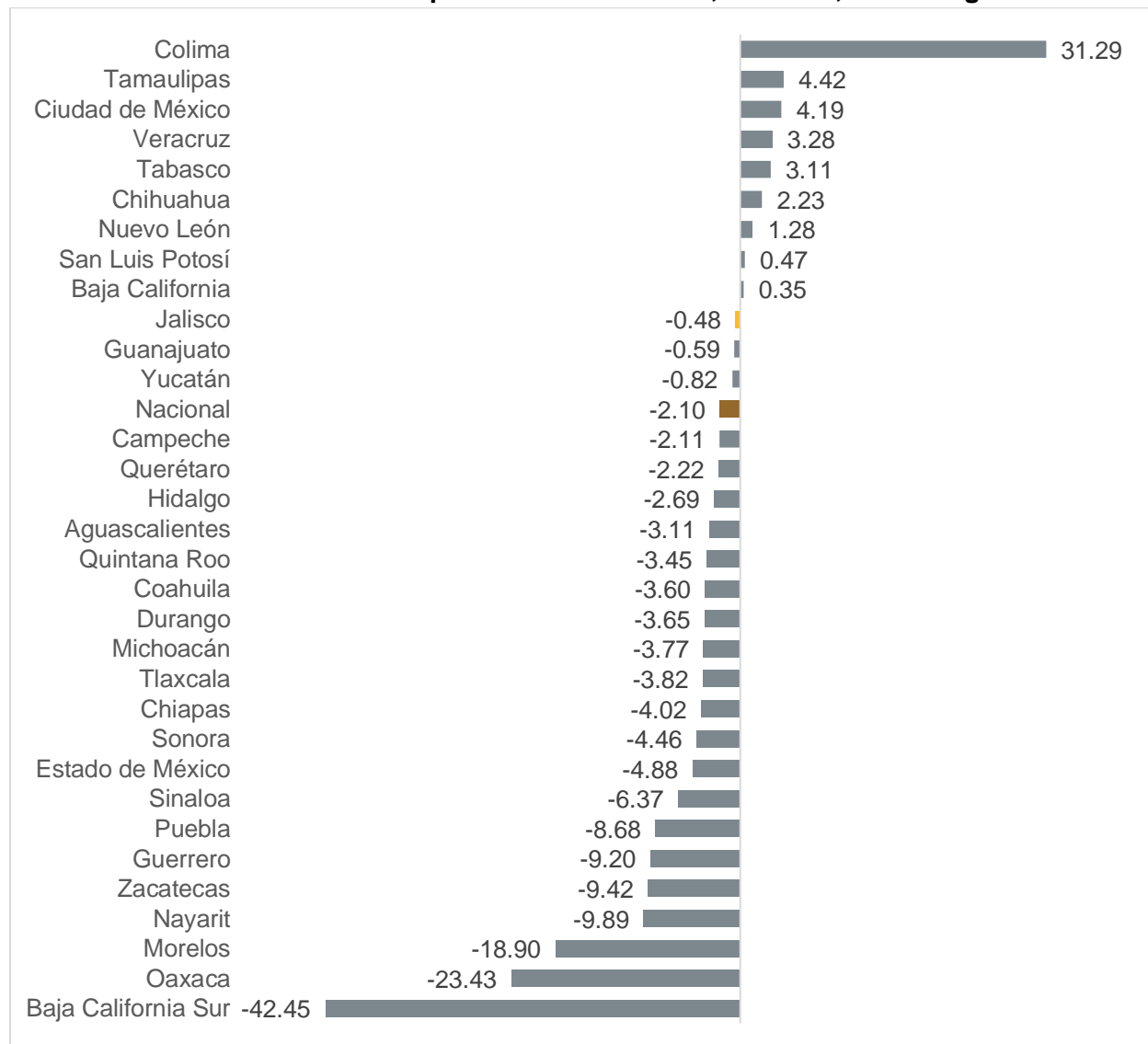
Variación porcentual anual del Trimestral de la Actividad Económica Estatal de Jalisco de las actividades secundarias, 2013-IVT 2019, cifras originales



Fuente: IIEG, con información de INEGI, Cuentas Nacionales.

En el cuatro trimestre de 2019, las actividades secundarias se redujeron en 23 entidades del país, incluido Jalisco, aunque para nuestra entidad la disminución fue menor que el promedio nacional. En 9 entidades la variación anual fue positiva, siendo Colima la de mayor crecimiento con 31.29% anual.

Variación porcentual anual del Trimestral de la Actividad Económica Estatal de las actividades secundarias por entidad federativa, IVT 2019, cifras originales

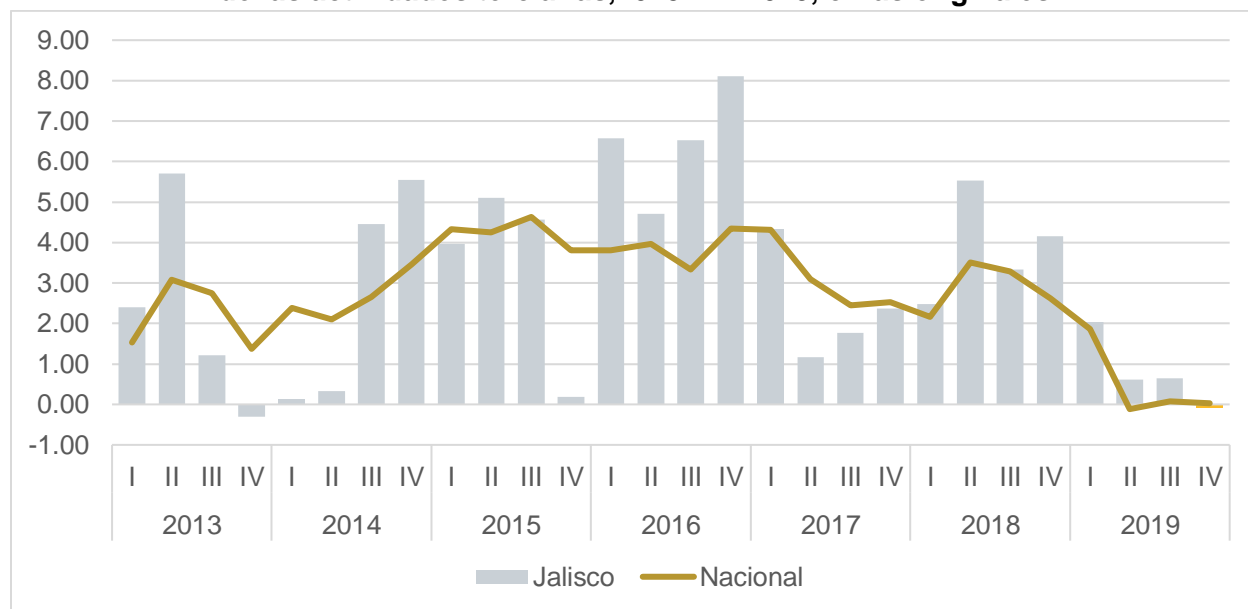


Fuente: IIEG, con información de INEGI, Cuentas Nacionales.

Sector terciario

Para el caso de las actividades terciarias de Jalisco, que incluye la distribución de bienes, actividades vinculadas con operaciones de información y de activos, servicios afines al conocimiento y servicios relacionados con la recreación y con la parte gubernamental, entre otros, la variación anual fue de -0.09% en el cuatro trimestre de 2019, lo que ubicó a la entidad por debajo de la variación nacional de 0.03%.

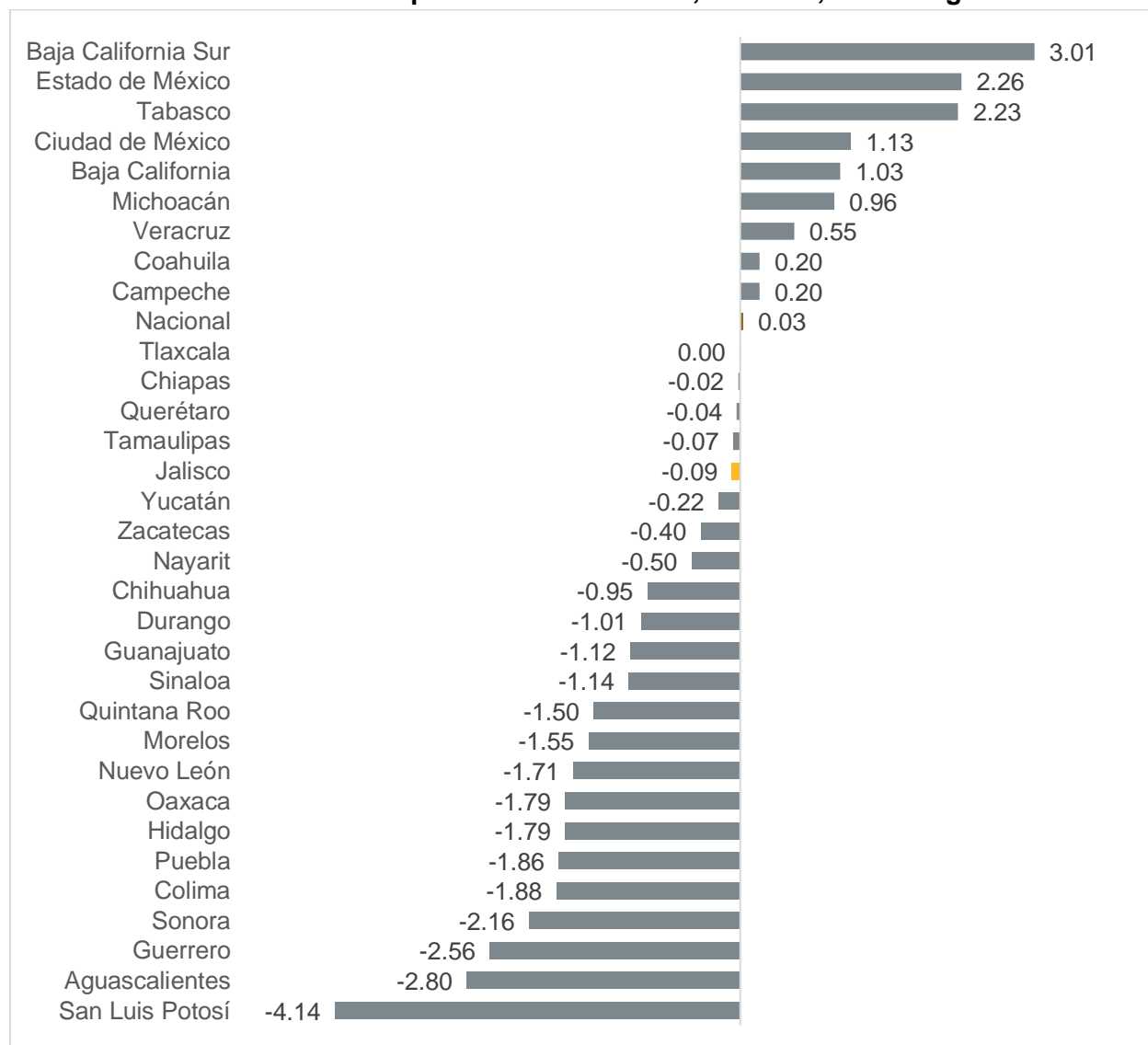
Variación porcentual anual del Trimestral de la Actividad Económica Estatal de Jalisco de las actividades terciarias, 2013-IVT 2019, cifras originales



Fuente: IIEG, con información de INEGI, Cuentas Nacionales.

Las actividades terciarias durante este trimestre registraron una variación negativa en 20 entidades, incluido Jalisco (-0.09%). Baja California Sur registró el mayor aumento con 3.01% anual, mientras que San Luis Potosí la mayor disminución, -4.14%.

Variación porcentual anual del Trimestral de la Actividad Económica Estatal de las actividades terciarias por entidad federativa, IVT 2019, cifras originales



Fuente: IIEG, con información de INEGI, Cuentas Nacionales.