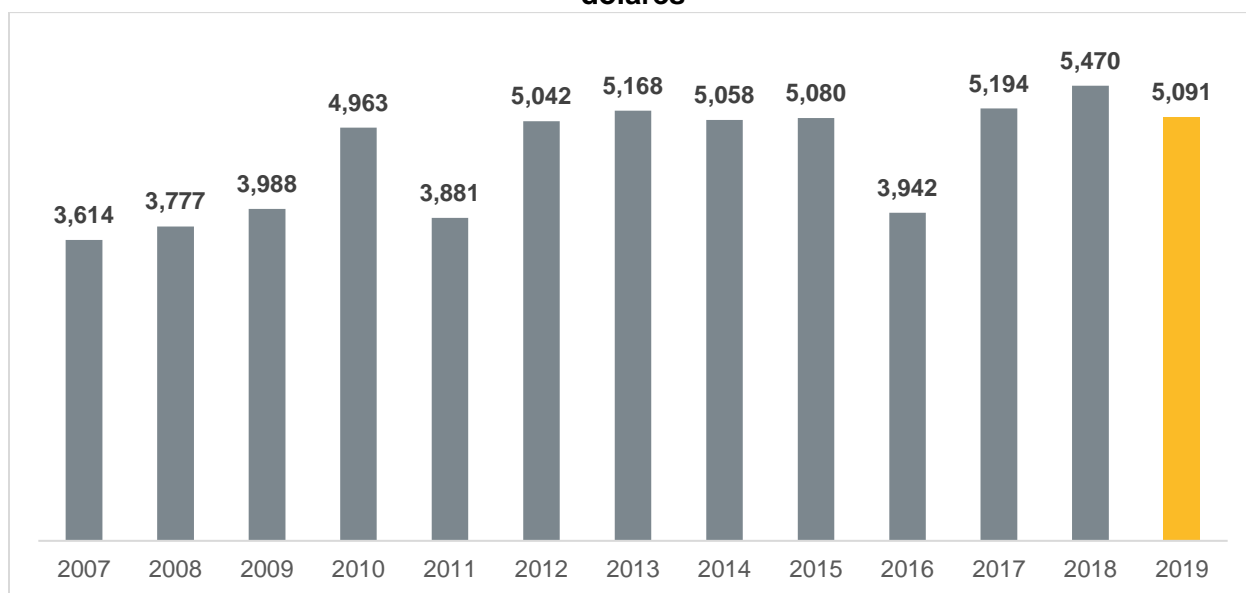


Exportaciones de Jalisco en el cuarto trimestre 2019

De acuerdo con cifras reportadas por INEGI, en el cuarto trimestre de 2019, Jalisco exportó 5,091 millones de dólares (mdd). Esta cifra representa una disminución de 4.9% con respecto al tercer trimestre de 2019 y una caída de 6.9% a tasa anual, es decir con respecto al cuarto trimestre de 2018, cuando se registraron 5,470 mdd. La cifra es la cuarta más alta para un cuarto trimestre de toda la serie histórica.

La estadística incluye las exportaciones de todas las industrias manufactureras (sectores 31-33 de la clasificación SCIAN) y minería (sector 21).

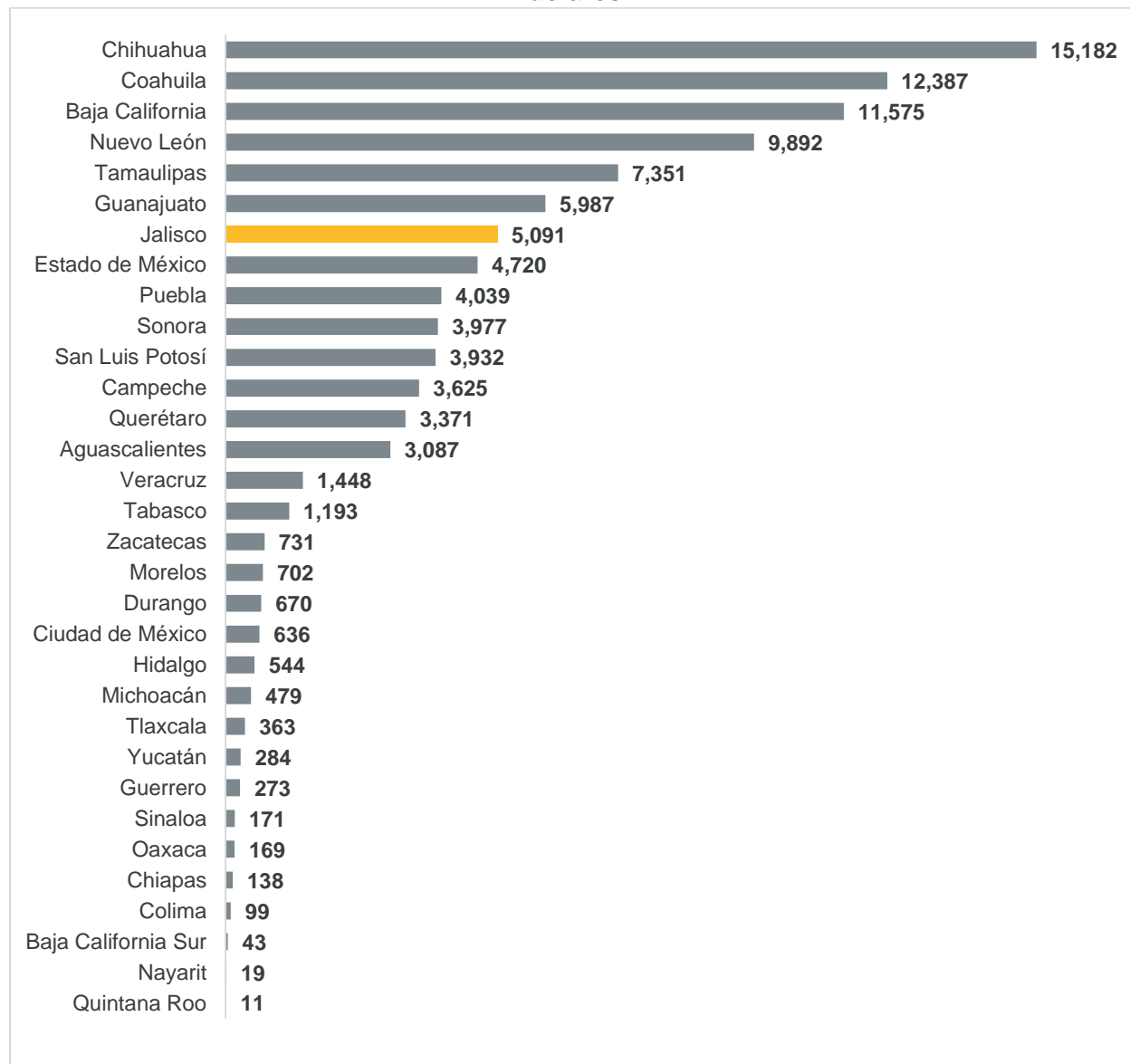
Figura 1. Exportaciones trimestrales de Jalisco, cuarto trimestre 2007-2019, millones de dólares



Fuente: IIEG con información de INEGI.

Jalisco se ubica en el séptimo lugar con mayor valor de las exportaciones en el cuarto trimestre de 2019, y es la segunda entidad no fronteriza con el mayor importe, por debajo de Guanajuato. Los estados fronterizos de Chihuahua, Coahuila, Baja California, Nuevo León y Tamaulipas ocupan los cinco primeros lugares a nivel nacional.

Figura 2. Exportaciones del cuarto trimestre de 2019, por entidad federativa, millones de dólares



Fuente: IIEG con información de INEGI.

Los principales subsectores exportadores de Jalisco en el cuarto trimestre de 2019 fueron el de “Fabricación de equipo de computación, comunicación, medición y de otros equipos, componentes y accesorios electrónicos”, con 2,859 mdd, lo que representa el 56.2% del total de la entidad, el de “Fabricación de equipo de transporte” con 619 mdd, 12.2% del total, y el de la industria del plástico y hule con 517 mdd el cual aporta el 10.2% del total.

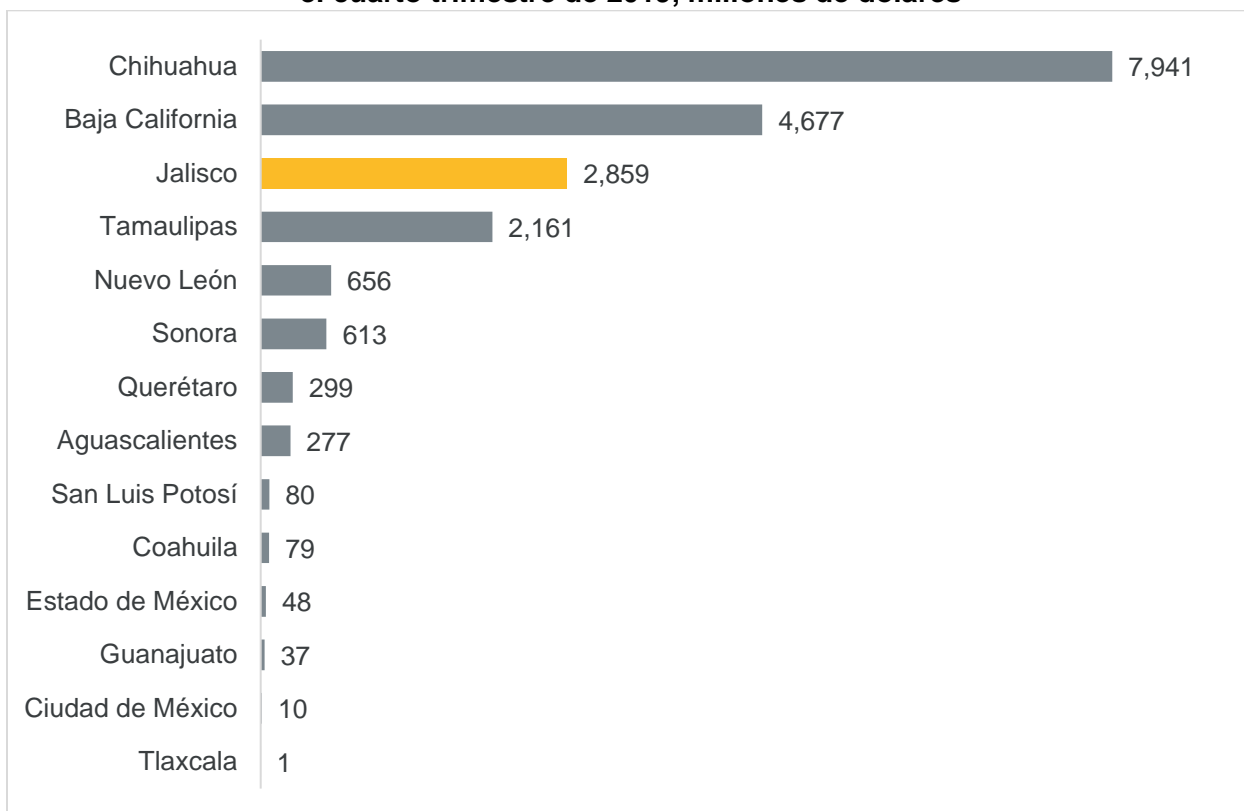
Figura 3. Principales subsectores exportadores de Jalisco en el cuarto trimestre de 2019, millones de dólares



Fuente: IIEG con información de INEGI. Nota: El número del subsector se refiere a la clasificación SCIAN.

El principal subsector de Jalisco, “Fabricación de equipo de computación, comunicación, medición y de otros equipos, componentes y accesorios”, contribuyó con el 14% del total nacional del subsector. El Estado ocupa el tercer lugar a nivel nacional, sólo por debajo de Chihuahua y Baja California.

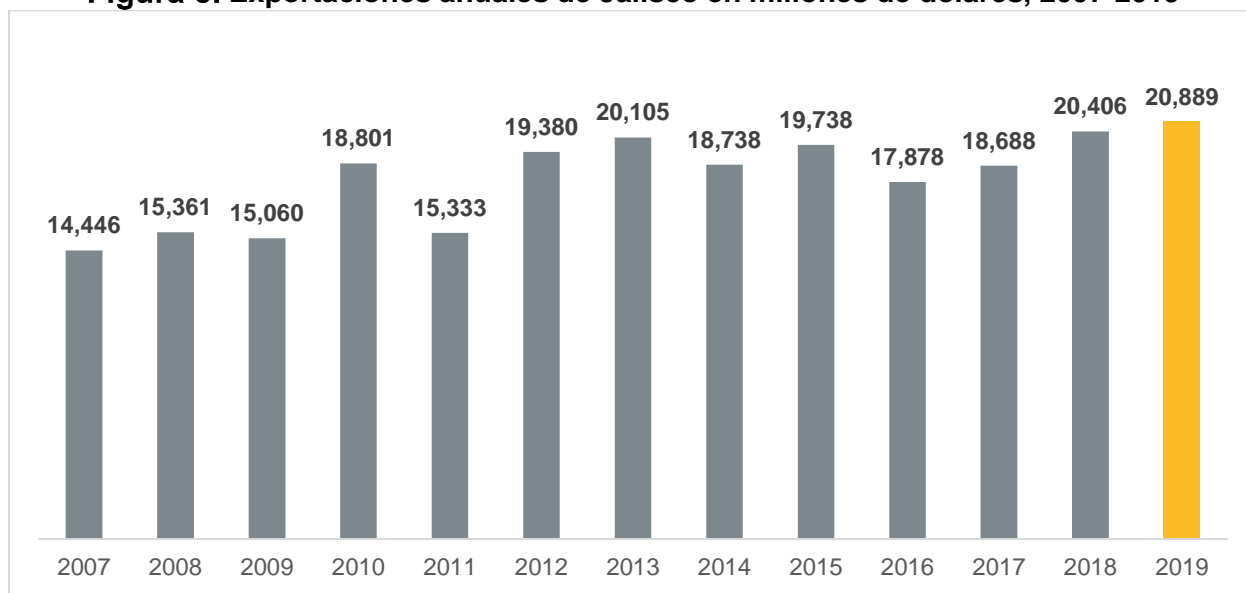
Figura 4. Exportaciones del subsector “Fabricación de equipo de computación, comunicación, medición y de otros equipos, componentes y accesorios electrónicos” en el cuarto trimestre de 2019, millones de dólares



Fuente: IIEG con información de INEGI. Nota: Se refiere al subsector 334 de la clasificación SCIAN.

Las exportaciones anuales de Jalisco para el año 2019 ascienden a 20,889 mdd, un crecimiento de 2.4% con respecto al acumulado de 2018, cuando se registraron 20,406 mdd. El valor de las exportaciones acumuladas durante el 2019 también es el más alto registrado desde el año 2007.

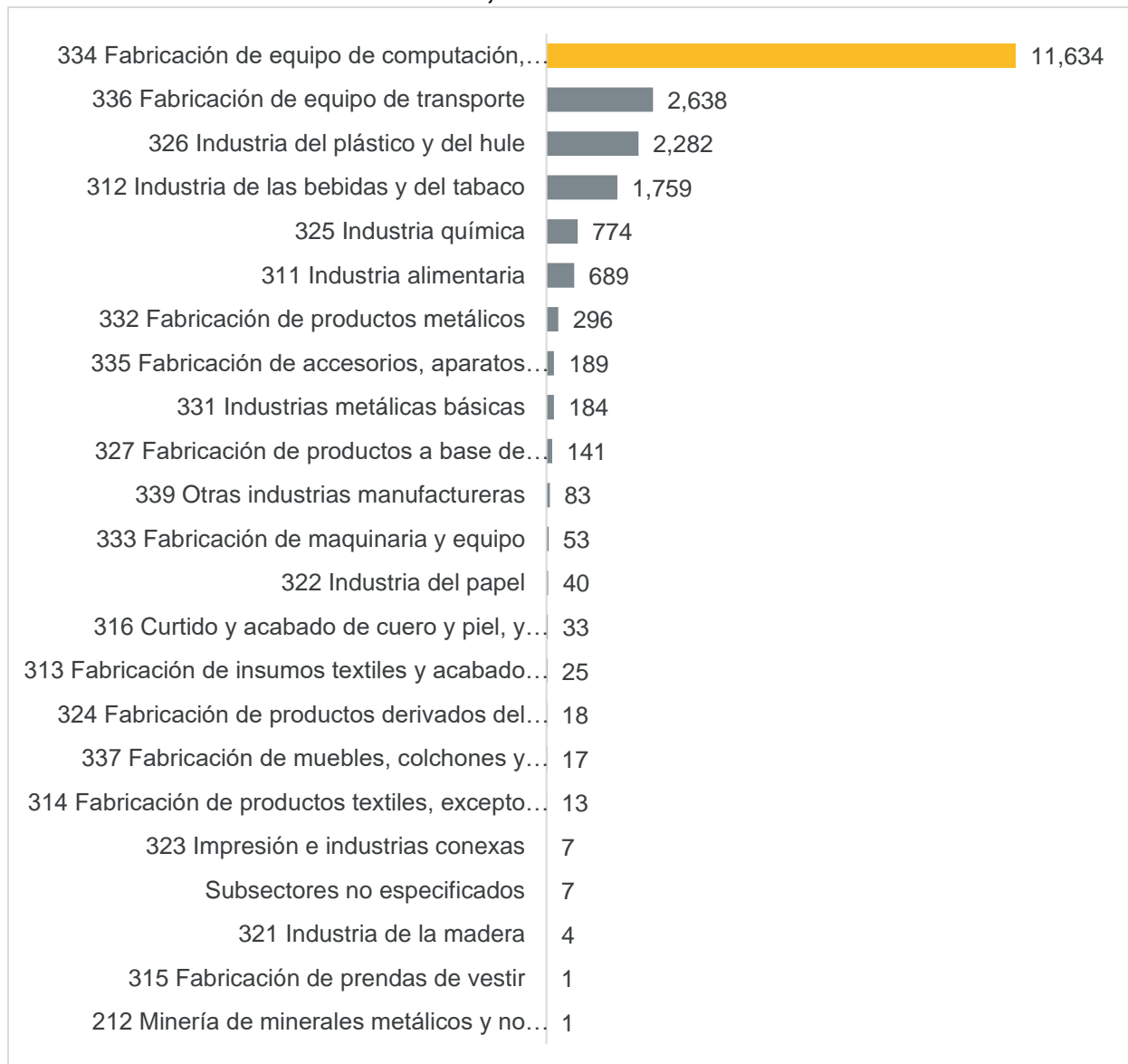
Figura 5. Exportaciones anuales de Jalisco en millones de dólares, 2007-2019



Fuente: IIEG con información de INEGI.

Los principales subsectores exportadores de 2019 en Jalisco fueron el de “Fabricación de equipo de computación, comunicación y de otros equipos”, con 11,634 mdd, el cual representa el 55.7% del total de la entidad, el de “Fabricación de equipo de transporte” con 2,638 mdd, 12.6% del total, y el de la “Industria del plástico y del hule” con 2,282 mdd o 10.9% del total.

Figura 6. Principales subsectores exportadores acumuladas al cuarto trimestre 2019 de Jalisco, millones de dólares



Fuente: IIEG con información de INEGI. Nota: El número del subsector se refiere a la clasificación SCIAN.