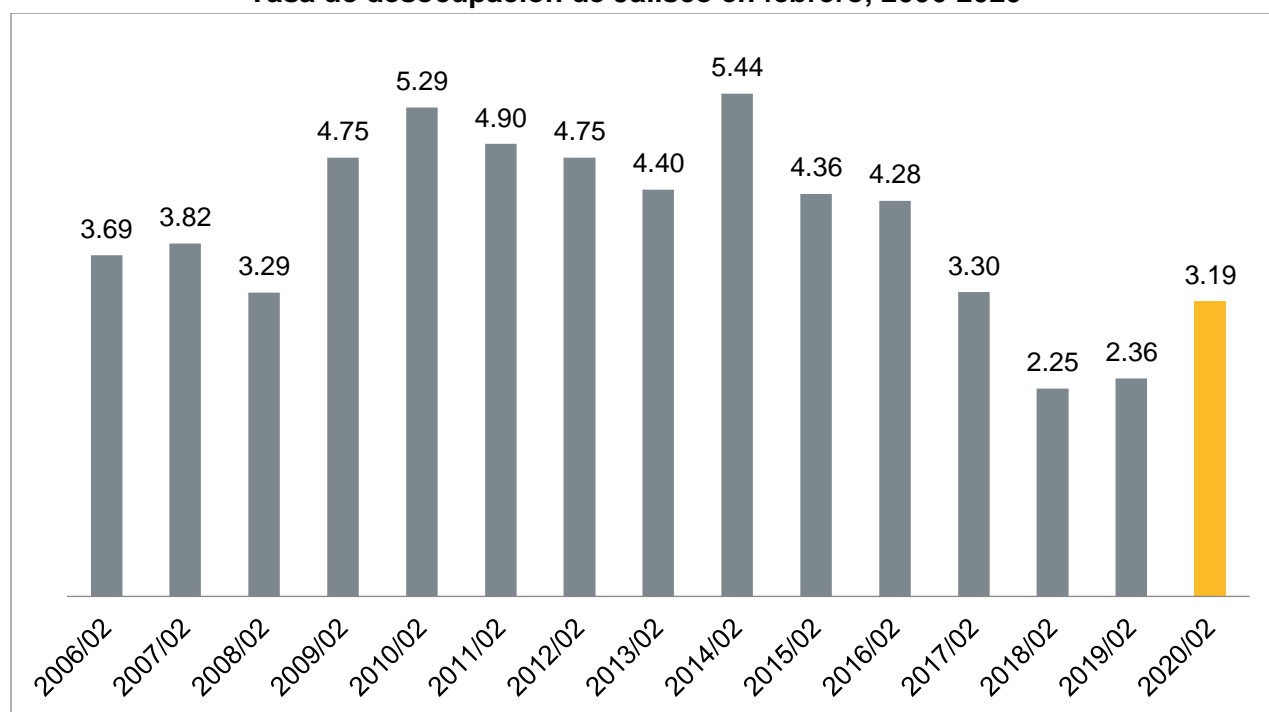


## Tasa de desocupación en Jalisco en febrero de 2020

De acuerdo con cifras reportadas por INEGI, la tasa de desocupación en Jalisco en febrero de 2020 se ubicó en 3.19%, cifra inferior a la de enero (3.28%) pero superior a la tasa observada en febrero de 2019 de 2.36%. A pesar de este incremento, la cifra de 2020 es la tercera tasa más baja para un febrero desde 2006.

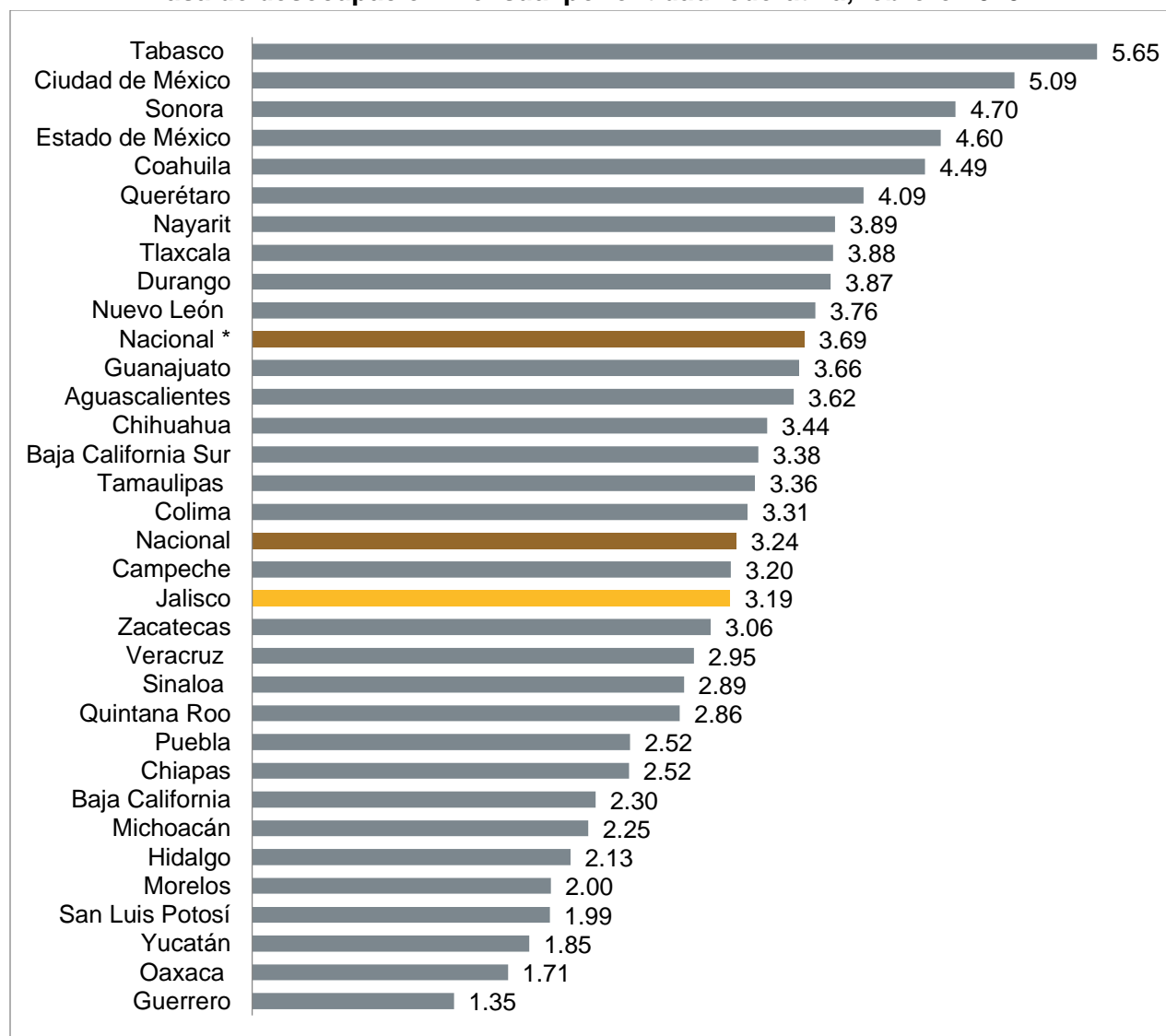
Tasa de desocupación de Jalisco en febrero, 2006-2020



Fuente: IIEG con información de la Encuesta Nacional de Ocupación y Empleo mensual de INEGI.

La tasa de desocupación de Jalisco de 3.19 es inferior a la registrada a nivel nacional con cifras desestacionalizadas (3.69%) y también inferior con cifras originales (3.24%). El indicador para Jalisco es inferior a la de otras entidades como Tabasco (5.65%), Ciudad de México (5.09%), Sonora (4.70%) y Estado de México (4.60%). Jalisco se ubicó en la posición 15 de entidades con la tasa de desocupación más baja, subiendo cuatro lugares con respecto al mes anterior, cuando ocupó la posición 19.

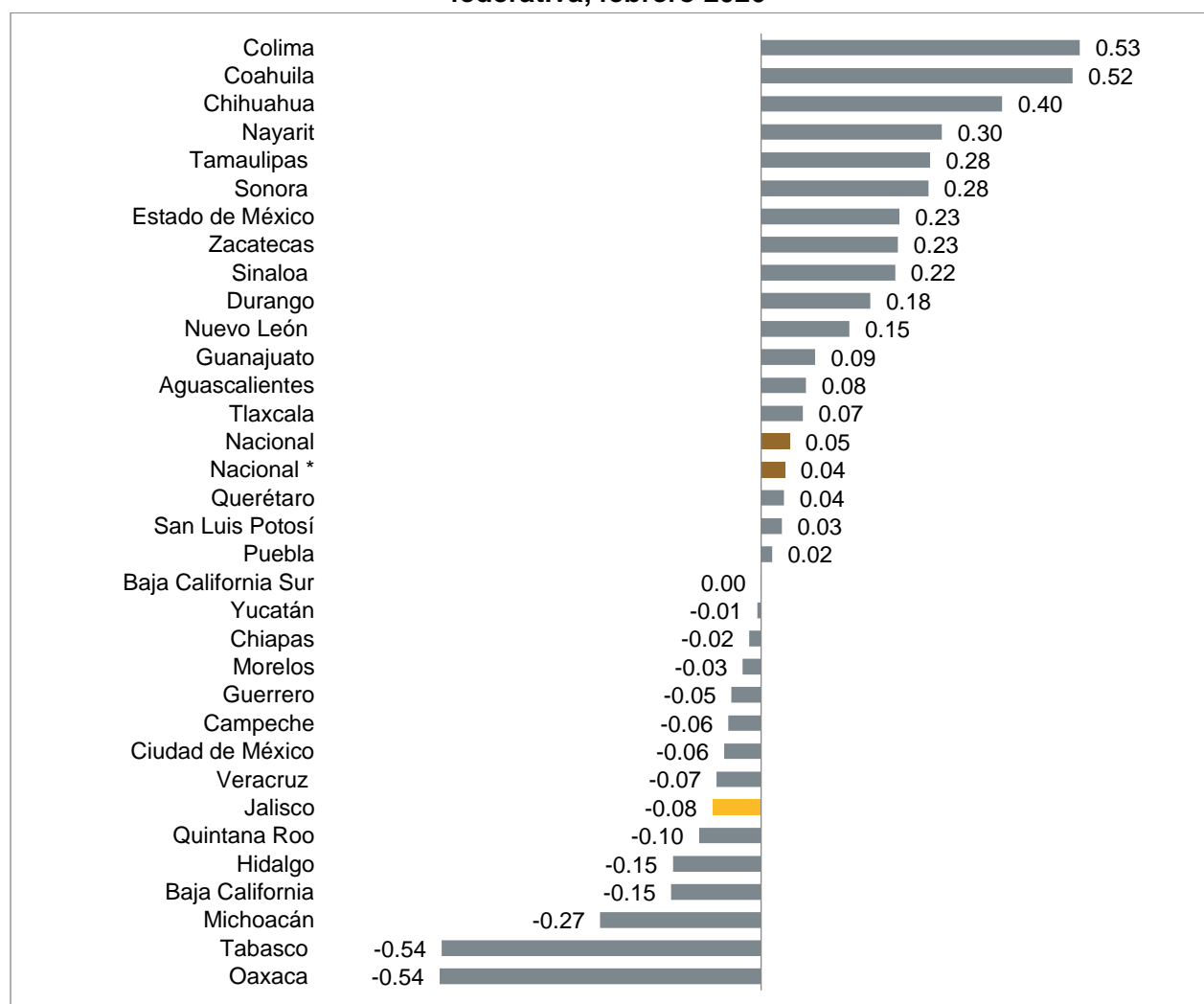
### Tasa de desocupación mensual por entidad federativa, febrero 2020



Fuente: IIEG con información de la ENOE mensual del INEGI. Nota: La cifra Nacional\* se refiere a la cifra desestacionalizada, mientras es Nacional es la cifra original.

Jalisco tuvo una disminución en la tasa de desocupación en febrero con respecto a enero de -0.08 puntos porcentuales. Las entidades con mayor disminución en la tasa de desocupación son Oaxaca (-0.54) y Tabasco (-0.54). A nivel nacional, la tasa de desocupación desestacionalizada reportó un aumento mensual de 0.04 puntos porcentuales, mientras que la estadística con cifras originales tuvo un aumento de 0.05 puntos porcentuales. Las entidades que mayores aumentos tuvieron en la tasa de desocupación fueron Colima (0.53 puntos porcentuales) y Coahuila (0.52 puntos porcentuales).

### Variación mensual en puntos porcentuales de la tasa de desocupación por entidad federativa, febrero 2020



Fuente: IIEG con información de la ENOE mensual del INEGI. Nota: La cifra Nacional\* se refiere a la cifra desestacionalizada, mientras es Nacional es la cifra original.