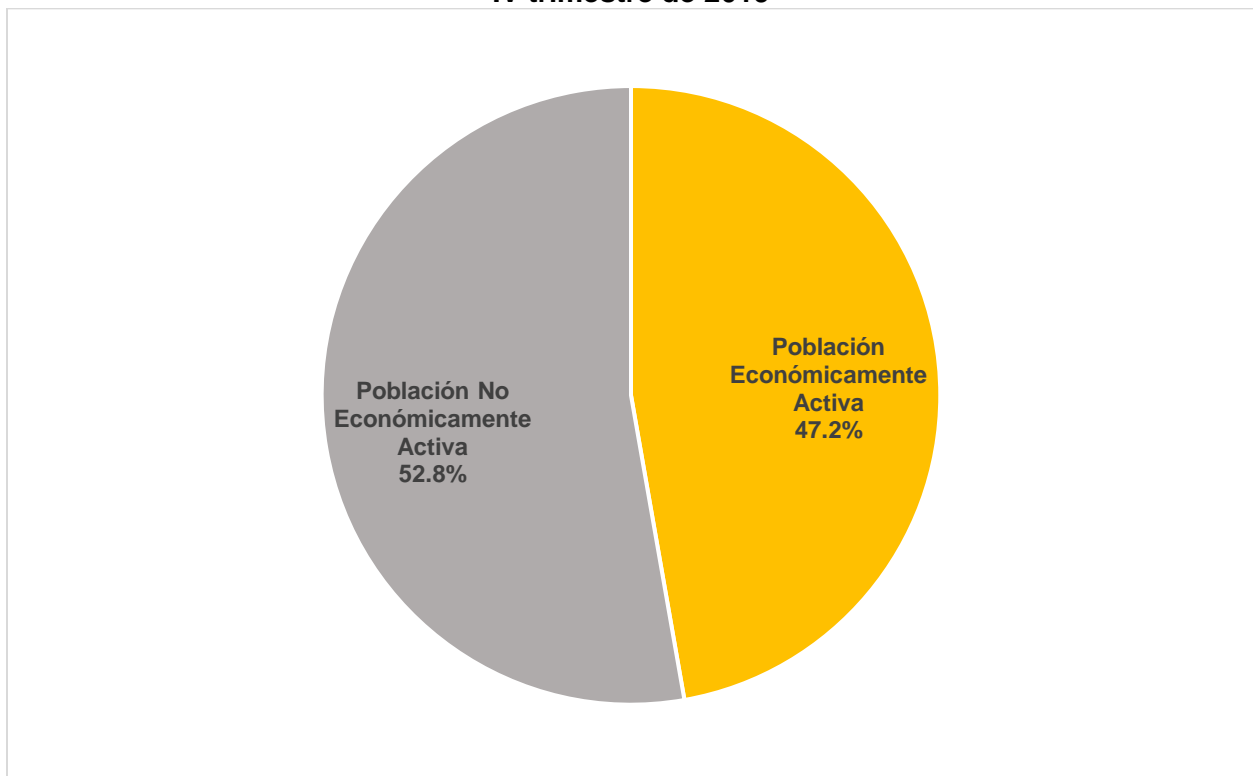


Perfil económico de las mujeres en Jalisco

De acuerdo con la Encuesta Nacional de Ocupación y Empleo del IV trimestre de 2019, en Jalisco hay 3,256,842 mujeres de 15 años y más, de las cuales 1,538,363 o el 47.2% es Población Económicamente Activa (PEA), mientras que 1,718,479 o el 52.8% es Población No Económicamente Activa (PNEA).

La tasa de participación laboral femenina se define como las que trabajan más las que buscan trabajo como porcentaje de la población femenina de 15 años y más, es decir, el porcentaje de la PEA. Así, la tasa de participación femenina de Jalisco en el mercado laboral es de 47.2%.

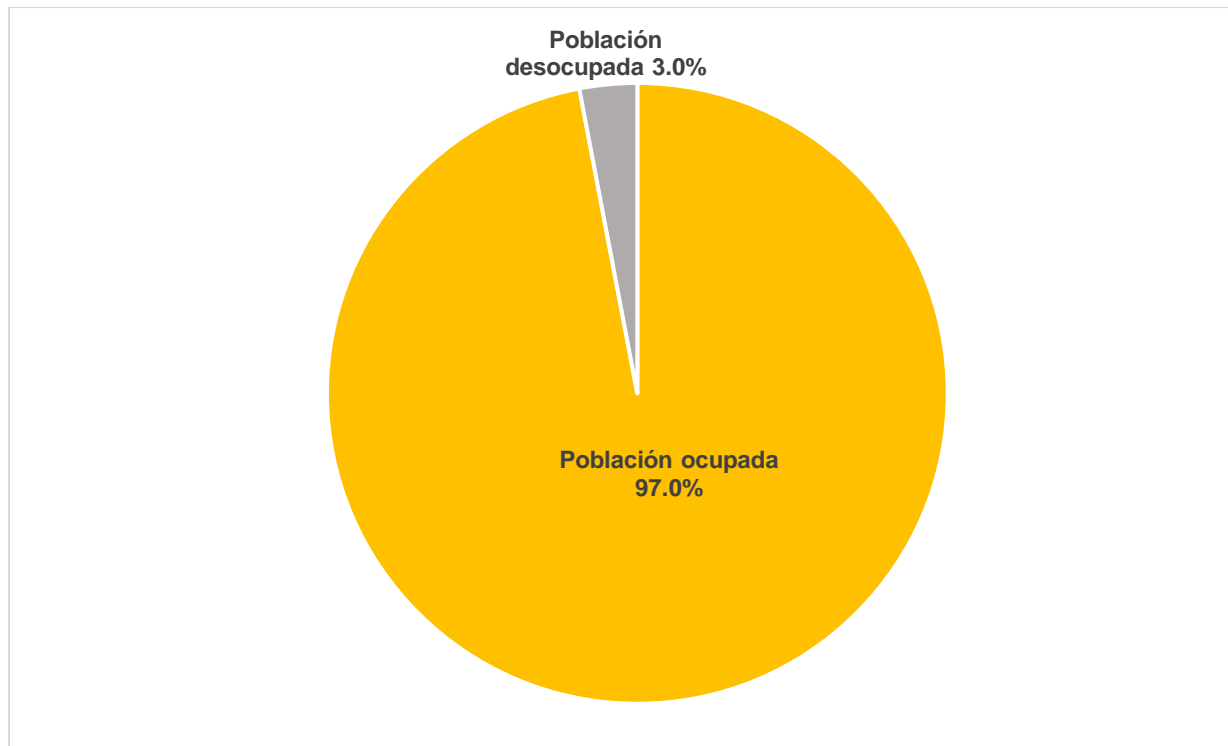
Población femenina de 15 años y más de Jalisco por condición de actividad económica, IV trimestre de 2019



Fuente: IIEG con información de la ENOE IV trimestre de INEGI.

Con respecto a la PEA, la población ocupada es de 1,490,340 mujeres mientras que la población desocupada, es decir, las mujeres que no trabajan, pero está buscando trabajo es de 46,023, que representa una tasa de desocupación de 3.0%.

**Población Económicamente Activa femenina de Jalisco según condición de ocupación,
IV trimestre de 2019**

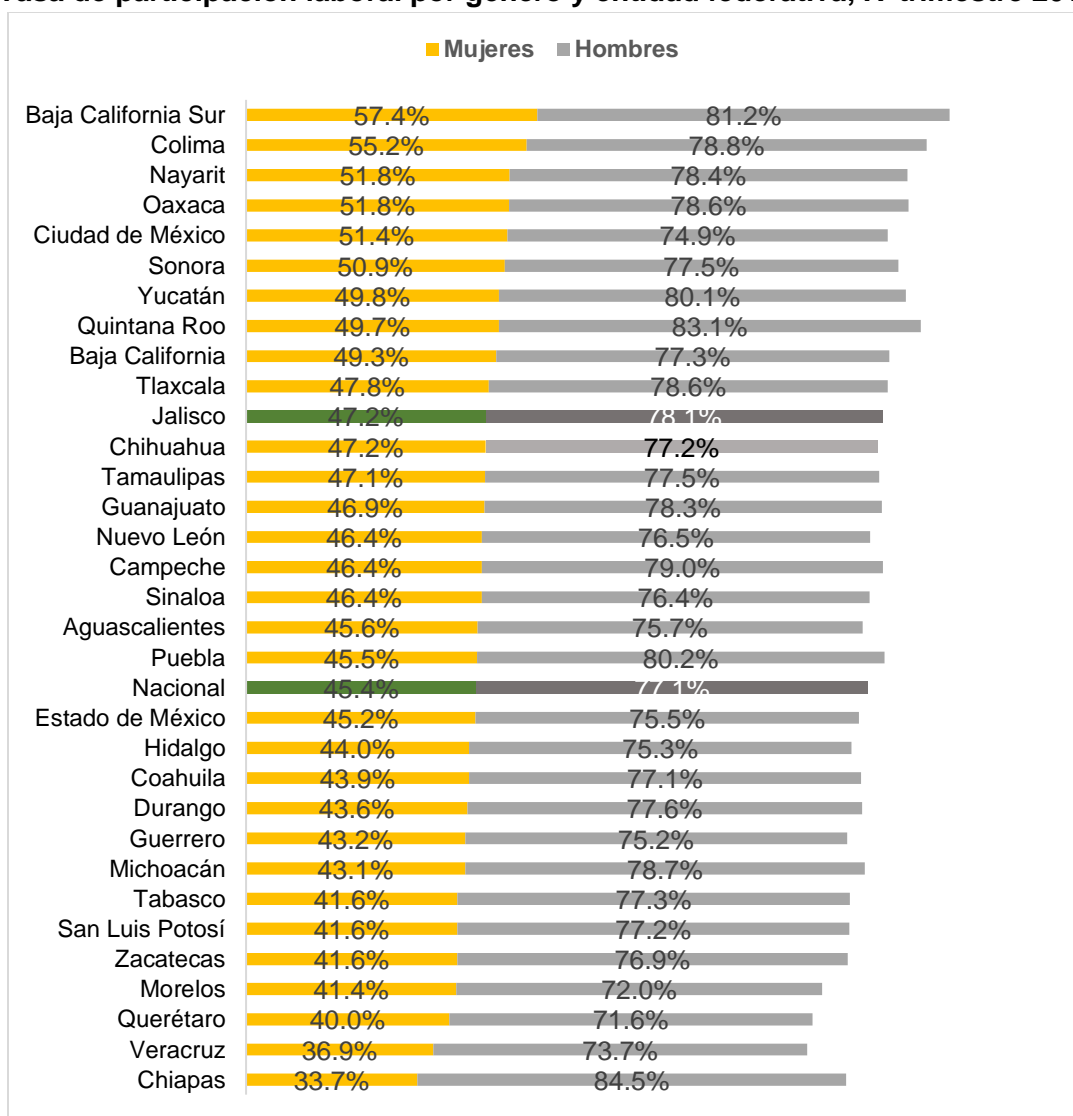


Fuente: IIEG con información de la ENOE IV trimestre de INEGI.

Participación femenina en el mercado laboral

La tasa de participación laboral femenina de Jalisco de 47.2% ubica a la entidad en el lugar 11 a nivel nacional de mayores tasas de participación laboral femenina. A pesar de una mayor participación femenina en la fuerza laboral, todavía sigue siendo baja comparada con la de los hombres. En Jalisco la participación laboral es 47.2% para las mujeres contra 78.1% de los hombres.

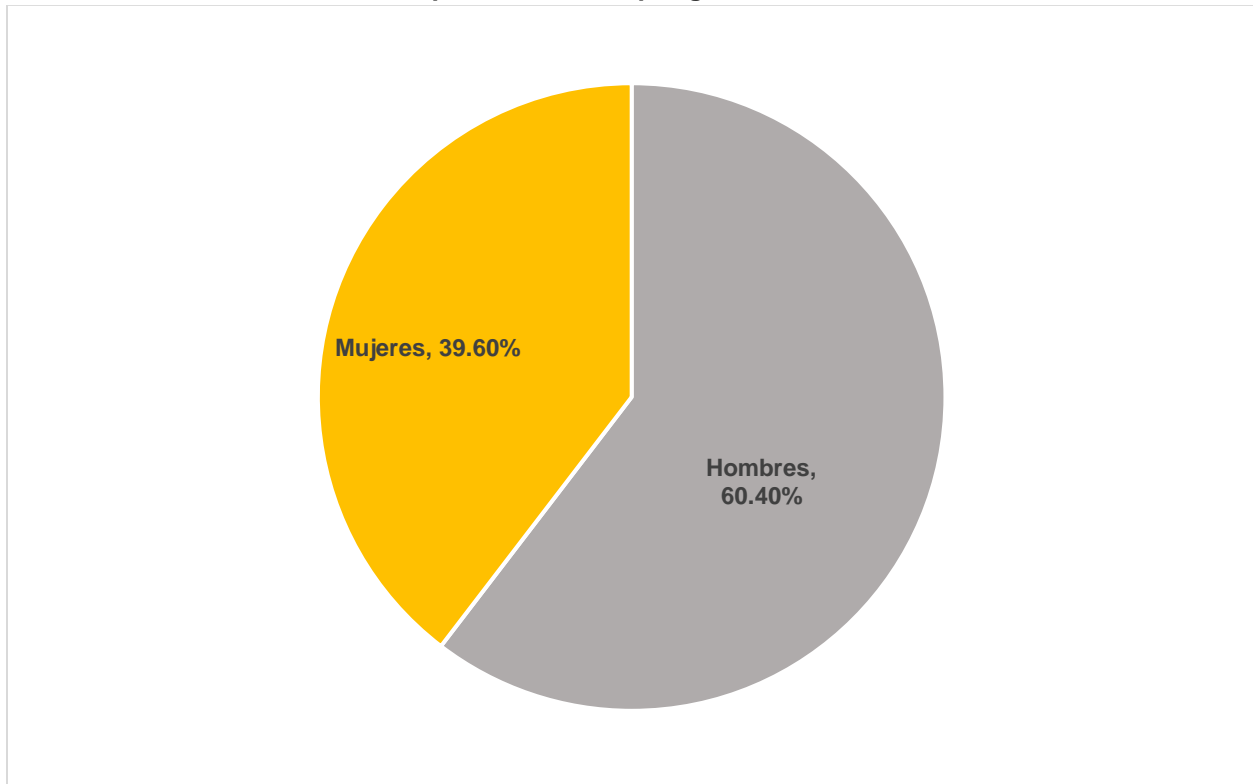
Tasa de participación laboral por género y entidad federativa, IV trimestre 2019



Fuente: IIEG con información de la ENOE IV trimestre de INEGI.

En Jalisco, del total de la población ocupada 1,492,340 o 39.6% son mujeres y el resto, 60.4% son hombres.

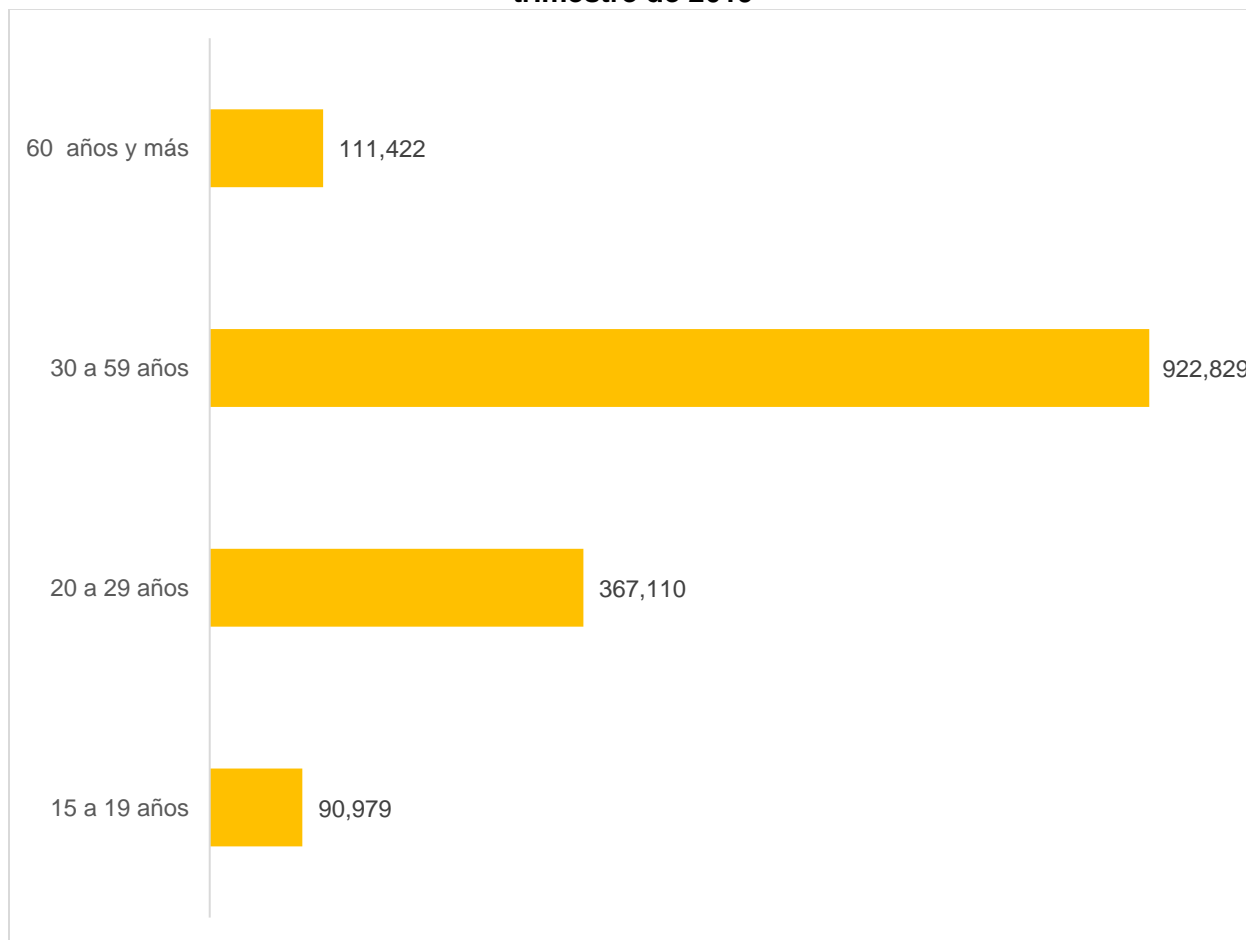
Población ocupada en Jalisco por género, IV Trimestre 2019



Fuente: IIEG con información de la ENOE IV trimestre de INEGI.

La población femenina ocupada que tiene entre 30 a 59 años de edad representa 61.8% del total, seguido del rango entre 20 a 29 años con 24.6%. Por otro lado, el 6.1% tiene entre 15 y 19 años, mientras que 7.5% de las mujeres que trabajan tienen 60 años o más.

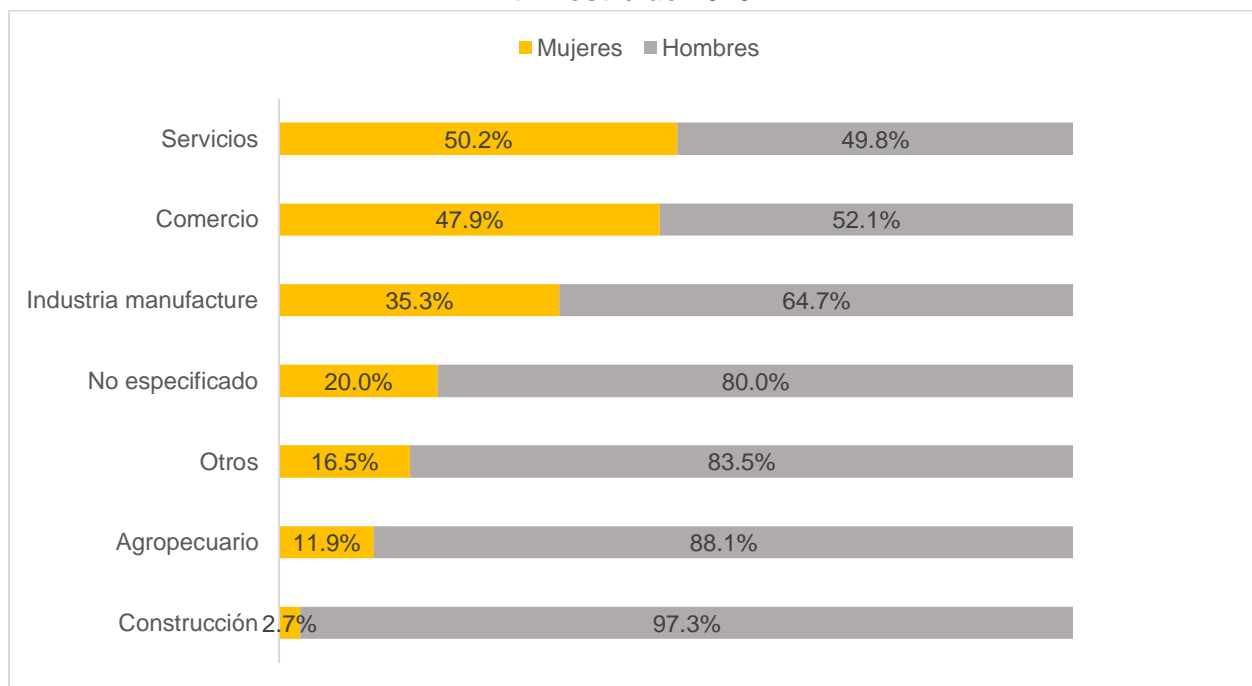
Población femenina ocupada de 15 años y más según grupos de edad, Jalisco al IV trimestre de 2019



Fuente: IIEG con información de la ENOE IV trimestre de INEGI.

Por sector de actividad económica, 800,221 de las mujeres ocupadas laboran en el sector servicios y representan el 50.2% de los trabajadores de ese sector. En el sector que tienen menor participación las mujeres es en construcción con 8,276 (2.7%) en comparación con los hombres que son 300,897 (97.3%). El sector servicios es el único en el que las mujeres son mayoría.

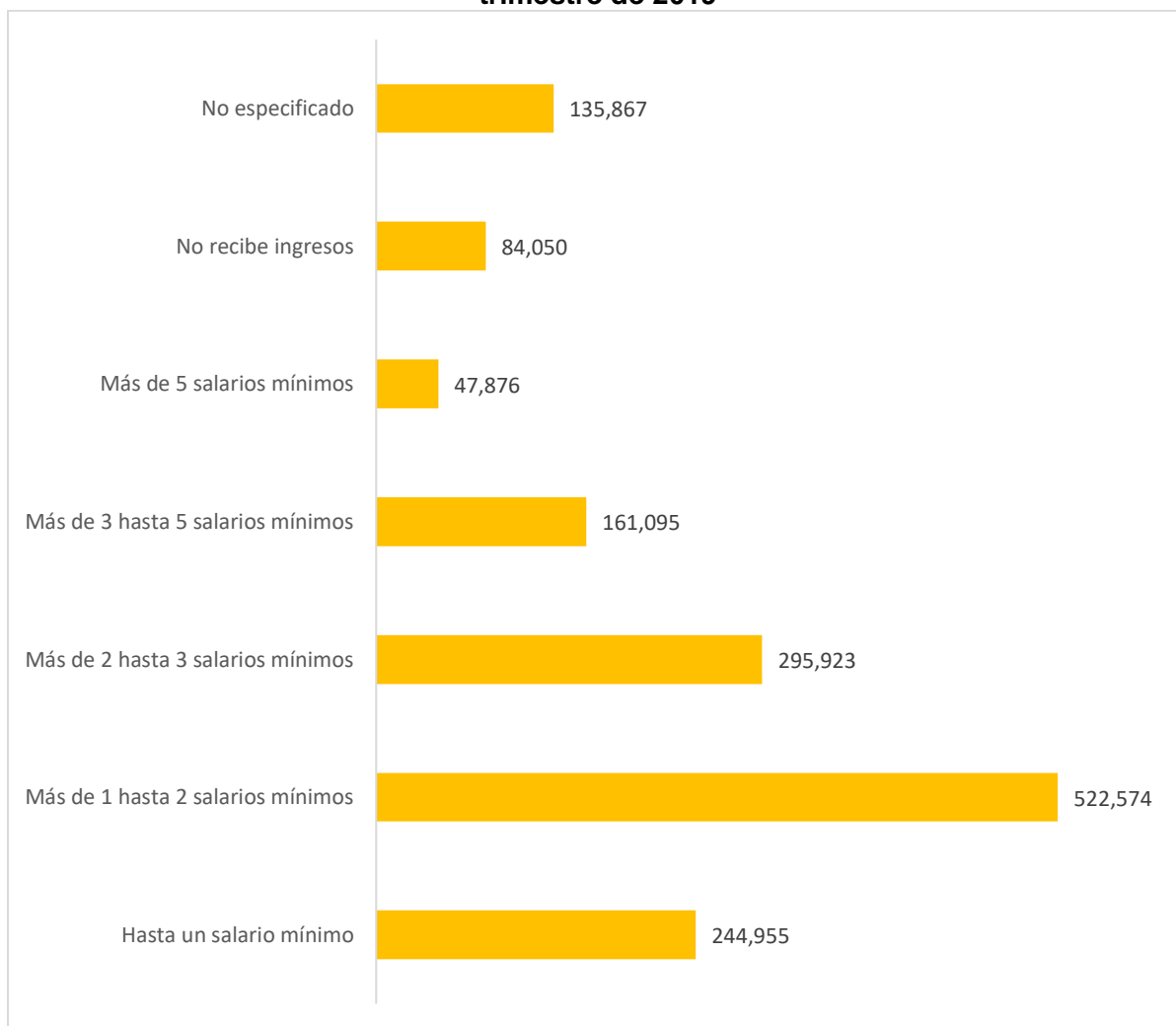
Población ocupada de 15 años y más por sector de actividad económica, Jalisco al IV trimestre de 2019



Fuente: IIEG con información de la ENOE IV trimestre de INEGI.

El 35.0% de las mujeres que trabajan ganan de uno hasta dos salarios mínimos y 16.4% recibe hasta un salario mínimo. Por otra parte, únicamente el 3.2% de las mujeres que trabajan perciben ingresos superiores a los 5 salarios mínimos.

Población femenina ocupada de 15 años y más según nivel de ingreso, Jalisco al IV trimestre de 2019



Fuente: IIEG con información de la ENOE IV trimestre de INEGI.

La brecha salarial entre hombres y mujeres es marcada, pues independientemente del nivel educativo las mujeres ganan menos que los hombres. En Jalisco durante el IV trimestre de 2019, las mujeres trabajadoras con secundaria terminada ganaron 33% menos que los hombres con el mismo nivel educativo, mientras que las que tienen una carrera profesional concluida percibieron 22% menos. El único nivel de escolaridad en donde la mujer ganó más en ese periodo fue el doctorado.

Ingreso laboral promedio mensual por nivel educativo y género, Jalisco IV trimestre 2019

Escolaridad	Mujeres		Hombres		Diferencia salarial Mujeres vs Hombres
	Total de trabajadores	Ingresos (pesos)	Total de trabajadores	Ingresos (pesos)	
Ninguno	29,523	4,620	45,922	6,085.31	-24%
Preescolar	1,354	3,699	1,289	6,886.58	-46%
Primaria	269,567	4,695	513,424	6,584.60	-29%
Secundaria	404,945	4,719	676,073	7,022.74	-33%
Preparatoria o bachillerato	319,400	6,063	504,396	7,903.07	-23%
Normal	2,254	8,510	4,109	11,710.29	-27%
Carrera técnica	71,984	6,918	52,963	8,436.86	-18%
Profesional	357,180	9,290	445,463	11,960.45	-22%
Maestría	31,231	17,041	29,293	20,441.31	-17%
Doctorado	4,902	32,073	7,443	30,064.16	7%

Fuente: IIEG con información de la ENOE IV trimestre de INEGI.

Nota: El ingreso laboral promedio se calculó sólo con respecto a las mujeres que reportaron ingreso.

I

A nivel nacional, las brechas en el ingreso son aún mayores que para las mujeres jaliscienses en algunos niveles educativos. Es el caso de las mujeres que tienen preparatoria terminada donde las mujeres reportaron ingresos 26% inferiores a los de los hombres, mientras que en Jalisco la brecha fue de 23%.

Ingreso laboral promedio mensual por nivel educativo y género, Nacional IV trimestre 2019

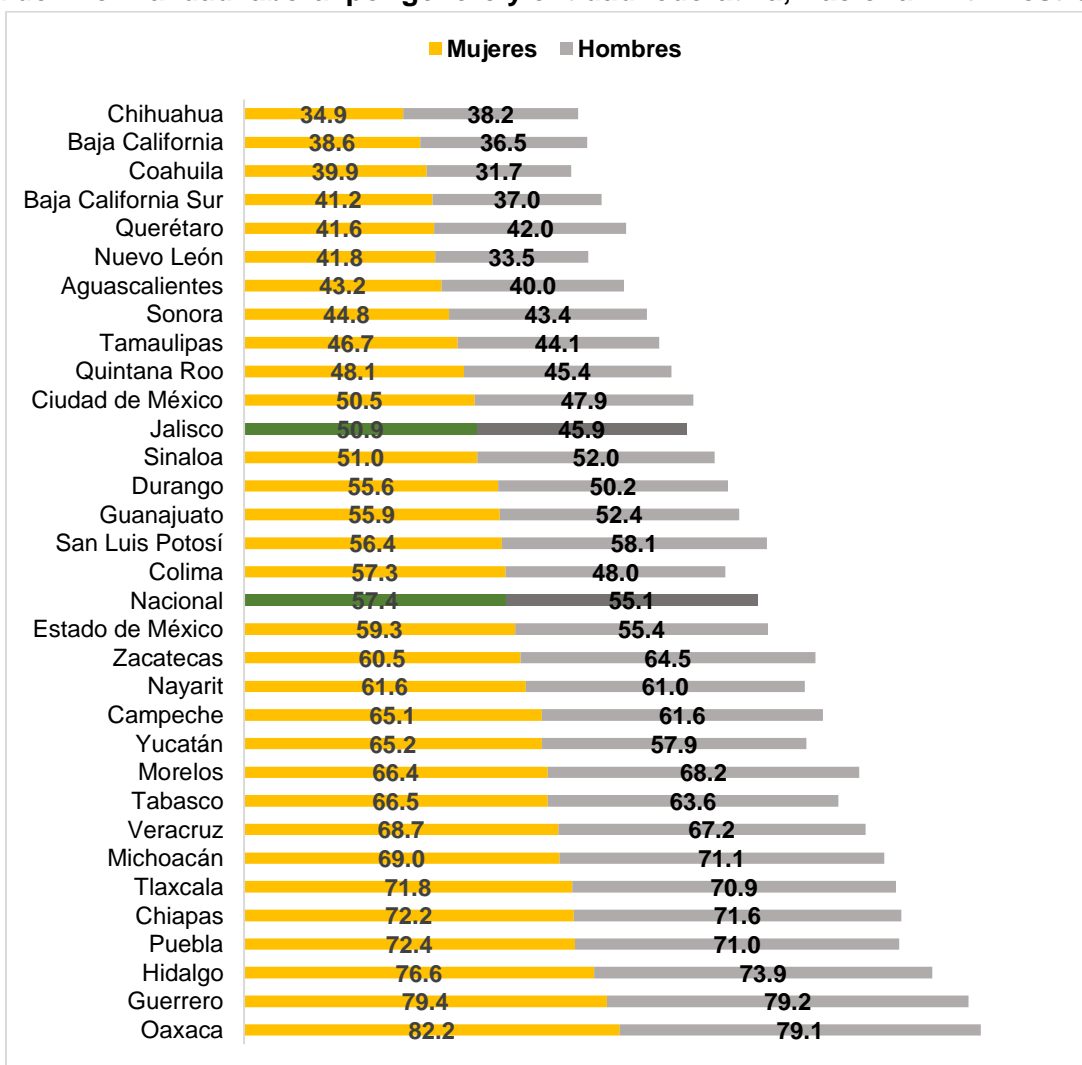
Escolaridad	Mujeres		Hombres		Diferencia salarial Mujeres vs Hombres
	Total de trabajadores	Ingresos (pesos)	Total de trabajadores	Ingresos (pesos)	
Ninguno	722,587	2,876	1,152,041	4,100.85	-30%
Preescolar	4,104	3,376	17,975	5,341.86	-37%
Primaria	4,168,753	3,678	7,501,222	5,449.13	-32%
Secundaria	5,915,821	4,394	10,062,640	6,402.98	-31%
Preparatoria o bachillerato	4,509,317	5,280	7,522,851	7,158.18	-26%
Normal	58,889	7,295	33,814	8,893.18	-18%
Carrera técnica	1,149,154	6,533	778,202	8,357.99	-22%
Profesional	4,993,098	8,922	6,025,060	11,396.63	-22%
Maestría	432,270	13,938	460,745	20,327.54	-31%
Doctorado	63,320	20,819	71,719	27,542.51	-24%
No Sabe	14,942	3,711	24,926	6,727.64	-45%

Fuente: IIEG con información de la ENOE IV trimestre de INEGI.

Condición de informalidad en las mujeres

La ocupación informal en total del empleo femenino es superior a la de los hombres en todo el país. En Jalisco, 50.9% de las mujeres que trabajan son informales, es decir, no tienen acceso a la seguridad social, mientras que a nivel nacional 57.4% de las mujeres que trabajan son informales. Con ese porcentaje, Jalisco ocupa el lugar 12 de menores tasas de informalidad femenina. Las entidades federativas que reportan una mayor informalidad laboral femenina son Oaxaca con (82.2%) y Guerrero (79.4%), mientras que las tasas más bajas se observan en Chihuahua (34.9%) y Baja California (38.6%).

Tasa de informalidad laboral por género y entidad federativa, Nacional IV trimestre 2019



Fuente: IIEG con información de la ENOE IV trimestre de INEGI.

Madres trabajadoras

De las 1,492,340 mujeres trabajadoras de Jalisco en el IV trimestre del año anterior, 1,013,018 o 67.9% son madres de familia y reportan ingresos mensuales promedio más bajos que las trabajadoras sin hijos, para todos los rangos de edad, a excepción de las de 46 a 50 años.

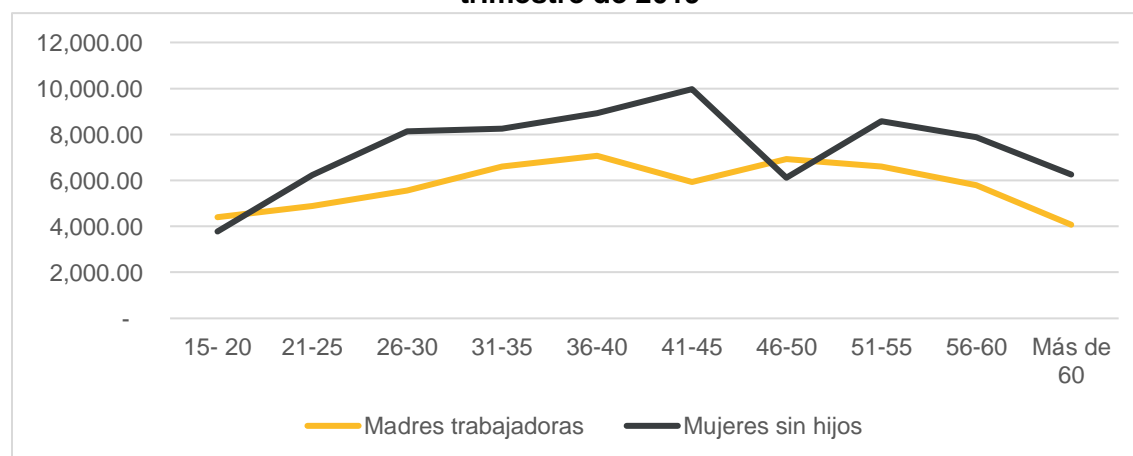
Mujeres trabajadoras con y sin hijos en Jalisco y su salario promedio mensual, IV trimestre de 2019

Edad	Madres		Mujeres sin hijos	
	Personas	Salario	Personas	Salario
15 - 20	15,791	4,391.1	106,721	3,779.1
21-25	76,374	4,887.7	104,096	6,228.9
26-30	92,939	5,555.1	103,796	8,126.7
31-35	152,069	6,608.6	53,377	8,246.5
36-40	143,898	7,070.2	27,066	8,911.7
41-45	158,966	5,935.3	28,379	9,968.8
46-50	111,204	6,933.9	24,530	6,121.7
51-55	106,144	6,611.2	16,571	8,583.2
56-60	71,720	5,783.1	4,648	7,874.3
Más de 60	83,913	4,072.0	10,138	6,250.5
Total	1,013,018	6,079.8	479,322	6,531.7

Fuente: IIEG con información de la ENOE del IV trimestre de 2019.

Nota: El salario promedio se calculó sólo para las mujeres que reportaron información de salario.

Ingreso promedio mensual de madres trabajadoras y de trabajadoras sin hijos, IV trimestre de 2019



Fuente: IIEG con información de la ENOE del IV trimestre de 2019.

Sin embargo, en la entidad también hay madres trabajadoras que no reciben ninguna remuneración por su trabajo, siendo una mayor proporción de ellas las que tienen edades de más de 50 años. Así, de las 122, 715 mujeres trabajadoras de 51 a 55 años, el 8.24% son madres que no reciben ingresos por su trabajo, mientras que 0.33% con mujeres sin hijos que tampoco obtienen una remuneración por su trabajo.

Mujeres trabajadoras con y sin hijos sin remuneración en Jalisco, IV trimestre de 2019

Edad	Total de mujeres ocupadas	No reciben ingresos			
		Madres		Mujeres sin hijos	
		ocupadas	% del total ocupadas	ocupadas	% del total ocupadas
15-20	122,512	1,555	1.27%	8,556	6.98%
21-25	180,470	3,197	1.77%	7,389	4.09%
26-30	196,735	5,344	2.72%		0.00%
31-35	205,446	8,435	4.11%	380	0.18%
36-40	170,964	10,790	6.31%	415	0.24%
41-45	187,345	10,705	5.71%	706	0.38%
46-50	135,734	4,637	3.42%	427	0.31%
51-55	122,715	10,108	8.24%	400	0.33%
56-60	76,368	3,450	4.52%		0.00%
Más de 60	94,051	3,450	3.67%		0.00%
Total	1,492,340	61,671	4.13%	18,273	1.22%

Fuente: IIEG con información de la ENOE del IV trimestre de 2019.

Por otro lado, las madres trabajadoras tienen en promedio menos años de escolaridad que las mujeres trabajadoras sin hijos. En promedio, las madres trabajadoras tienen 2.85 años menos de educación formal que las mujeres trabajadoras sin hijos.

Promedio de años de escolaridad de las madres trabajadoras y de las mujeres sin hijos en Jalisco, IV trimestre de 2019

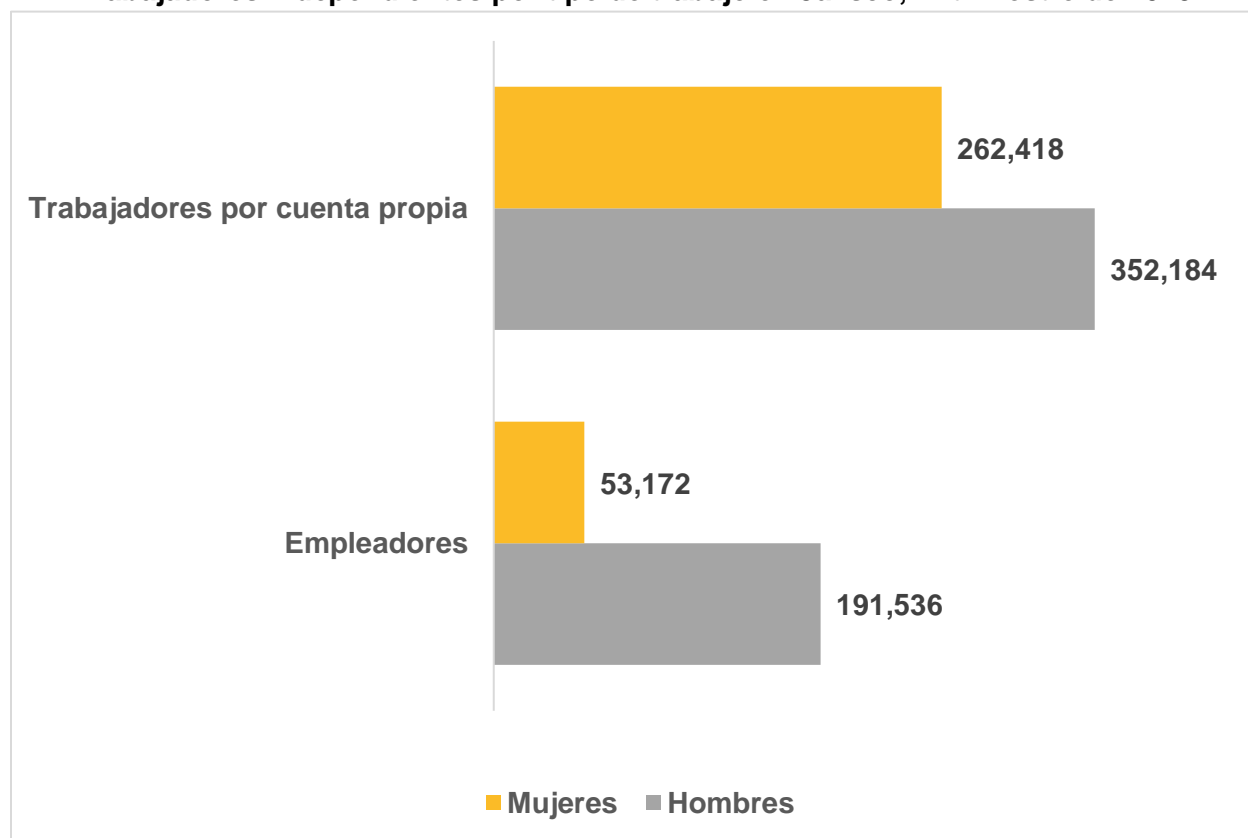
Edad	Años de escolaridad	
	Madres	Mujeres sin hijos
15 - 20	9.60	10.30
21-25	10.66	13.07
26-30	10.63	14.21
31-35	10.81	13.75
36-40	10.57	13.69
41-45	9.70	12.78
46-50	10.13	11.11
51-55	9.14	13.73
56-60	8.43	13.75
Más de 60	6.40	8.09
Total	9.77	12.62

Fuente: IIEG con información de la ENOE del IV trimestre de 2019.

Trabajadoras independientes

En Jalisco existen 315,590 trabajadoras independientes, lo que representa el 21.2% de las mujeres ocupadas. Las trabajadoras independientes se dividen en 53,172 empleadoras y 262,418 trabajadoras por cuenta propia. Dado que en Jalisco el total de trabajadores independientes (hombres y mujeres) asciende a 859,310 personas, las mujeres representan el 36.7% del total de dichos trabajadores. En el Estado hay 614,602 trabajadores por cuenta propia, de los cuales, 262,418 (42.7%) son mujeres, mientras que, del total de empleadores, que se ubica en 244,708 personas, 53,172 (21.7%) son mujeres.

Trabajadores independientes por tipo de trabajo en Jalisco, IV trimestre de 2019



Fuente: IIEG con información de la ENOE IV trimestre de INEGI.

Al observar el número de trabajadoras por cuenta propia por nivel de ingreso, se identifica que el 37.6% de las trabajadoras declara que gana hasta un máximo de un salario mínimo, lo que contrasta con la proporción de hombres que dijo ganar esta cantidad, que se ubica en 11.7%. Por otro lado, el porcentaje de trabajadoras por cuenta propia que menciona ganar 3 salarios mínimos o más representa el 8.3%, mientras que en los hombres esta cifra alcanza el 19.6%.

Trabajadores por cuenta propia por género e ingreso en Jalisco, IV trimestre de 2019

Nivel de ingresos	Mujeres		Hombres	
	Número de Trabajadoras	% del total de Trabajadoras	Número de Trabajadores	% del total de Trabajadores
Hasta un salario mínimo	98,678	37.6%	41,250	11.7%
Más de 1 hasta 2 salarios mínimos	78,014	29.7%	83,723	23.8%
Más de 2 hasta 3 salarios mínimos	37,421	14.3%	106,807	30.3%
Más de 3 hasta 5 salarios mínimos	17,225	6.6%	52,935	15.0%
Más de 5 salarios mínimos	4,503	1.7%	16,119	4.6%
No recibe ingresos	706	0.3%	6,533	1.9%
No especificado	25,871	9.9%	44,817	12.7%
Total Trabajadores por cuenta propia	262,418	100.0%	352,184	100.0%

Fuente: IIEG con información de la ENOE IV trimestre de INEGI.

En cuanto al número de empleadoras por ingreso, el 8.6% de las empleadoras declara que gana hasta un máximo de un salario mínimo, cuando la proporción de hombres que dijo ganar esta cantidad fue de 1.3%. Por otro lado, el porcentaje de empleadoras que mencionó ganar más de 5 salarios mínimos representa el 16.6%, mientras que en los hombres esta cifra es ligeramente inferior, 14.5%.

Empleadores por género e ingreso en Jalisco, IV trimestre de 2019

Nivel de ingresos	Mujeres		Hombres	
	Número de empleadoras	% del total de empleadoras	Número de empleadores	% del total de empleadores
Hasta un salario mínimo	4,551	8.6%	2,533	1.3%
Más de 1 hasta 2 salarios mínimos	11,157	21.0%	31,547	16.5%
Más de 2 hasta 3 salarios mínimos	16,532	31.1%	57,698	30.1%
Más de 3 hasta 5 salarios mínimos	6,322	11.9%	41,688	21.8%
Más de 5 salarios mínimos	8,853	16.6%	27,711	14.5%
No especificado	5,757	10.8%	30,359	15.9%
Total Empleadores	53,172	100.0%	191,536	100.0%

Fuente: IIEG con información de la ENOE IV trimestre de INEGI.

Respecto al número de trabajadoras independientes por nivel de escolaridad, se identifica que en general las mujeres presentan mayores estudios. El 24.4% de las trabajadoras independientes cuenta con algún tipo de educación superior o carrera técnica, mientras que en los hombres esta cifra es de 22.7%. Por otra parte, el porcentaje de trabajadoras independientes que tiene un nivel escolaridad de primaria o inferior es de 28.9%, cuando el porcentaje de hombres con el mismo nivel de escolaridad alcanza el 34.5%.

Trabajadores independientes por género y escolaridad en Jalisco, IV trimestre de 2019

Escolaridad	Mujeres		Hombres	
	Número de Trabajadoras	% del total de Trabajadoras	Número de Trabajadores	% del total de Trabajadores
Primaria o inferior	91,132	28.9%	187,561	34.5%
Secundaria	91,755	29.1%	138,149	25.4%
Preparatoria	55,482	17.6%	94,298	17.3%
Carrera técnica	11,823	3.7%	14,257	2.6%
Educación superior	65,398	20.7%	109,455	20.1%
Total	315,590	100.0%	543,720	100.0%

Fuente: IIEG con información de la ENOE IV trimestre de INEGI.

Nota: Los trabajadores independientes se calcularon sumando los trabajadores por cuenta propia y los empleadores.

Por sector de actividad económica, el comercio es el sector que concentra una mayor cantidad de trabajadoras independientes, 151,612 trabajadoras laboran en el sector comercio, lo que representan el 52.5% del total de los trabajadores independientes de este sector. El segundo sector que tiene una mayor proporción de trabajadoras independientes es el sector servicios, con 125,075 (39.0%). En el sector que tiene una menor participación las trabajadoras independientes es el de construcción, con 314 trabajadoras independientes, lo que representa el 0.4% del total de trabajadores de este sector.

Trabajadores independientes por sector y género, Jalisco IV trimestre 2019

Sector	Mujeres		Hombres	
	Número de Trabajadoras	% del total de Trabajadoras	Número de Trabajadores	% del total de Trabajadores
Construcción	314	0.4%	79,719	99.6%
Industria manufacturera	36,694	41.1%	52,524	58.9%
Comercio	151,612	52.5%	137,307	47.5%
Servicios	125,075	39.0%	195,714	61.0%
Agropecuario	1,895	2.4%	78,456	97.6%
Total	315,590	36.7%	543,720	63.3%

Fuente: IIEG con información de la ENOE IV trimestre de INEGI.

Nota: Los trabajadores independientes se calcularon sumando los trabajadores por cuenta propia y los empleadores.