

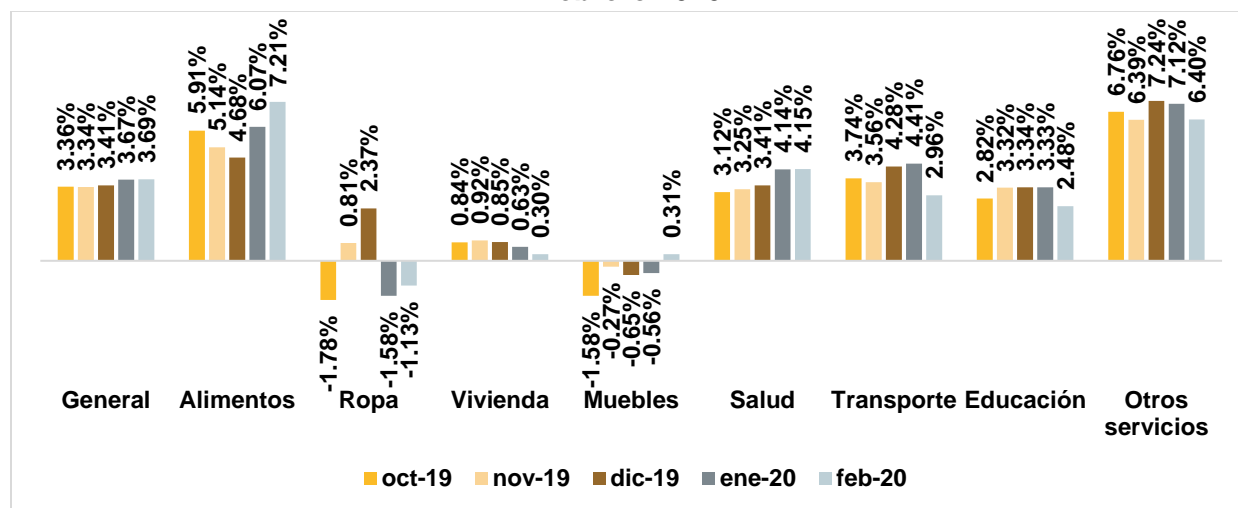
La inflación de Jalisco en febrero de 2020

El INEGI presenta información del Índice Nacional de Precios al Consumidor estatal por objeto de gasto, el cual se desgrega en los 8 grupos siguientes: 1 *alimentos, bebidas y tabaco*; 2 *ropa, calzado y accesorios*; 3 *vivienda*, 4 *muebles, aparatos y accesorios domésticos*; 5 *salud y cuidado personal*; 6 *transporte*, 7 *educación y esparcimiento*; y, 8 *otros servicios*¹.

La inflación anual general de Jalisco fue de 3.69% en febrero de 2020, marginalmente superior a la del mes previo de 3.67% y prácticamente igual a la nacional de 3.70%. La inflación en alimentos fue de 7.21%, mayor a la de enero cuando se registró 6.07%. Los precios de ropa, calzado y accesorios variaron -1.13% a tasa anual. En cuanto a la vivienda, la inflación fue de 0.30% a tasa anual, menor que la del mes anterior cuando se reportó 0.63%.

Para los precios de muebles se observó un incremento de 0.31%, rompiendo las tasas negativas de los cuatro meses anteriores. En el rubro de salud y cuidado personal, la inflación anual fue de 4.15%. El incremento en el índice de precios de transporte fue de 2.96% anual, menor al del mes de previo de 4.41%. En cuanto a educación y esparcimiento, la variación anual fue de 2.48%, inferior a la del mes anterior de 3.33%. El concepto de otros servicios presenta una variación anual de 6.40% en el mes, menor al 7.12% del mes previo.

Variación anual del índice de precios por objeto de gasto en Jalisco, octubre 2019-febrero 2020

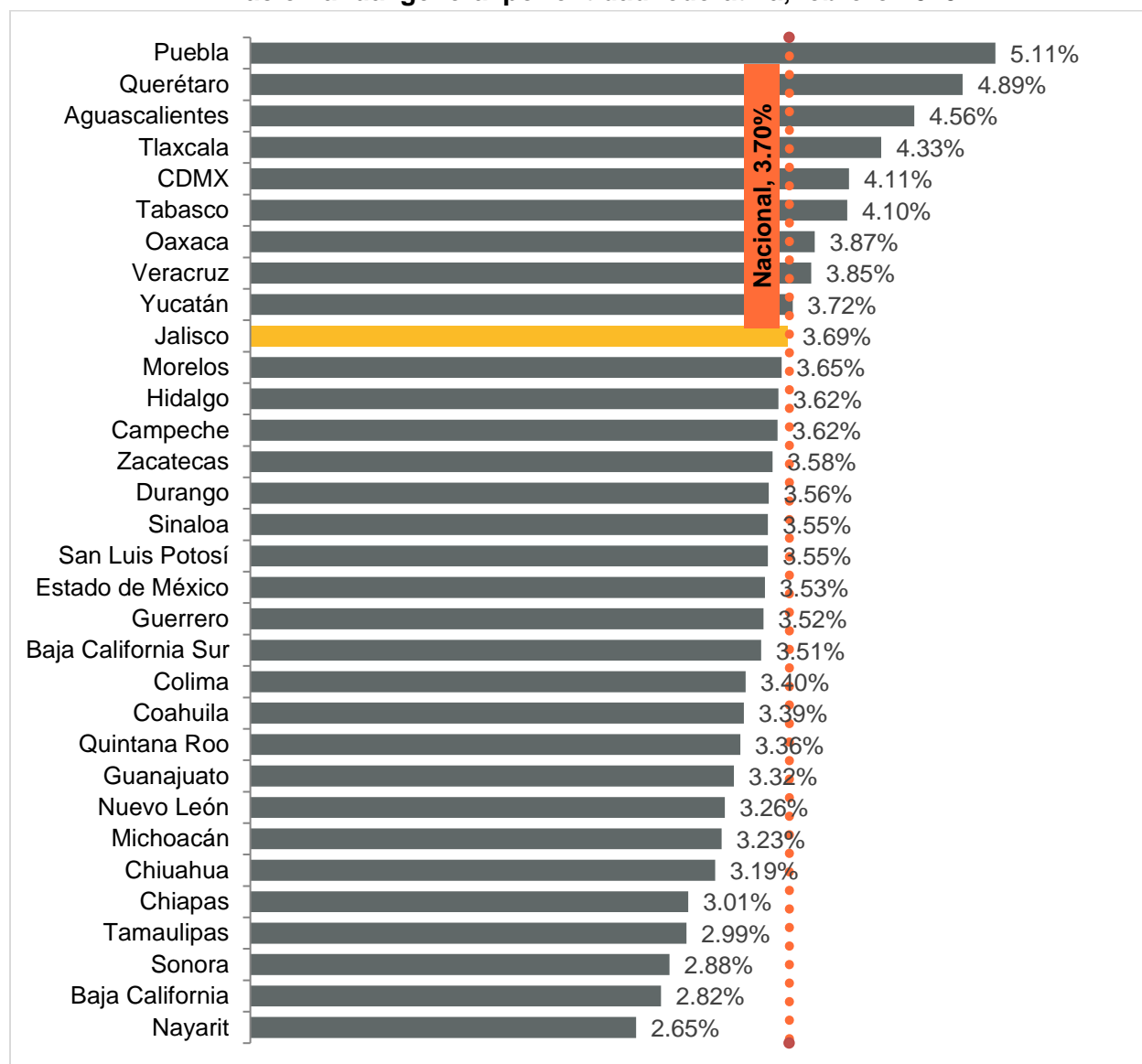


Fuente: IIEG, con información de INEGI, INPC.

¹ Estos son; servicios de restaurantes, bares y similares, servicios profesionales y servicios diversos. Ver http://internet.contenidos.inegi.org.mx/contenidos/Productos/prod_serv/contenidos/espanol/bvinegi/productos/nueva_estruc/702825104177.pdf

En febrero de 2020, la inflación de Jalisco fue de 3.69% lo que colocó a la entidad en el lugar 10 de las entidades con mayor inflación. Puebla registró el incremento más alto en los precios con 5.11%, mientras que Nayarit fue la que tuvo la menor variación con 2.65%.

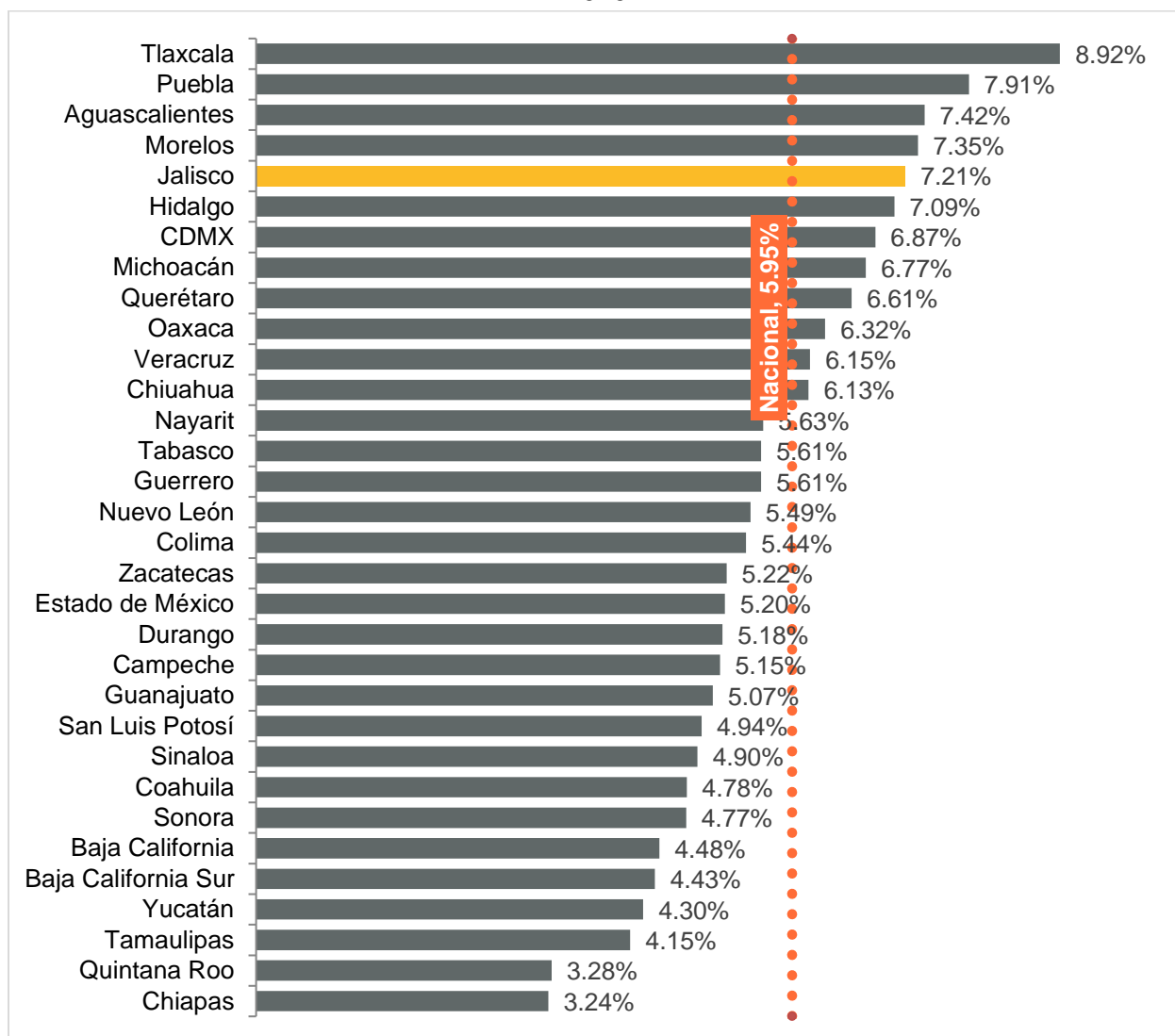
Inflación anual general por entidad federativa, febrero 2020



Fuente: IIEG, con información de INEGI, INPC.

En lo que respecta al índice de precios por objeto de gasto en el rubro de *alimentos, bebidas y tabaco*, Jalisco registró una inflación anual de 7.21% febrero de 2020, colocando a la entidad en el lugar 5 a nivel nacional con la inflación más alta en este concepto. El primer lugar lo obtuvo Tlaxcala con una variación anual de 8.92%, mientras que Chiapas registró la menor inflación con 3.24%. A nivel nacional el incremento de los precios de alimentos, bebidas y tabaco fue de 5.95% anual.

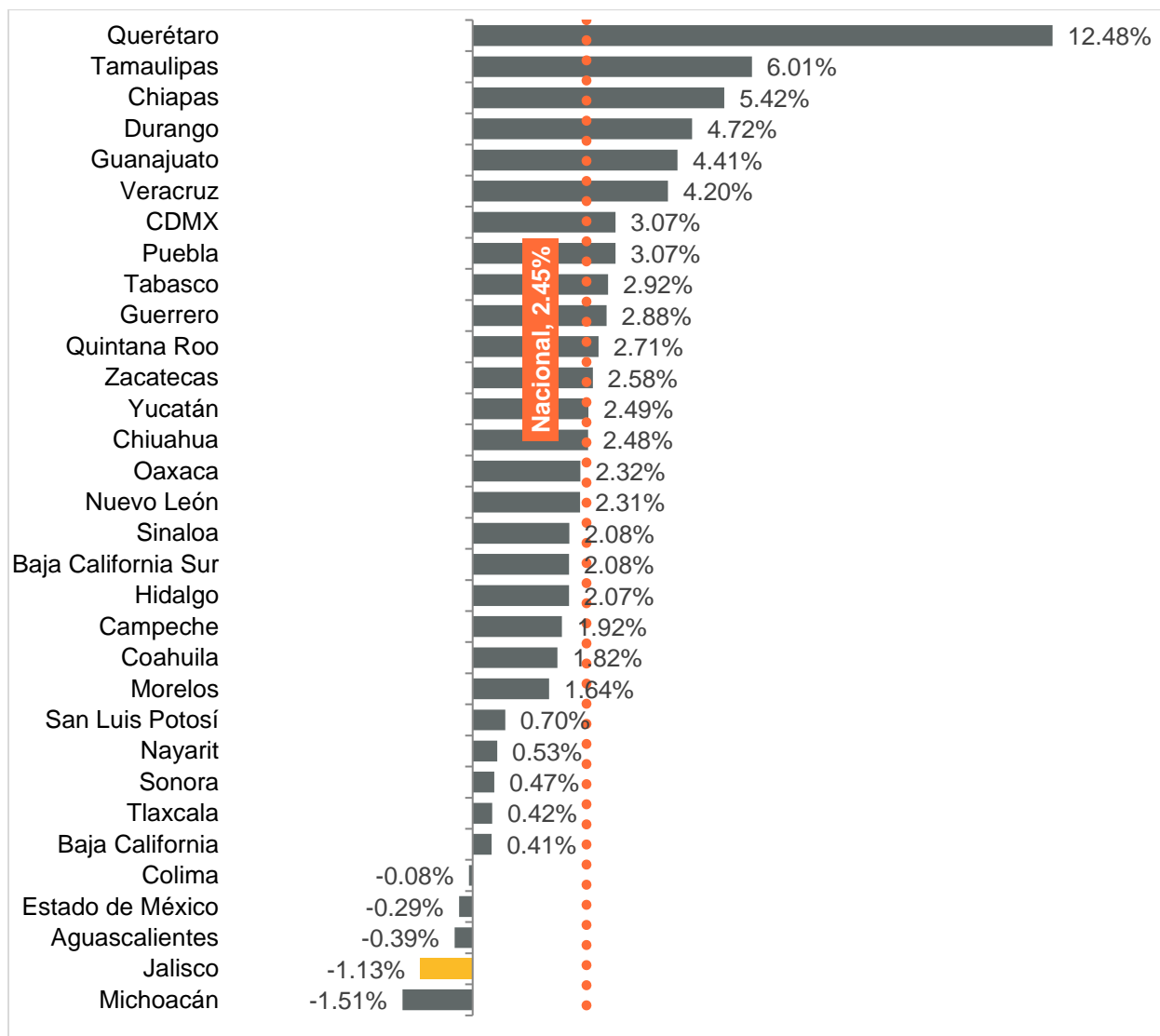
Inflación anual del rubro de alimentos, bebidas y tabaco por entidad federativa, febrero 2020



Fuente: IIEG, con información de INEGI, INPC.

En cuanto al gasto en *ropa, calzado y accesorios* el índice de precios en Jalisco tuvo una variación anual de -1.13% obteniendo el lugar 31 de 32 entidades. Querétaro presentó una variación anual de 12.48% colocándolo en la primera posición, mientras que Michoacán tuvo una deflación de -1.51% teniendo así la menor variación de todas las entidades del país. La inflación anual nacional de este concepto fue de 2.45%

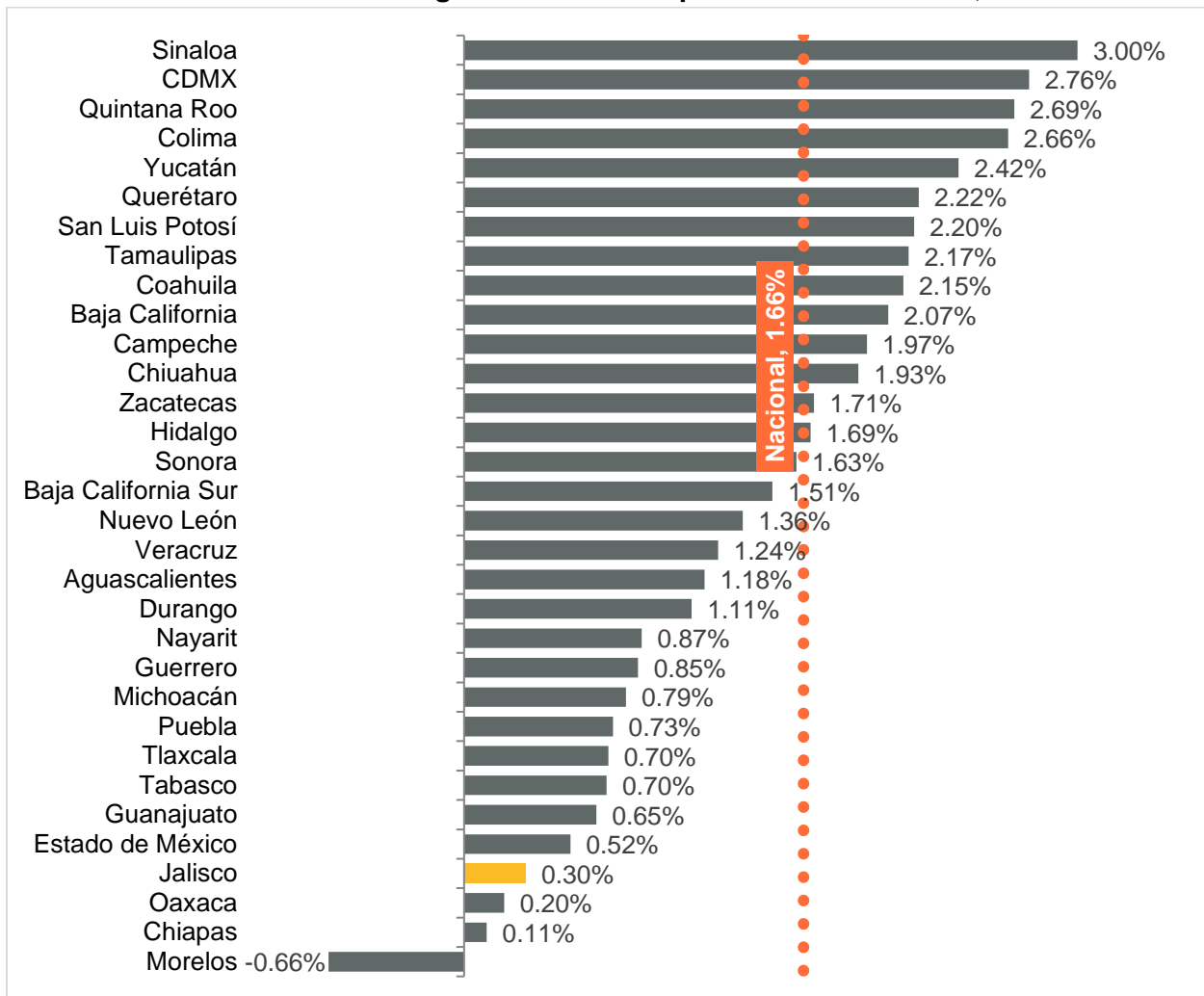
Inflación anual del rubro de ropa, calzado y accesorios por entidad federativa, febrero 2020



Fuente: IIEG, con información de INEGI, INPC.

En febrero de 2020, Jalisco registró una variación anual en el índice de precios de vivienda de 0.30% lo que coloca a la entidad en el lugar 29. Sinaloa tuvo una variación anual de 3.00% , la más alta del país es este rubro, mientras que Morelos registró una variación de -0.66%.

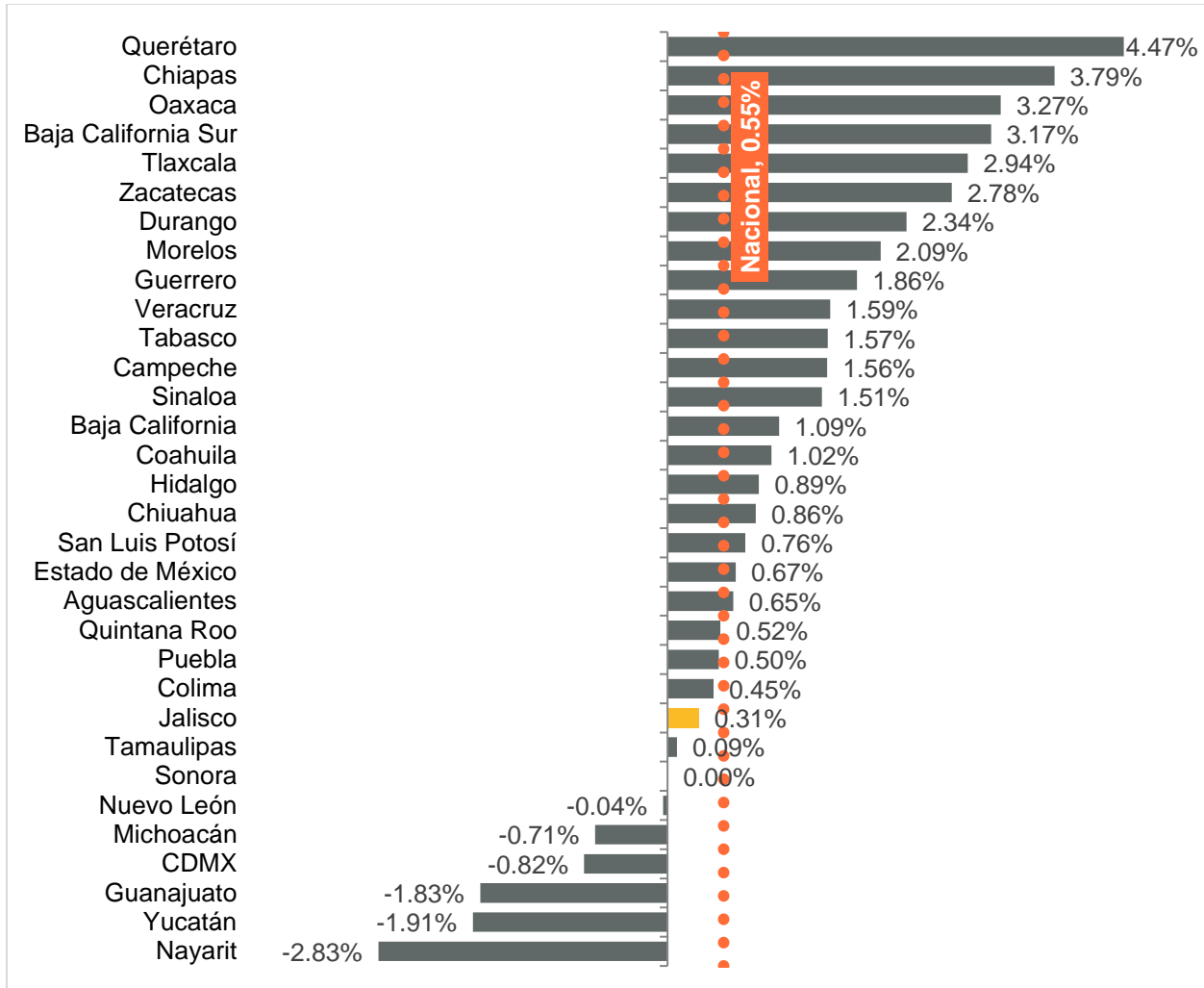
Inflación anual del rubro de gasto en vivienda por entidad federativa, febrero 2020



Fuente: IIEG, con información de INEGI, INPC.

La inflación anual de Jalisco en muebles, aparatos y accesorios domésticos en febrero de 2020 fue de 0.31%, colocándose en el lugar 24. Querétaro fue la entidad en registrar la mayor variación anual con 4.47%, mientras que Nayarit observó disminución de precios de este rubro de -2.83%. A nivel nacional la variación anual fue de 0.55%

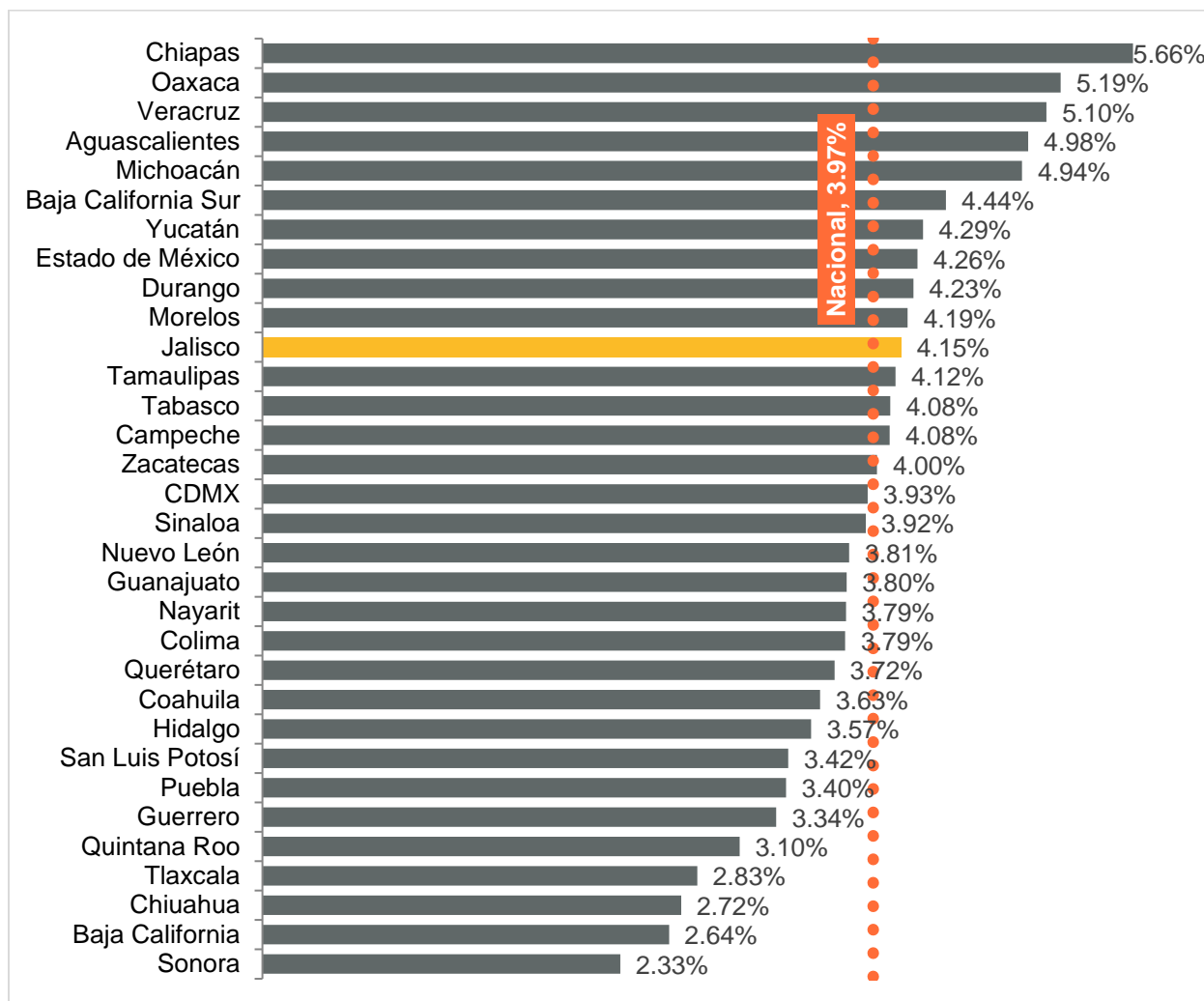
Inflación anual del rubro de muebles, aparatos y accesorios domésticos por entidad federativa, febrero 2020



Fuente: IIEG, con información de INEGI, INPC.

En febrero de 2020 Jalisco registró una variación anual de 4.15% en el índice de precios del gasto en salud y cuidado personal, colocando a la entidad en el lugar 11. Chiapas tuvo el primer lugar registrando una variación de 5.66%, mientras que Sonora presentó una variación anual de 2.33%, la más baja del país. A nivel nacional en este concepto la inflación fue de 3.97%

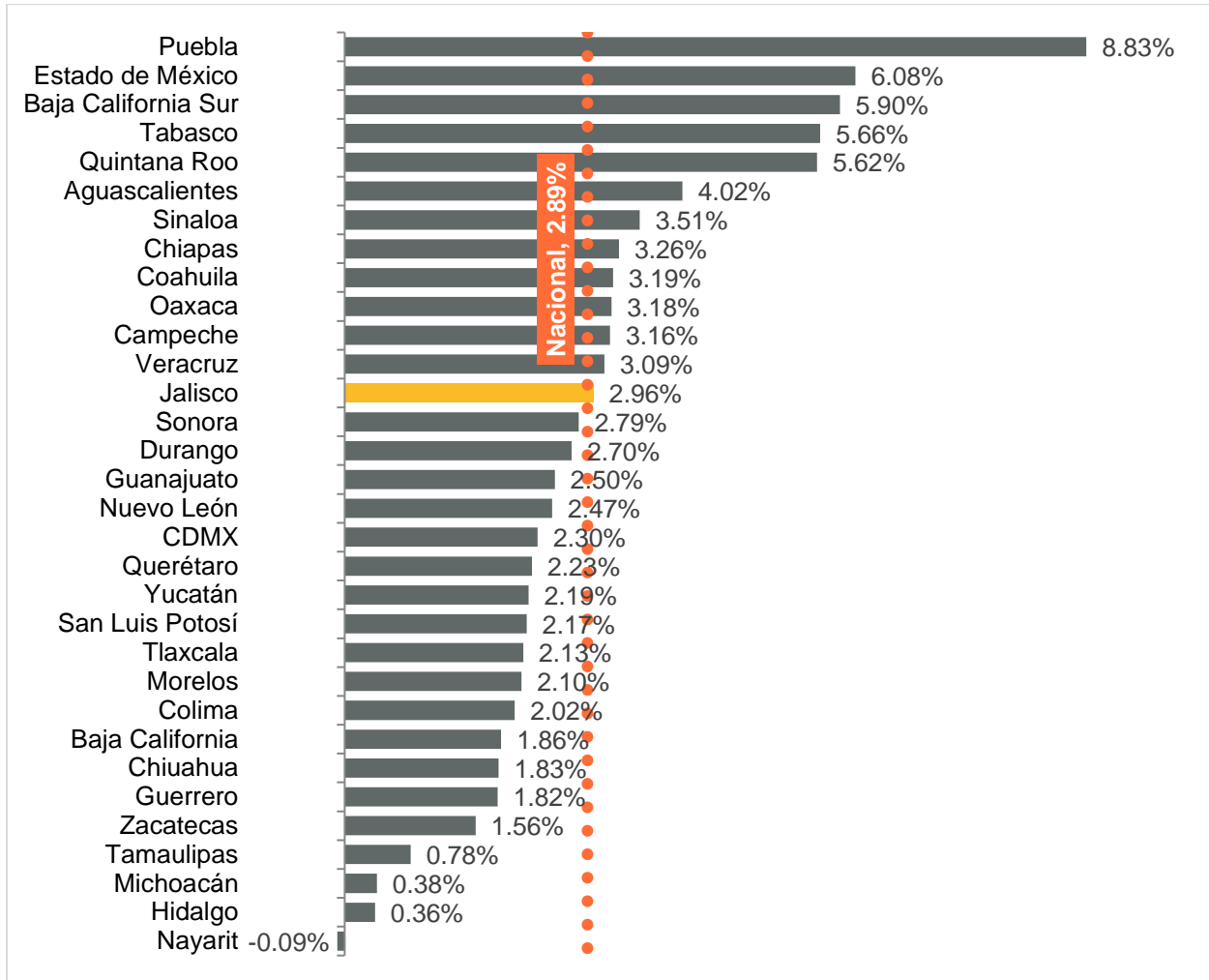
Inflación anual del rubro de gasto en salud y cuidado personal por entidad federativa, febrero 2020



Fuente: IIEG, con información de INEGI, INPC.

La variación del índice de precios del gasto en transporte (el cual se divide en transporte público y privado) para Jalisco fue de 2.96% a tasa anual en febrero de 2020, posicionándose en el lugar 13. Puebla fue la entidad con la mayor variación de precios al registrar 8.83%, mientras que Nayarit registró una variación de -0.09%.

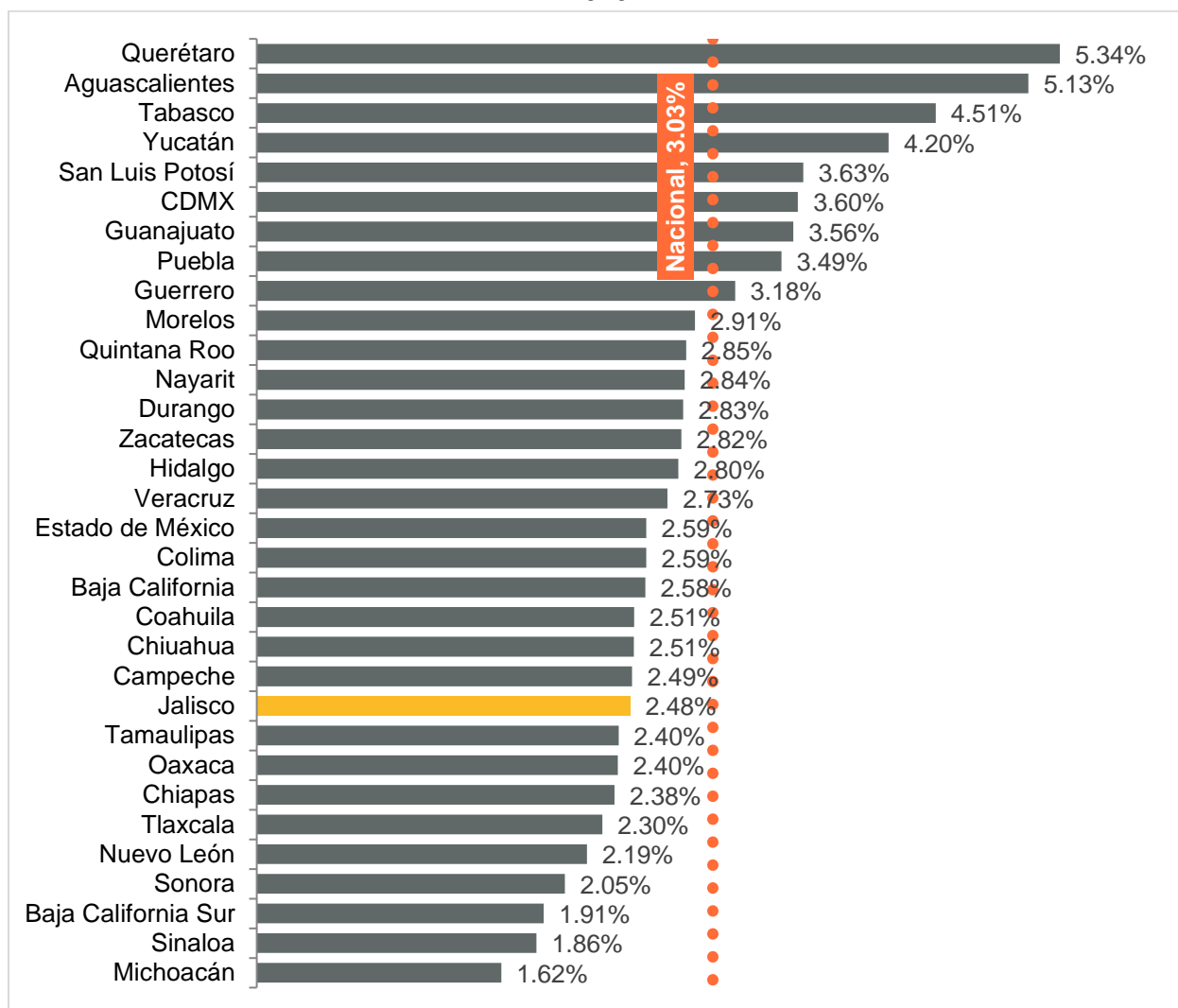
Inflación anual del rubro de gasto en transporte por entidad federativa, febrero 2020



Fuente: IIEG, con información de INEGI, INPC.

En febrero de 2020, Jalisco tuvo una variación anual de 2.48% en los precios de educación y esparcimiento, obteniendo el lugar 23 de 32 entidades, inferior al promedio nacional en este rubro que fue de 3.03%. Querétaro tiene la mayor variación anual con 5.34% y Michoacán la menor con 1.62%.

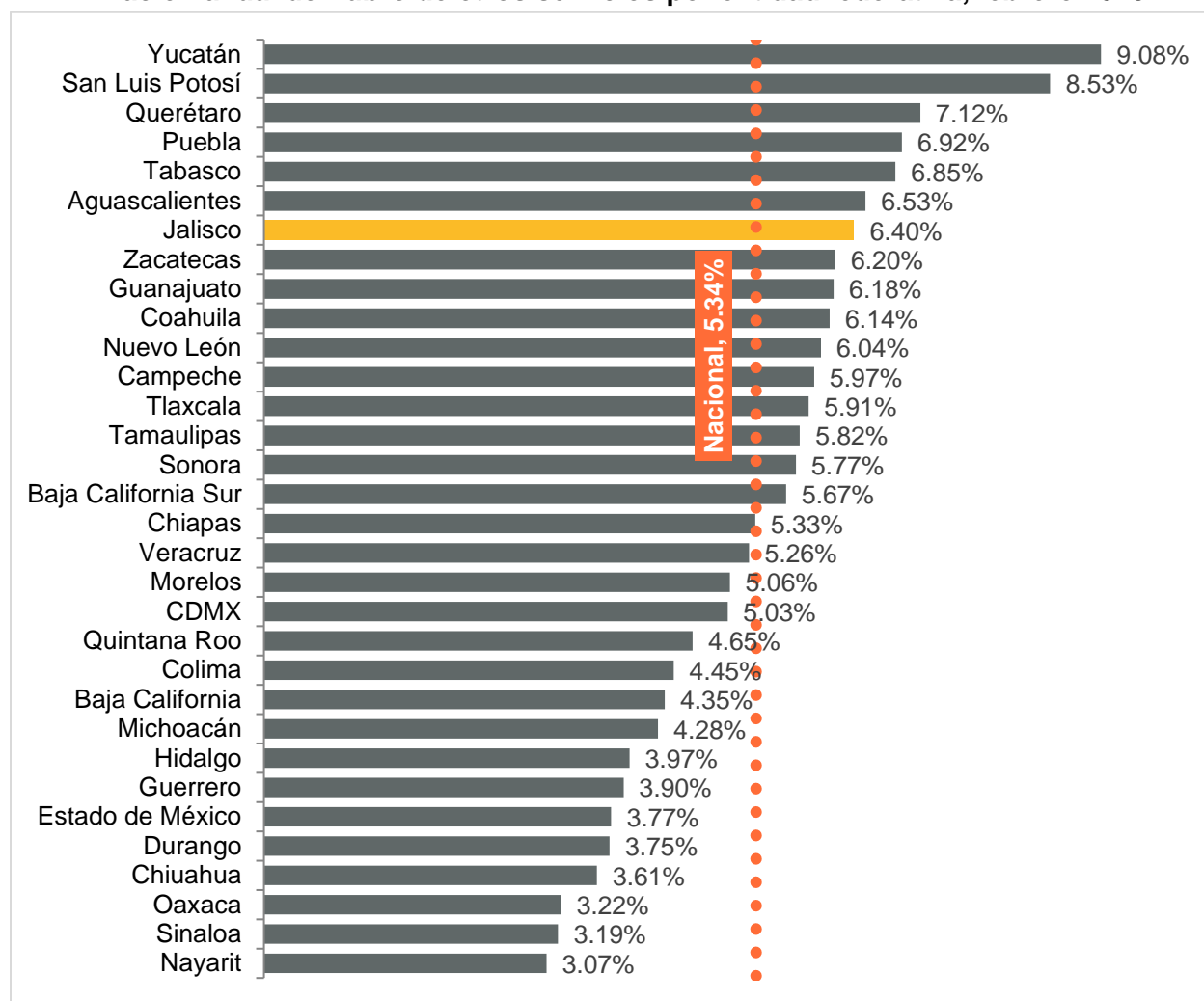
Inflación anual del rubro de educación y esparcimiento por entidad federativa, febrero 2020



Fuente: IIEG, con información de INEGI, INPC.

Por último, la inflación anual de los precios en el rubro de otros servicios, el cual es el objeto de gasto más grande en comparación a los otros componentes del índice, fue de 6.40% para Jalisco, el cual está por arriba del promedio nacional de 5.34%, por lo que nuestra entidad se ubica en el lugar 7 de 32 a nivel nacional. El primer lugar lo ocupa Yucatán con 9.08%, mientras que Nayarit es el último con 3.07%

Inflación anual del rubro de otros servicios por entidad federativa, febrero 2020



Fuente: IIEG, con información de INEGI, INPC.

Nota: Otros servicios son; servicios de restaurantes, bares y similares, servicios profesionales y servicios diversos