

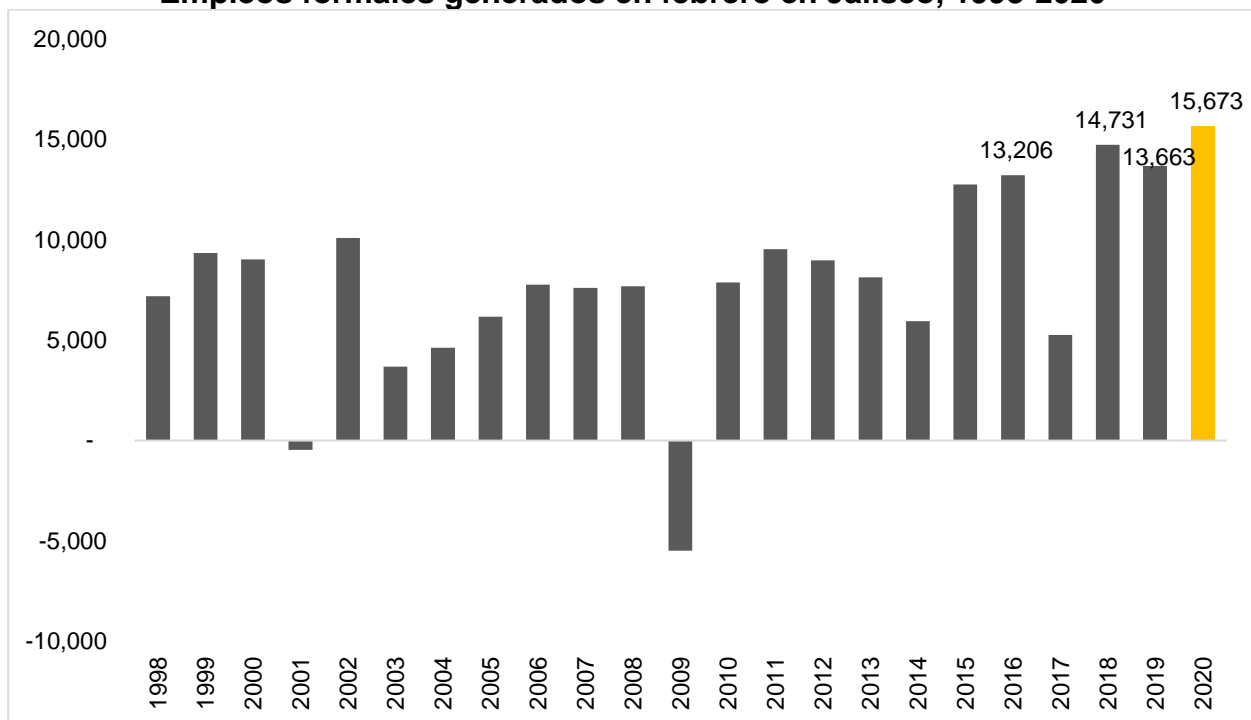
Se generaron en Jalisco 15,673 empleos formales en febrero de 2020

De acuerdo con las cifras de trabajadores asegurados en el IMSS, en febrero de 2020 Jalisco registró una generación de 15,673 empleos formales, una variación mensual de 0.86%, y una variación anual de 2.55%. Esta cifra es la mayor de toda la serie histórica desde febrero de 1998.

Por tipo de empleo, se generaron 13,907 empleos permanentes y 1,766 eventuales en febrero.

A nivel nacional, en el mismo mes se generaron 123,139 puestos de trabajo, lo que representa una tasa mensual de 0.60%, y una tasa anual de 1.54%.

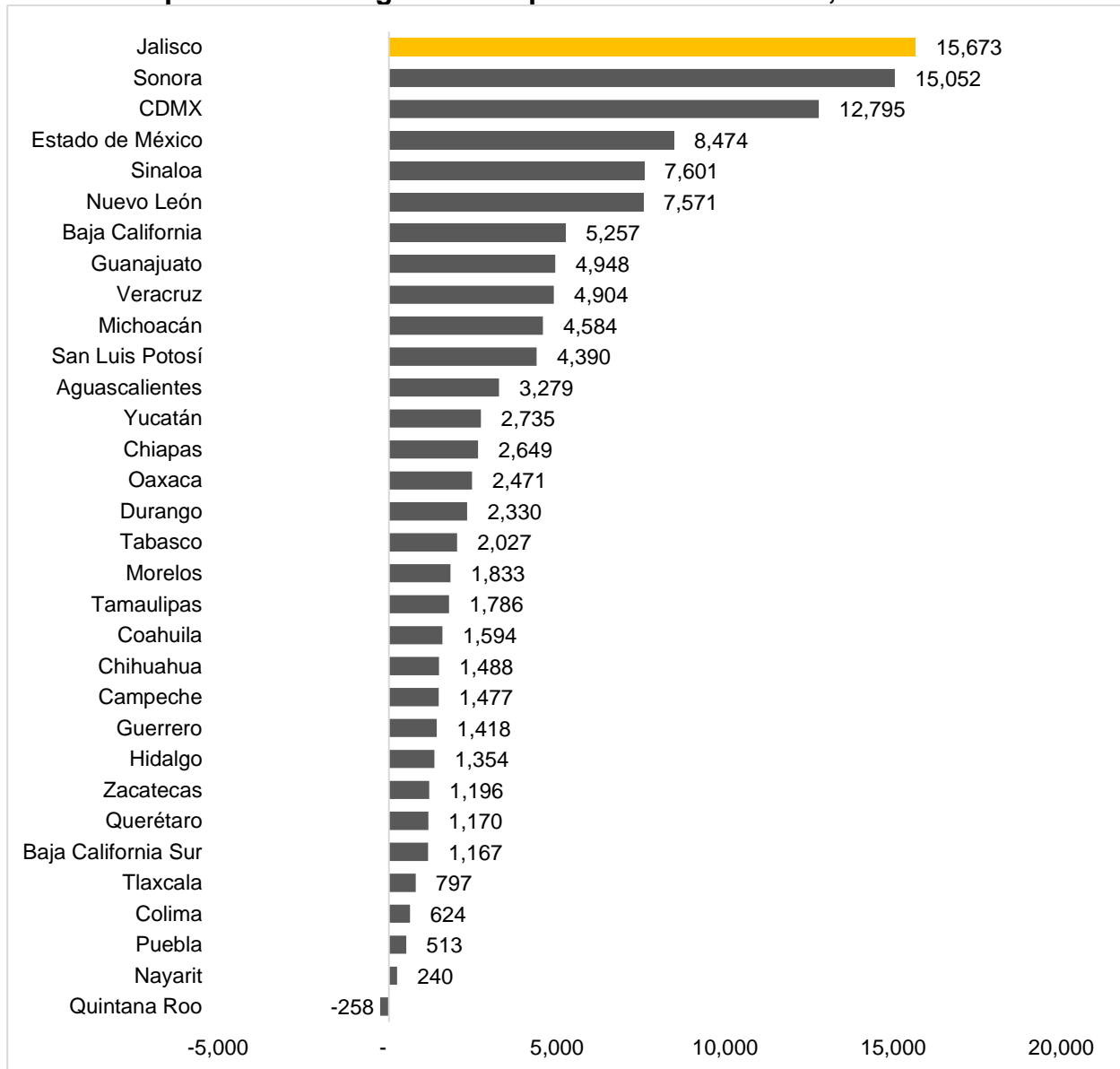
Empleos formales generados en febrero en Jalisco, 1998-2020



Fuente: IIEG con información del IMSS.

La cifra de 15,673 empleos nuevos coloca a Jalisco en el primer lugar a nivel nacional en generación de nuevos empleos en términos absolutos en ese mes. La única entidad que perdió empleo fue Quintana Roo con -258.

Empleos formales generados por entidad federativa, febrero 2020

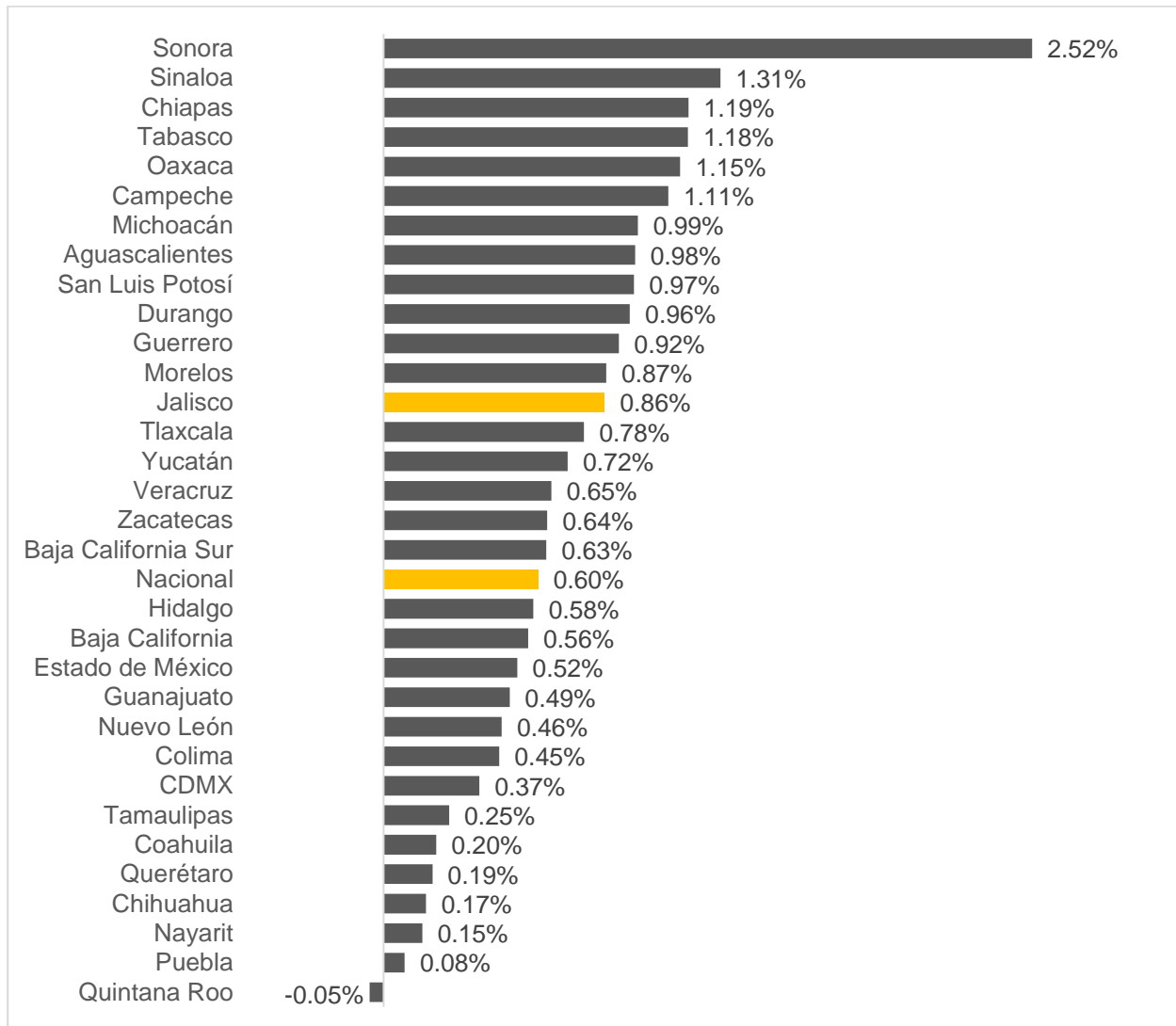


Fuente: IIEG con información del IMSS.

Nota: La información presentada es con base en la información por delegaciones del IMSS que publica en su plataforma, la cual difiere para algunos estados con la que posteriormente envía al IIEG por entidad federativa. Para Baja California, Baja California Sur, Coahuila, Colima, Guanajuato, Michoacán, Nuevo León, Oaxaca, Sonora, Tamaulipas y Veracruz, las cifras por delegación y entidad tienen pequeñas diferencias debido a que las cifras por delegación contienen trabajadores de otras entidades, ya que una clínica que se encuentre en el límite estatal registra y atiende a comunidades de entidades colindantes. Estas diferencias se corrigen cuando el IMSS envía la base de datos por entidad federativa al IIEG días después de liberar la cifra por delegación en su cubo interactivo.

En términos relativos, Sonora fue la entidad que presentó la variación mensual más alta al registrar 2.52%. Quintana Roo es la única entidad que registró una caída porcentual con -0.05%. Jalisco tuvo un aumento de 0.86% mensual, superior a la tasa mensual nacional de 0.60%, y se ubicó en el lugar 13 a nivel nacional.

Variación porcentual mensual de empleos generados por entidad federativa, febrero 2020

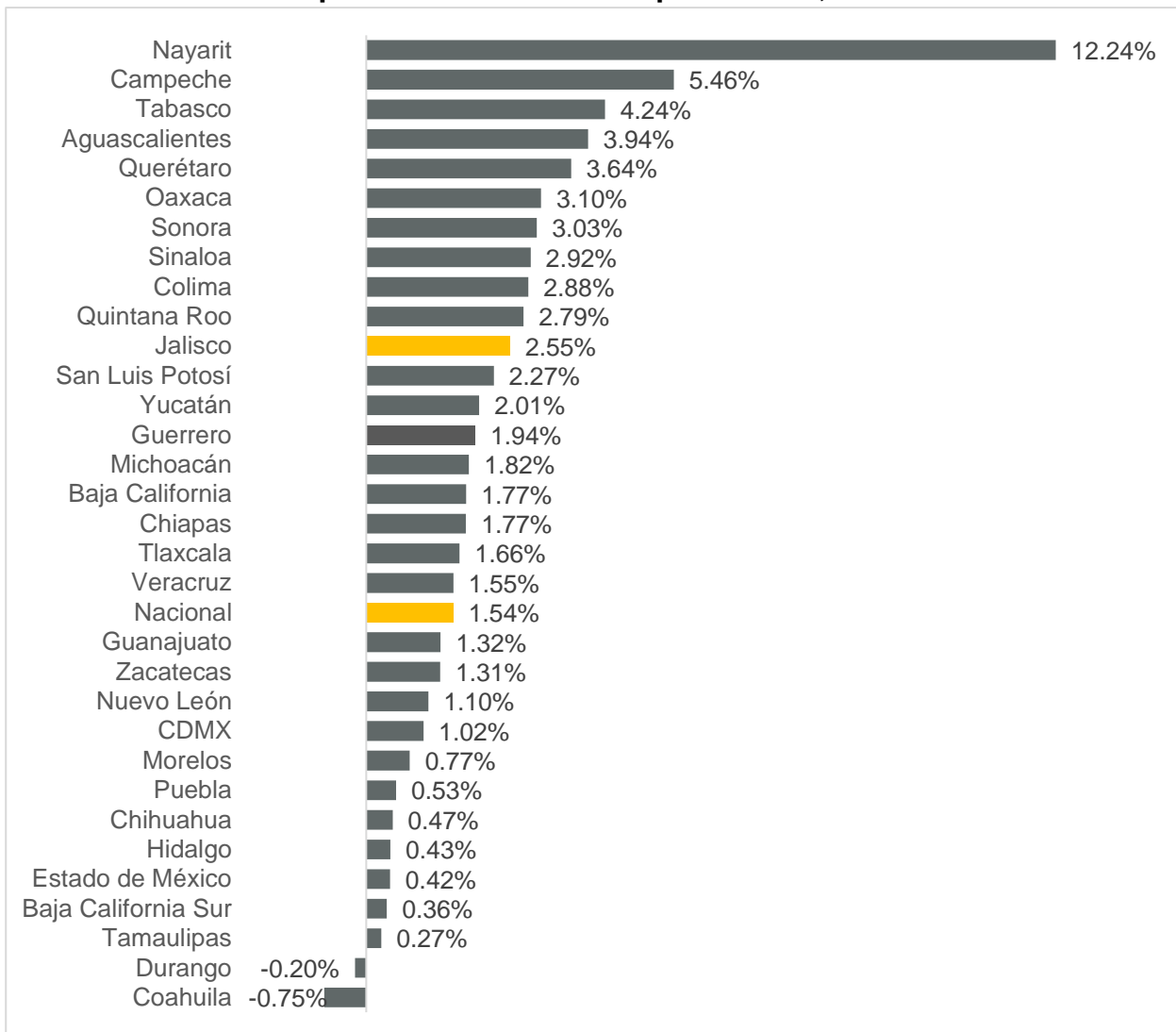


Fuente: IIEG con información del IMSS.

Nota: La información presentada es con base en la información por delegaciones del IMSS que publica en su plataforma, la cual difiere para algunos estados con la que posteriormente envía al IIEG por entidad federativa. Para Baja California, Baja California Sur, Coahuila, Colima, Guanajuato, Michoacán, Nuevo León, Oaxaca, Sonora, Tamaulipas y Veracruz, las cifras por delegación y entidad tienen pequeñas diferencias debido a que las cifras por delegación contienen trabajadores de otras entidades, ya que una clínica que se encuentre en el límite estatal registra y atiende a comunidades de entidades colindantes. Estas diferencias se corrigen cuando el IMSS envía la base de datos por entidad federativa al IIEG días después de liberar la cifra por delegación en su cubo interactivo.

Con relación a la variación porcentual anual de febrero de 2019 a febrero de 2020, Jalisco se ubica en la posición 11 con 2.55%, por encima de la variación nacional que fue de 1.54%. Nayarit es la entidad federativa con la mayor variación anual al registrar 12.24%. En contraste, Durango y Coahuila presentaron caídas en el empleo formal en febrero a tasa anual con -0.20% y -0.75%, respectivamente.

Variación porcentual anual de empleo formal, febrero 2020

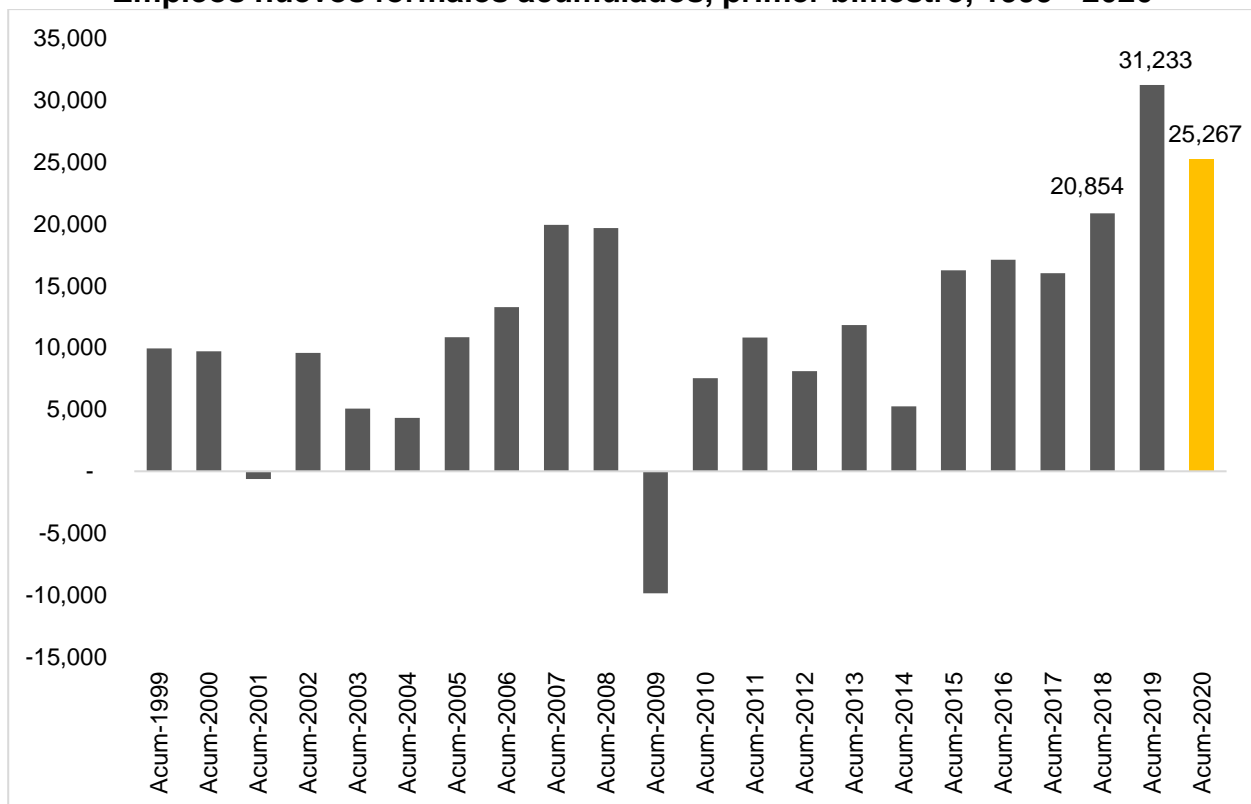


Fuente: IIEG con información del IMSS.

Nota: La información presentada es con base en la información por delegaciones del IMSS que publica en su plataforma, la cual difiere para algunos estados con la que posteriormente envía al IIEG por entidad federativa. Para Baja California, Baja California Sur, Coahuila, Colima, Guanajuato, Michoacán, Nuevo León, Oaxaca, Sonora, Tamaulipas y Veracruz, las cifras por delegación y entidad tienen pequeñas diferencias debido a que las cifras por delegación contienen trabajadores de otras entidades, ya que una clínica que se encuentre en el límite estatal registra y atiende a comunidades de entidades colindantes. Estas diferencias se corrigen cuando el IMSS envía la base de datos por entidad federativa al IIEG días después de liberar la cifra por delegación en su cubo interactivo.

En el primer bimestre de 2020 Jalisco acumula 25,267 empleos generados lo que representa una variación acumulada de 1.39% con respecto al cierre de 2019. La cifra en términos absolutos es la segunda mayor de toda la serie, sólo por debajo de la observada en el primer bimestre de 2019.

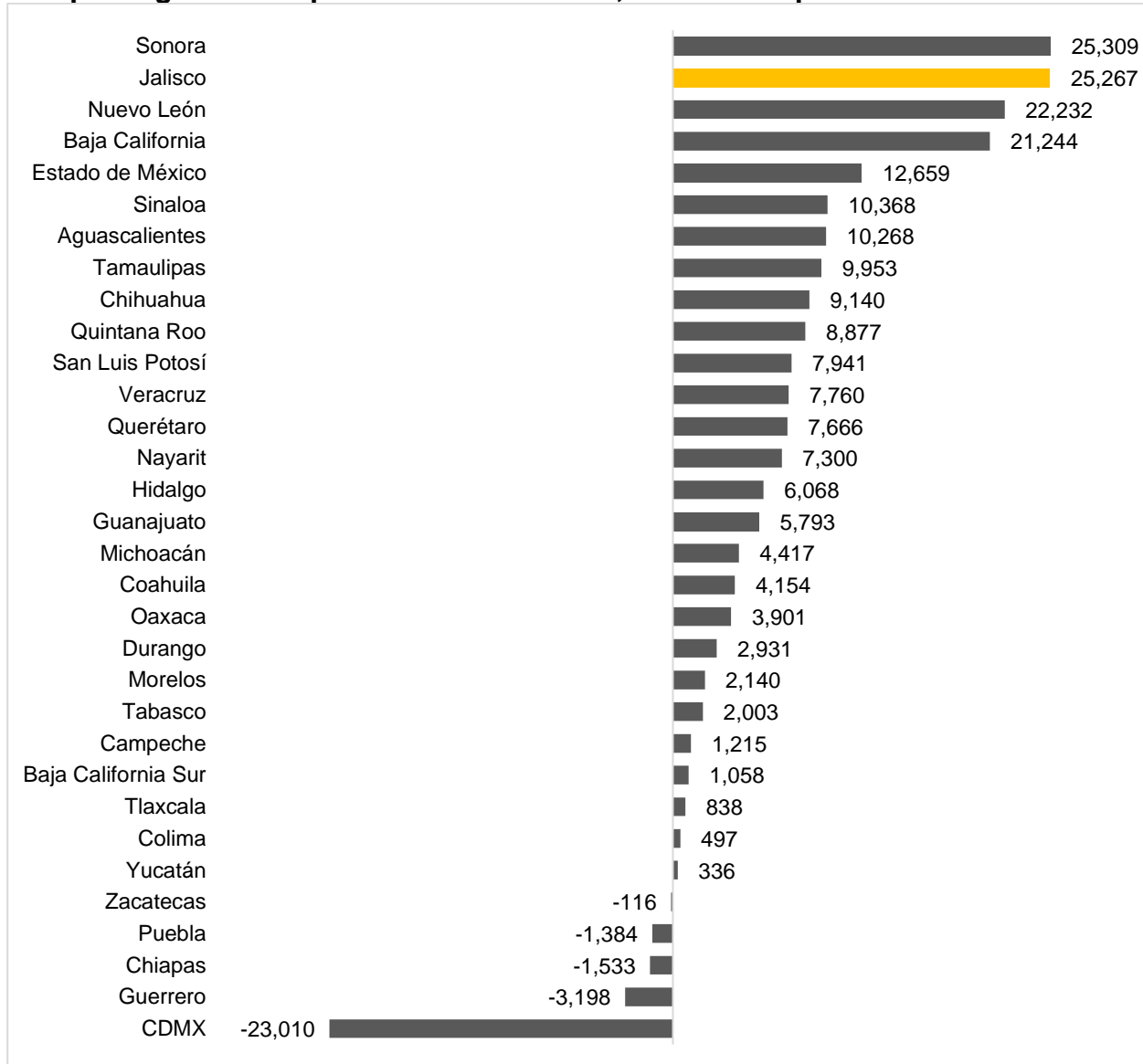
Empleos nuevos formales acumulados, primer bimestre, 1999 - 2020



Fuente: IIEG con información del IMSS.

Jalisco se posiciona en el lugar 2 a nivel nacional en el número de empleos formales generados en el acumulado de 2020 con 25,267 empleos, por debajo de la Sonora que sumó 25,309. A nivel nacional, el acumulado es de 192,094 empleos nuevos, por lo que Jalisco aporta 13.15% del empleo nuevo nacional.

Empleos generados por entidad federativa, acumulado primer bimestre de 2020

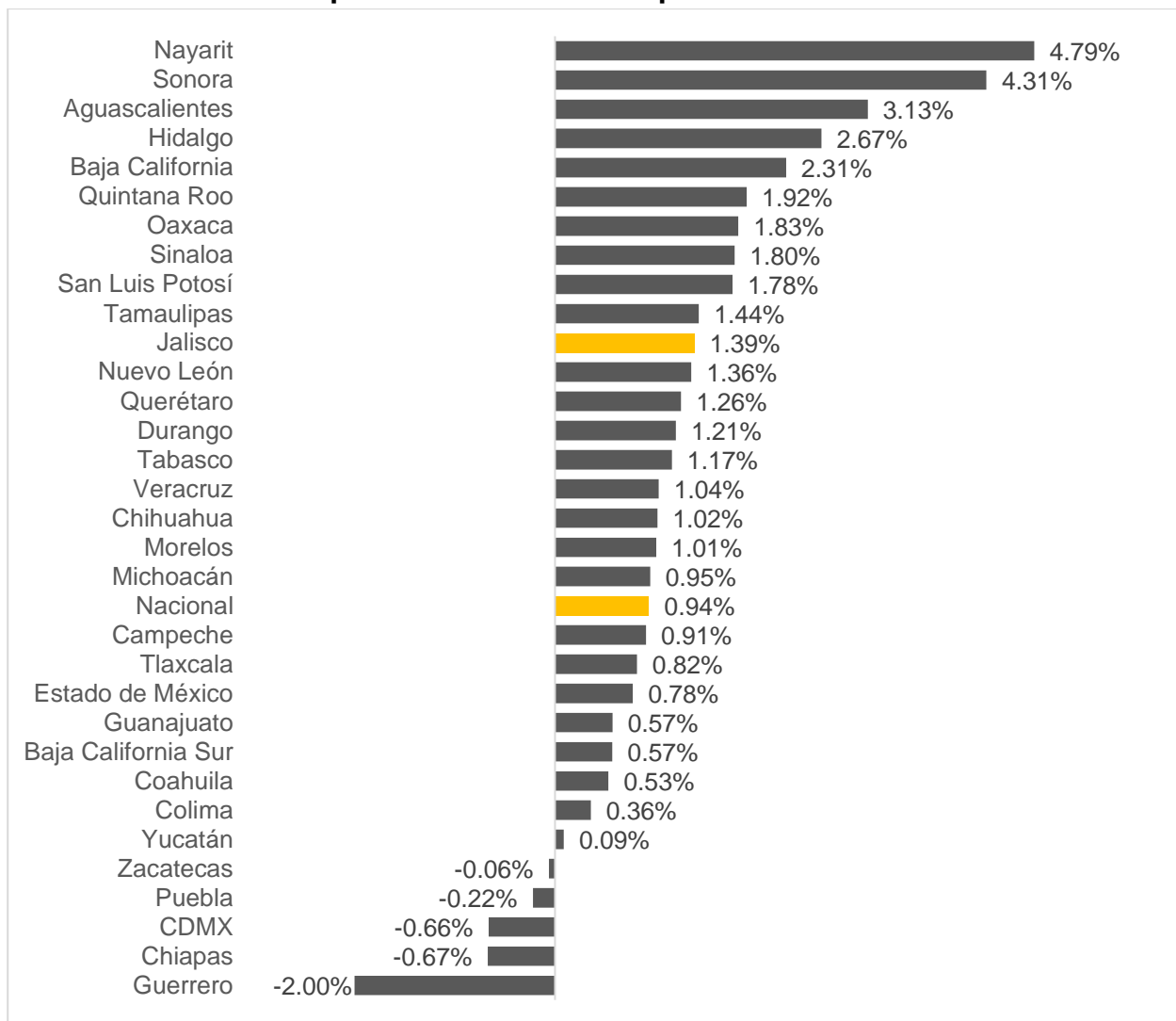


Fuente: IIEG con información del IMSS.

Nota: La información presentada es con base en la información por delegaciones del IMSS que publica en su plataforma, la cual difiere para algunos estados con la que posteriormente envía al IIEG por entidad federativa. Para Baja California, Baja California Sur, Coahuila, Colima, Guanajuato, Michoacán, Nuevo León, Oaxaca, Sonora, Tamaulipas y Veracruz, las cifras por delegación y entidad tienen pequeñas diferencias debido a que las cifras por delegación contienen trabajadores de otras entidades, ya que una clínica que se encuentre en el límite estatal registra y atiende a comunidades de entidades colindantes. Estas diferencias se corrigen cuando el IMSS envía la base de datos por entidad federativa al IIEG días después de liberar la cifra por delegación en su cubo interactivo.

Con relación a la variación porcentual acumulada al primer bimestre de 2020, Jalisco se ubica en la posición 11 con una variación de 1.39%, por encima de la variación nacional que fue de 0.94%. Nayarit es la entidad federativa con la variación acumulada más alta al registrar 4.79%. En contraste, Zacatecas, Puebla, CDMX, Chiapas y Guerrero presentaron caídas en el empleo formal en lo que va del año.

Variación porcentual acumulada primer bimestre de 2020



Fuente: IIEG con información del IMSS.

Nota: La información presentada es con base en la información por delegaciones del IMSS que publica en su plataforma, la cual difiere para algunos estados con la que posteriormente envía al IIEG por entidad federativa. Para Baja California, Baja California Sur, Coahuila, Colima, Guanajuato, Michoacán, Nuevo León, Oaxaca, Sonora, Tamaulipas y Veracruz, las cifras por delegación y entidad tienen pequeñas diferencias debido a que las cifras por delegación contienen trabajadores de otras entidades, ya que una clínica que se encuentre en el límite estatal registra y atiende a comunidades de entidades colindantes. Estas diferencias se corrigen cuando el IMSS envía la base de datos por entidad federativa al IIEG días después de liberar la cifra por delegación en su cubo interactivo.