

Comercio al por mayor y al por menor en Jalisco en enero de 2020

La Encuesta Mensual sobre Empresas Comerciales (EMEC) realizada por el INEGI reporta información sobre comercio interno del país, a través de algunas variables clave como: ingreso por suministros de bienes y servicios, personal ocupado y remuneraciones pagadas.

Para las empresas de comercio al por mayor de Jalisco, durante el mes de enero de 2020, el personal ocupado creció 0.81% respecto al mismo mes del año anterior, y la remuneración media pagada se redujo -0.88% en términos reales. Asimismo, los ingresos totales de estas empresas también registraron una reducción de -2.17% a precios constantes.

En cuanto a las empresas de comercio al por menor de la entidad, durante el mes de enero, el personal ocupado creció 3.56% respecto al mismo mes del año anterior, las remuneraciones pagadas crecieron 0.99% y los ingresos totales de estas empresas aumentaron 1.89% en términos reales.

Indicadores de empresas comerciales de Jalisco, variación porcentual anualizada, últimos doce meses

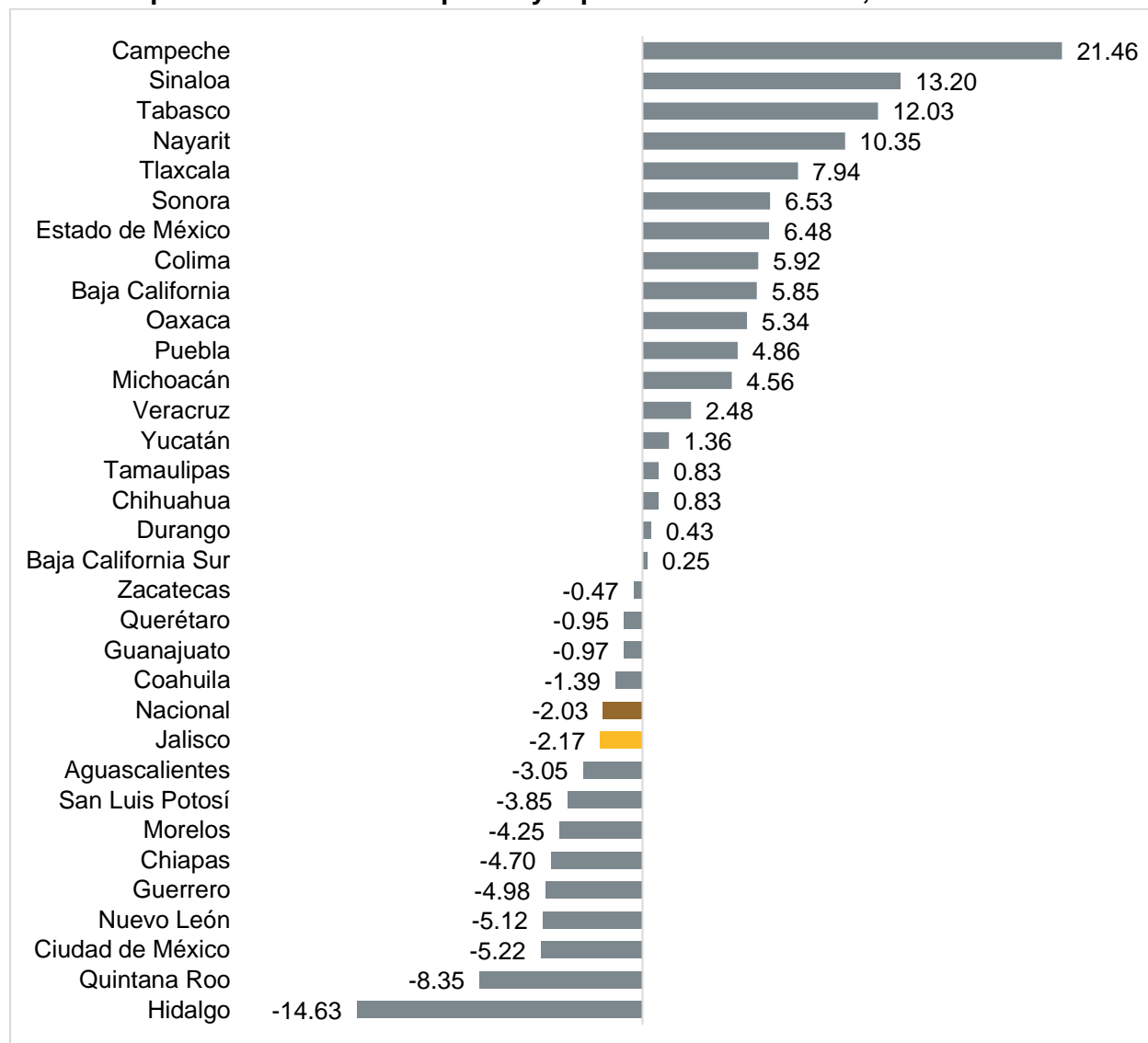
Mes	Comercio al por mayor			Comercio al por menor		
	Personal Ocupado	Remuneración Media	Ingresos	Personal Ocupado	Remuneración Media	Ingresos
feb-2019	3.14%	-1.05%	2.24%	2.73%	2.71%	3.88%
mar-2019	3.39%	-4.94%	6.84%	5.30%	1.58%	4.96%
abr-2019	3.51%	-3.45%	-0.18%	4.14%	1.61%	1.81%
may-2019	3.10%	-1.42%	1.21%	2.37%	2.70%	3.32%
jun-2019	2.94%	-1.97%	-2.78%	0.42%	3.13%	2.18%
jul-2019	1.97%	-2.80%	-1.04%	1.16%	1.19%	3.17%
ago-2019	1.86%	-2.57%	-2.71%	-0.30%	4.40%	2.65%
sept-2019	1.35%	-0.50%	-0.85%	0.17%	2.49%	2.23%
oct-2019	1.00%	-0.02%	-4.59%	1.05%	3.22%	3.50%
nov-2019	1.17%	-3.82%	-6.25%	1.15%	4.66%	2.76%
dic-2019	0.63%	0.37%	1.73%	0.81%	3.95%	4.36%
en-2020	0.81%	-0.88%	-2.17%	3.56%	0.99%	1.89%

Fuente: IIEG con información de INEGI, EMEC.

Nota: Las variaciones se refieren al cambio porcentual respecto al mismo mes del año anterior. Los ingresos se refieren a los ingresos totales por suministro de bienes y servicios.

El desempeño comercial de las empresas al por mayor de Jalisco fue negativo, pues se registró una disminución en sus ingresos de -2.17%, una reducción mayor que la variación a nivel nacional de -2.03%. Durante ese mes, 14 entidades registraron disminuciones en sus ingresos, siendo Quintana Roo y Hidalgo las que registraron las mayores caídas en este indicador de -8.35% y -14.63%, respectivamente. En contraste, Campeche y Sinaloa fueron las entidades que registraron mayores aumentos en sus ingresos, de 21.46% y 13.20%, respectivamente.

Variación porcentual anual de los ingresos por suministro de bienes y servicios de empresas de comercio al por mayor por entidad federativa, enero de 2020

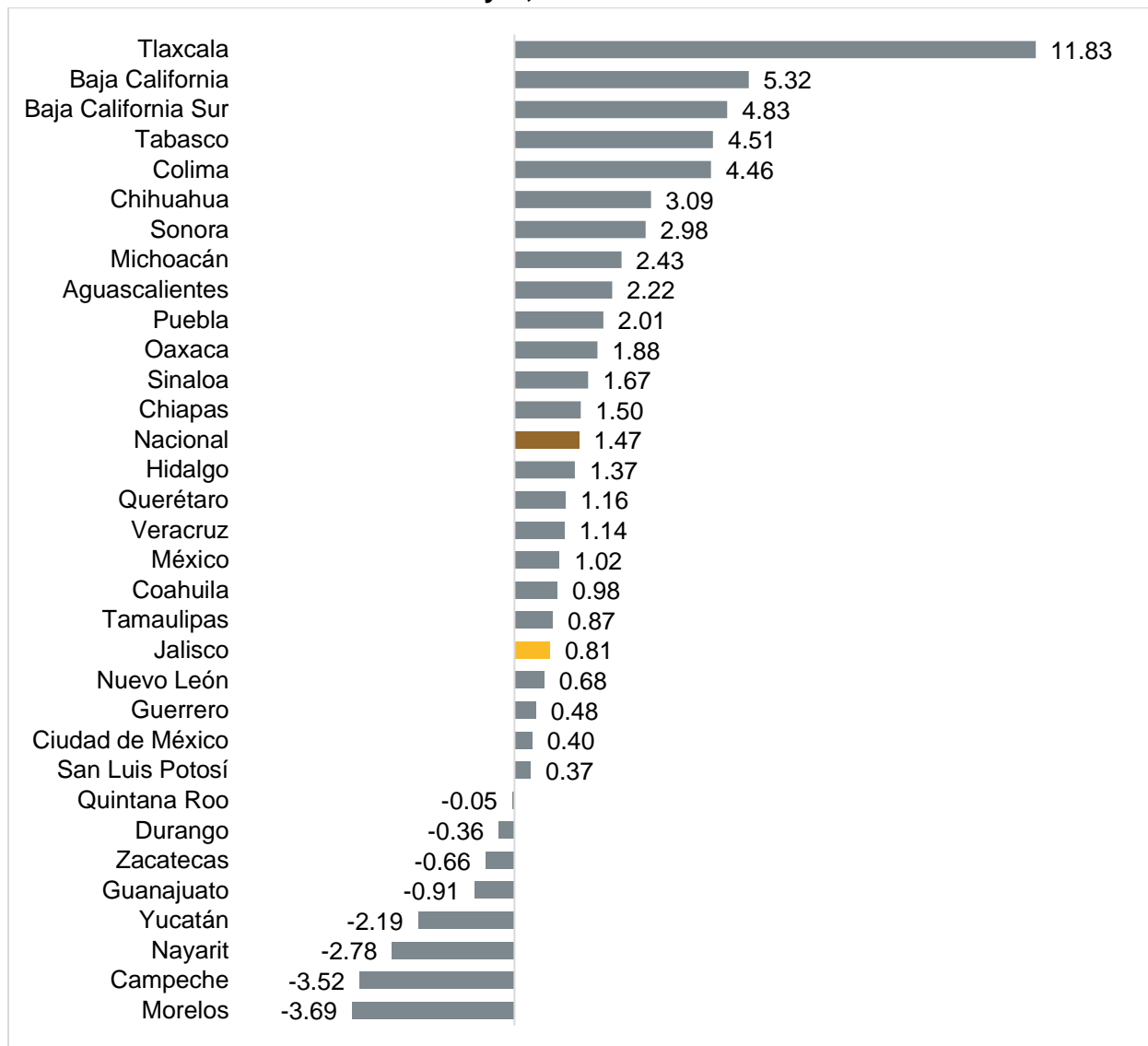


Fuente: IIEG con información de INEGI, EMEC.

Nota: Las variaciones se refieren al cambio porcentual respecto al mismo mes del año anterior.

Para las empresas de comercio al por mayor, en 24 entidades federativas aumentó el personal ocupado. En Jalisco este indicador creció 0.81%, menor que la variación a nivel nacional de 1.47%. Tlaxcala es la entidad que registró mayor crecimiento en el personal ocupado (11.83%) y Morelos la que más disminuyó (-3.69%).

Variación porcentual anual del personal ocupado de las empresas de comercio al por mayor, enero de 2020

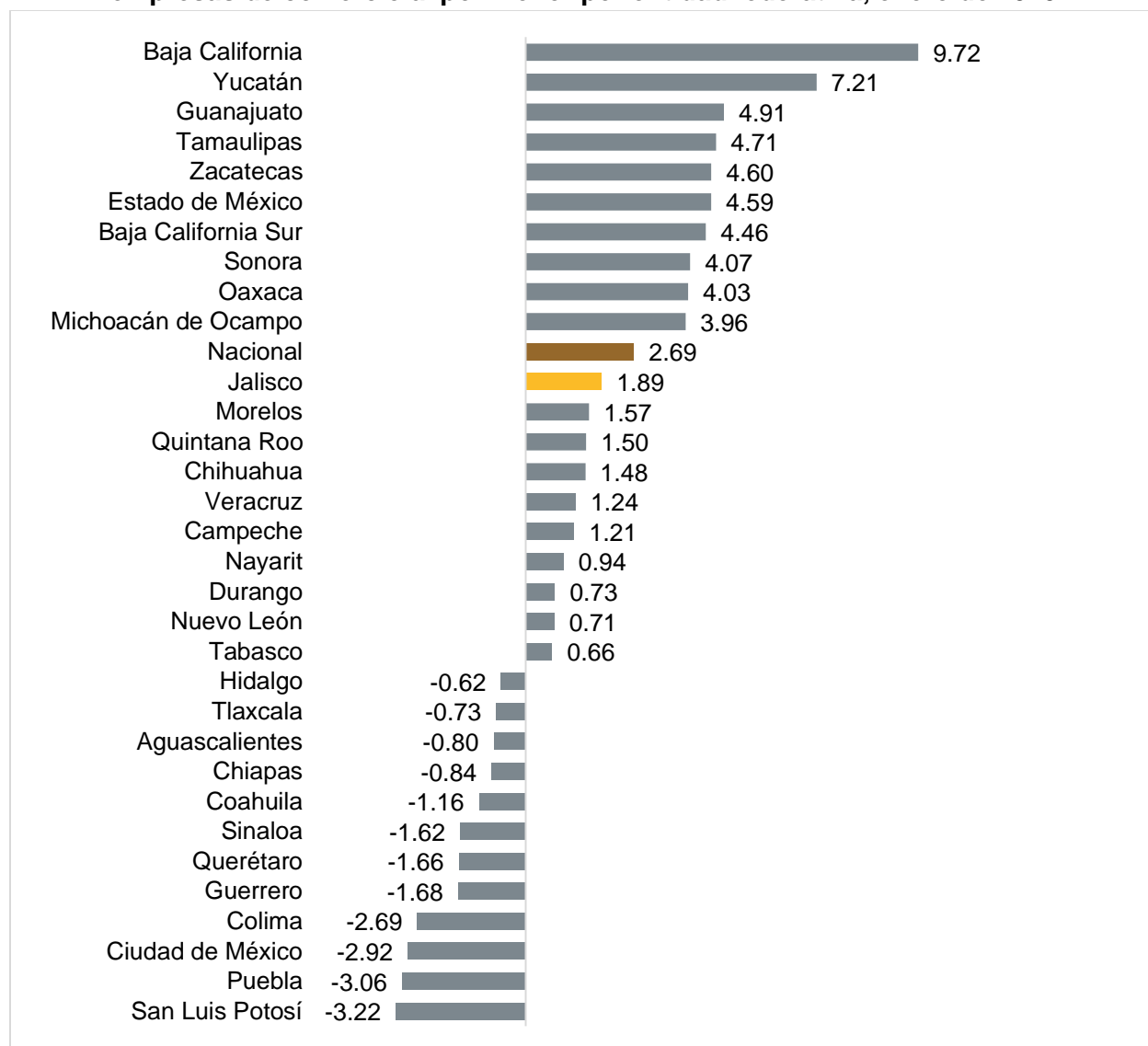


Fuente: IIEG con información de INEGI, EMEC.

Nota: Las variaciones se refieren al cambio porcentual respecto al mismo mes del año anterior.

En cuanto al comercio al por menor, el crecimiento en términos reales de los ingresos totales por suministro de bienes y servicios de las empresas de Jalisco fue de 1.89%, inferior al nacional de 2.69%. Las entidades con mayor crecimiento en este indicador fueron Baja California (9.72%) y Yucatán (7.21%), mientras que en Puebla y San Luis Potosí los ingresos se redujeron -3.06% y -3.22%, respectivamente.

Variación porcentual anual de los ingresos por suministro de bienes y servicios de empresas de comercio al por menor por entidad federativa, enero de 2020

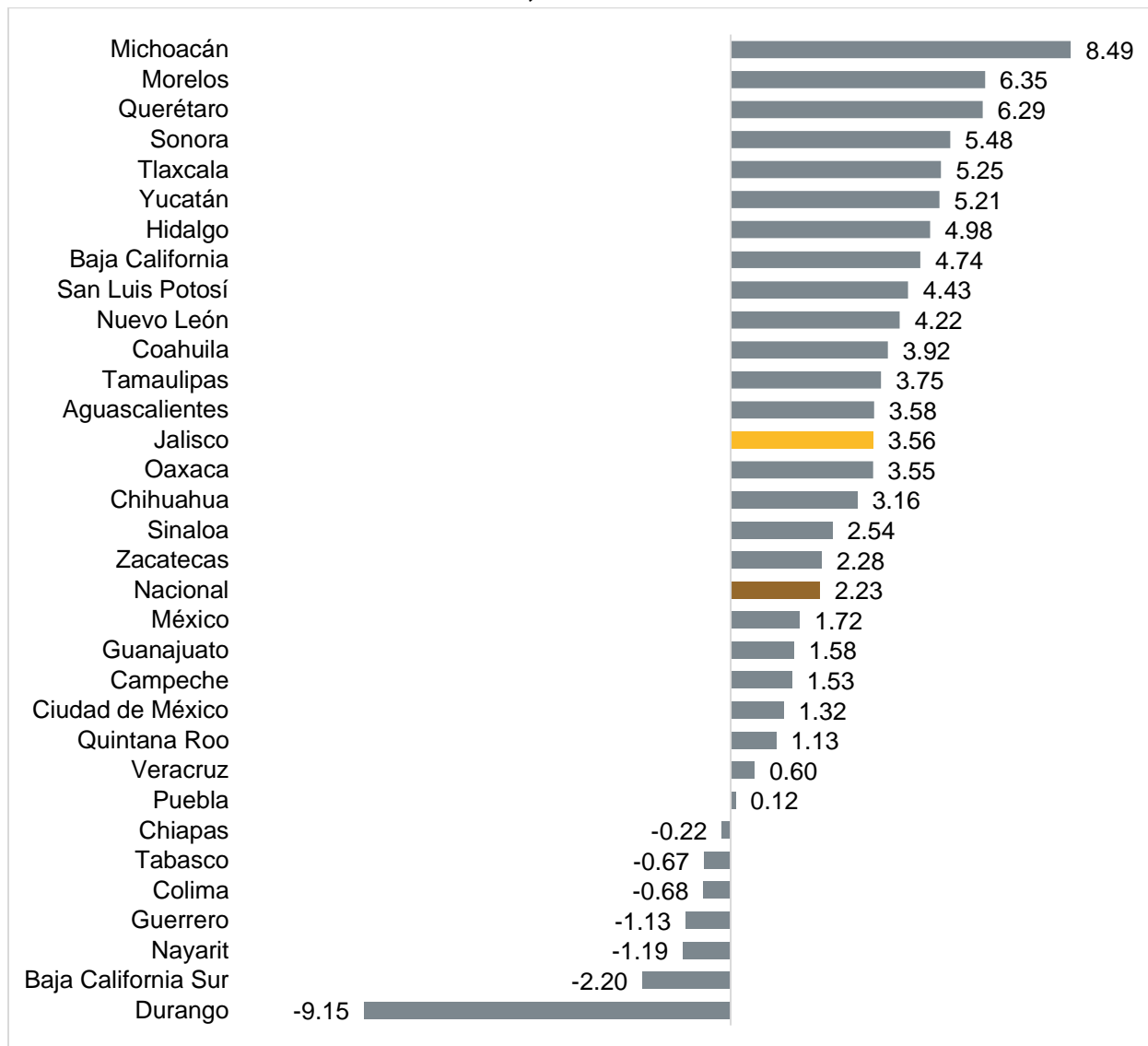


Fuente: IIEG con información de INEGI, EMEC.

Nota: Las variaciones se refieren al cambio porcentual respecto al mismo mes del año anterior.

Para las empresas de comercio al por menor, el indicador de personal ocupado se desempeñó de manera favorable en 25 entidades federativas, incluido Jalisco donde aumentó 3.56%, mayor a la variación nacional de 2.23%. Michoacán presentó el mayor crecimiento en este mes (8.49%) y Durango la mayor disminución (-9.15%).

Variación porcentual anual del personal ocupado de las empresas de comercio al por menor, enero de 2020



Fuente: IIEG con información de INEGI, EMEC.

Nota: Las variaciones se refieren al cambio porcentual respecto al mismo mes del año anterior.