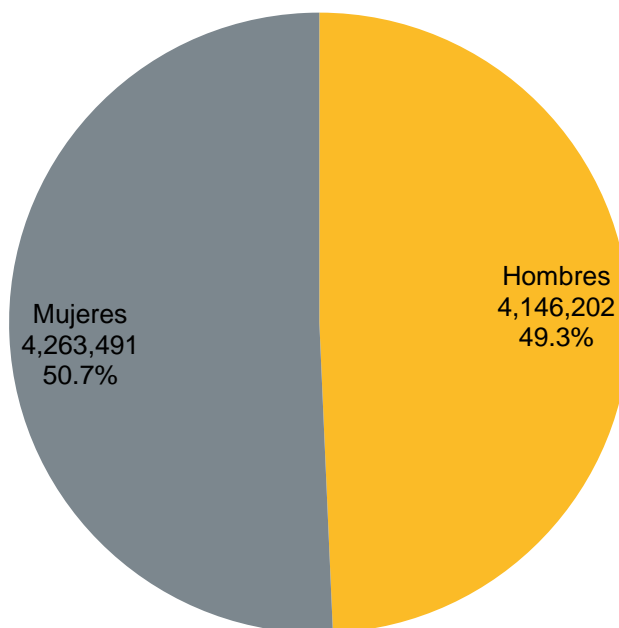


Día Internacional de la Mujer 2020

En conmemoración del día internacional de la mujer, el 8 de marzo, la Dirección de Información Estadística Demográfica y Social del IIEG, presenta un panorama general sobre la población femenina en el estado. El tema para este año es **“Soy de la Generación Igualdad: Por los derechos de las mujeres”**¹; para reflexionar acerca de los avances logrados, pedir más cambios y celebrar la valentía y la determinación de las mujeres de a pie que han jugado un papel clave en la historia de sus países y comunidades.

Población total a mitad de año según sexo, Jalisco 2020



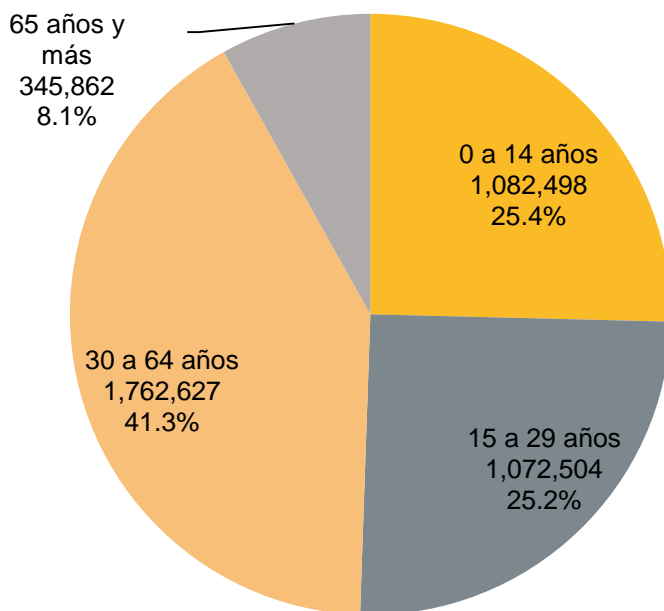
Fuente: Elaborado por el IIEG con base en CONAPO; Proyecciones de la Población de México y las entidades federativas 2016-2050 (actualización septiembre de 2018).

¹ <https://www.un.org/es/observances/womens-day>

De acuerdo con las proyecciones de la población que calcula el Consejo Nacional de Población (CONAPO), a mediados de 2020 habrá en Jalisco 8 millones 409 mil 693 habitantes; de los cuales el 50.7% serán mujeres, es decir, un monto de 4 millones 263 mil 491. De esa cantidad de población femenina, el 25.4% serán niñas de 0 a 14 años, el 25.2% jóvenes de 15 a 29 años, el 41.3% adultas de 30 a 64 años y el 8.1% tendrán 65 años o más.

A mitad de 2020 la población femenina superará a la masculina por 117 mil 289 personas; lo que significa que habrá aproximadamente 103 mujeres por cada 100 hombres en la entidad.

Población femenina a mitad de año por grupos de edad, Jalisco 2020

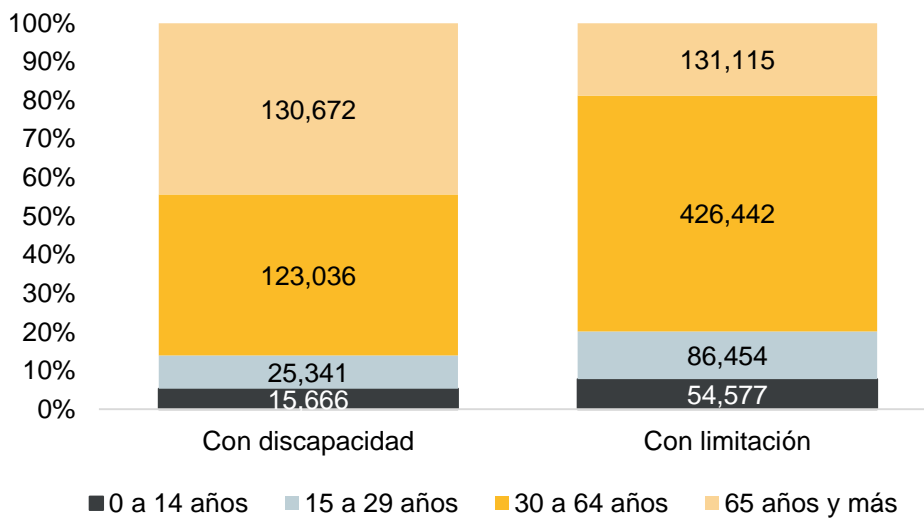


Fuente: Elaborado por el IIEG con base en CONAPO; Proyecciones de la Población de México y las entidades federativas 2016-2050 (actualización septiembre de 2018).

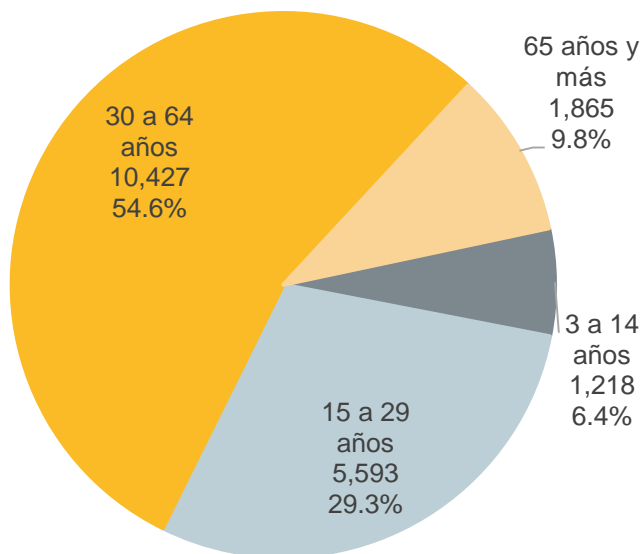
Conforme a datos de la Encuesta Nacional de la Dinámica Demográfica (ENADID) del INEGI, en 2018 había en Jalisco 294 mil 715 mujeres con discapacidad, las cuales representaban el 7.1% de la población femenina en ese año. Asimismo, se estimó un monto de 698 mil 588 mujeres con alguna limitación en la actividad, es decir, el 16.8% de la población femenina en la entidad.

Respecto a la diversidad cultural, en 2018 el 0.5% (19,103) de la población femenina de 3 años y más en el estado, hablaban alguna lengua indígena; de ellas, 6.4% eran niñas de 3 a 14 años, 29.3% jóvenes de 15 a 29 años, 54.6% adultas de 30 a 64 años y el 9.8% de 65 años y más.

Población femenina según condición de discapacidad o limitación en la actividad, Jalisco 2018



Población femenina de 3 años y más que hablan alguna lengua indígena según grupos de edad, Jalisco 2018

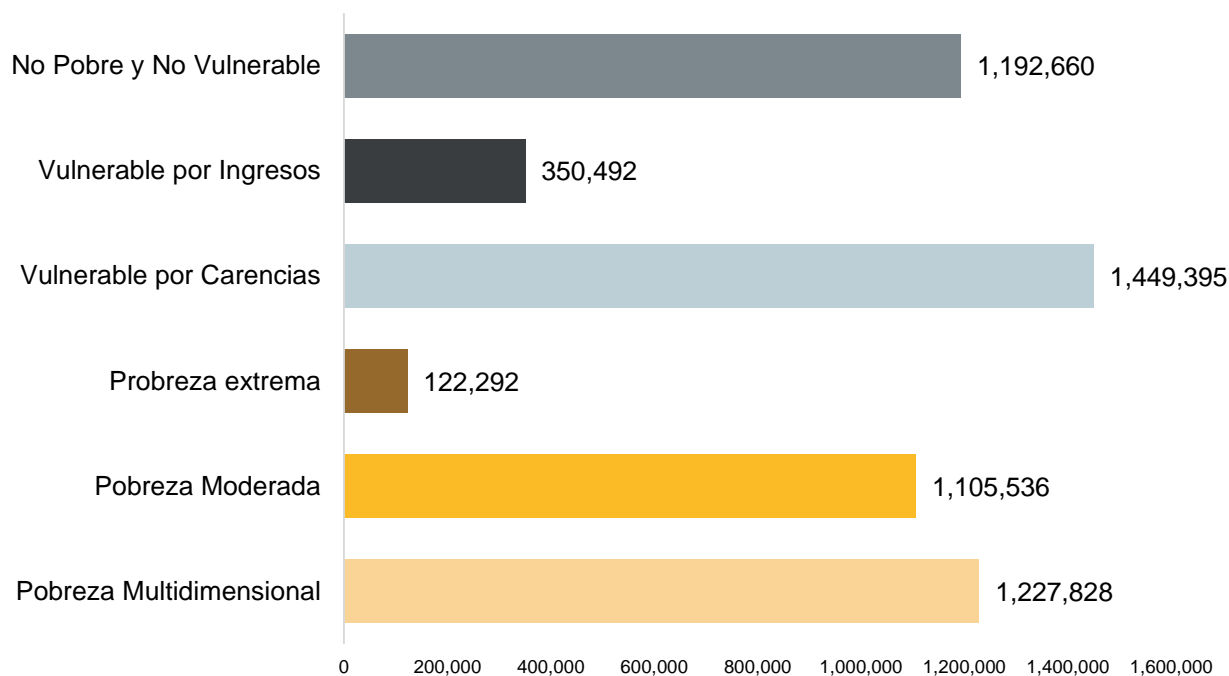


Fuente: Elaborado por el IIEG con base en INEGI; Encuesta Nacional de la Dinámica Demográfica 2018.

Por otra parte, según estimaciones del CONEVAL, en 2018 en Jalisco había 1 millón 227 mil 828 mujeres en situación de pobreza multidimensional, es decir, el 29.1% de la población femenina; de ellas 1 millón 105 mil 536 (26.2%) en pobreza moderada y 122 mil 292 (2.9%) en situación de pobreza extrema.

Destaca que el 34.3% (1'449,395) de las mujeres jaliscienses en 2018, eran vulnerables por carencias y el 8.3% (350,492) vulnerables por ingresos. No obstante, el 28.3% (1'192,660) eran no pobres y no vulnerables.

Población femenina según situación de pobreza y vulnerabilidad, Jalisco 2018

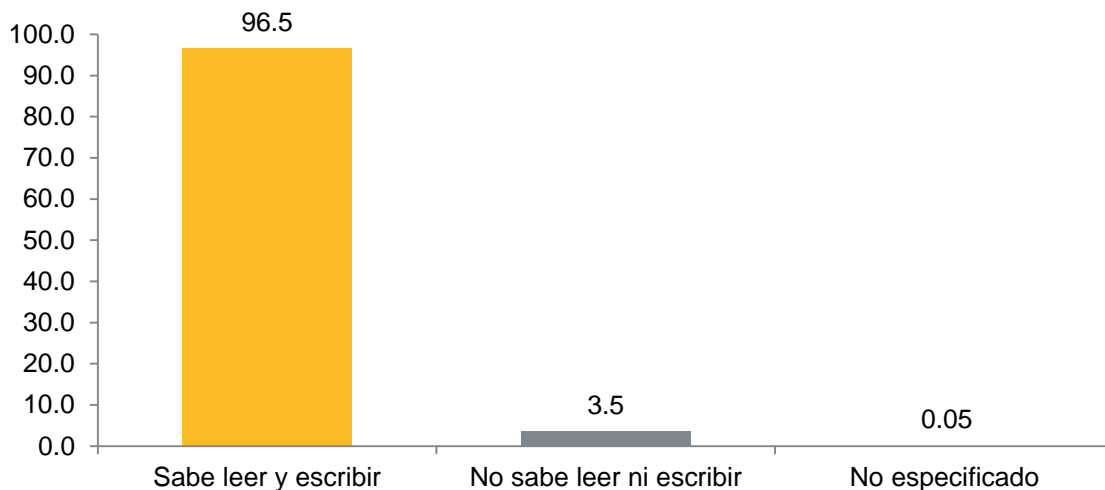


Fuente: Elaborado por el IIEG con base en CONEVAL; estimaciones con base en el MCS-ENIGH 2018.

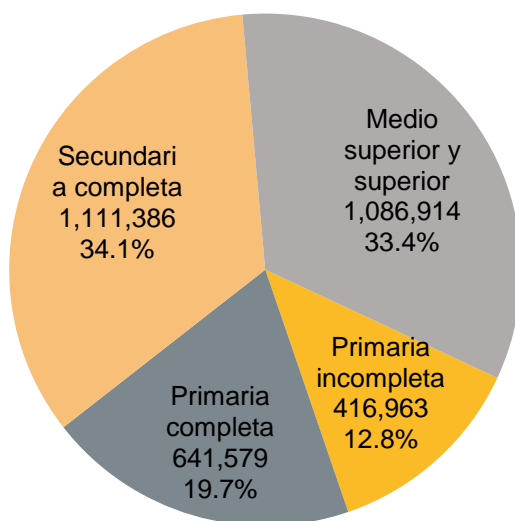
En cuanto a las características educativas, conforme a datos de la Encuesta Nacional de Ocupación y Empleo (ENOE) del INEGI, al IV trimestre de 2019, el 96.5% de la población femenina en Jalisco sabía leer y escribir; no obstante, la tasa de analfabetismo en mujeres adultas de 15 años o más era del 3.5%.

Respecto al nivel de escolaridad de la población femenina de 15 años y más, el 12.8% contaba con primaria incompleta, el 19.7% tenía primaria terminada y 34.1% secundaria completa. Por su parte, el 33.4% tenían al menos un grado aprobado en educación media superior y superior.

Porcentaje de población femenina de 15 años y más según condición para leer y escribir, Jalisco al IV trimestre de 2019



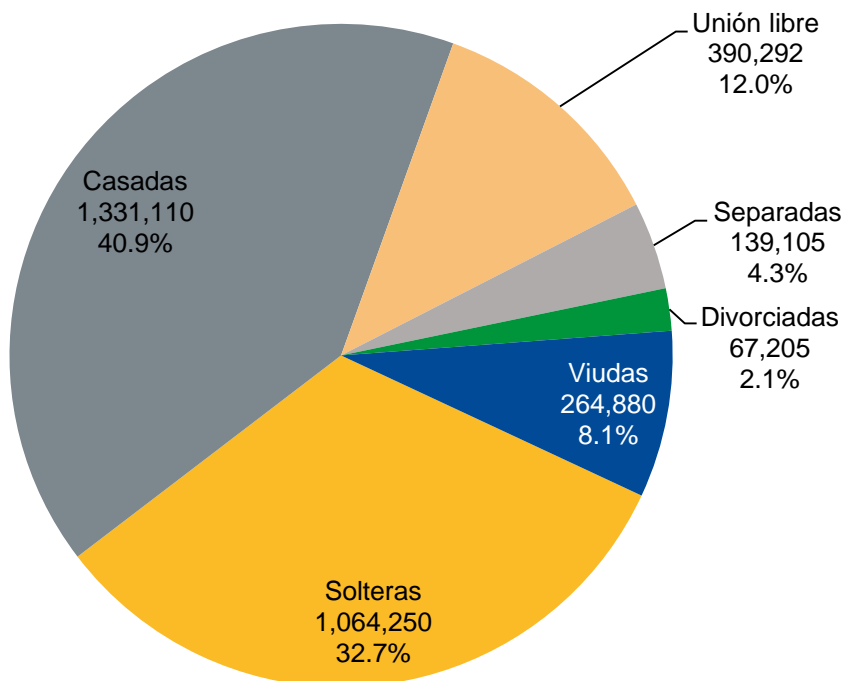
Población femenina de 15 años y más según nivel de instrucción, Jalisco al IV trimestre de 2019



Fuente: Elaborado por el IIEG con base en INEGI; Encuesta Nacional de Ocupación y Empleo.

En lo que respecta a la situación conyugal de la población femenina de 15 años y más, el 32.7% estaban solteras, el 40.9% casadas y el 12.0% vivían en unión libre. Por su parte, el 4.3% se encontraban separadas, el 2.1% divorciadas y el 8.1% eran viudas.

Población femenina de 15 años y más según estado conyugal, Jalisco al IV trimestre de 2019

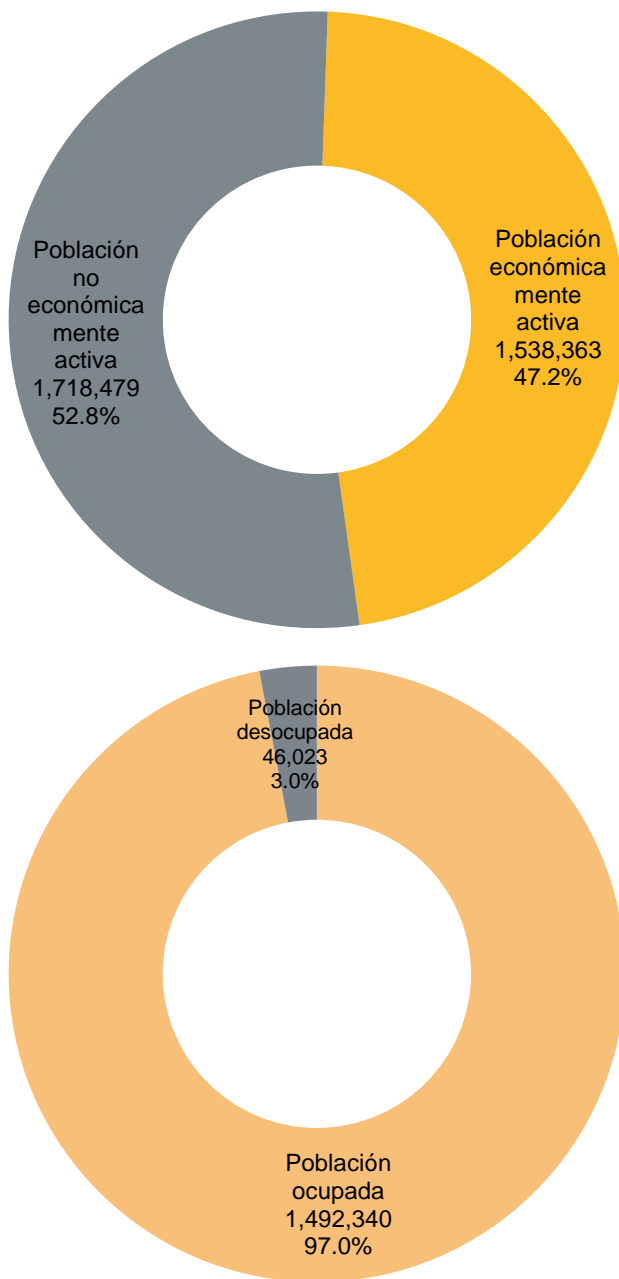


Fuente: Elaborado por el IIEG con base en INEGI; Encuesta Nacional de Ocupación y Empleo.

En el último trimestre de 2019, había en Jalisco 1 millón 538 mil 363 mujeres económicamente activas, es decir, el 47.2% de la población femenina de 15 años y más. Asimismo, esa cantidad de mujeres ocupadas y desocupadas, representaron el 39.5% del total de la población económicamente activa en el estado, el restante 60.5% correspondió a los hombres.

En cuanto a la condición de ocupación, el 97.0% de las mujeres económicamente activas trabajaban (1'492,340); mientras que el 3.0% (46,023) buscaban trabajo.

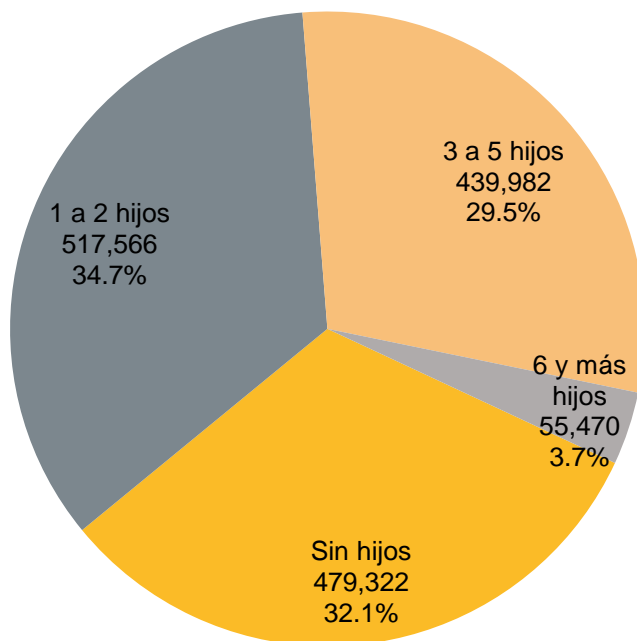
Población femenina de 15 años y más según condición de actividad económica y ocupación, Jalisco al IV trimestre de 2019



Fuente: Elaborado por el IIEG con base en INEGI; Encuesta Nacional de Ocupación y Empleo.

Por otro lado, de la población femenina de 15 años y más que se encontraba ocupada, el 34.7% tenían de 1 a 2 hijos nacidos vivos, el 29.5% entre 3 y 5 hijos y, el 3.7% de 6 hijos o más. Por su parte, el 32.1% de las mujeres trabajadoras no tenían hijos.

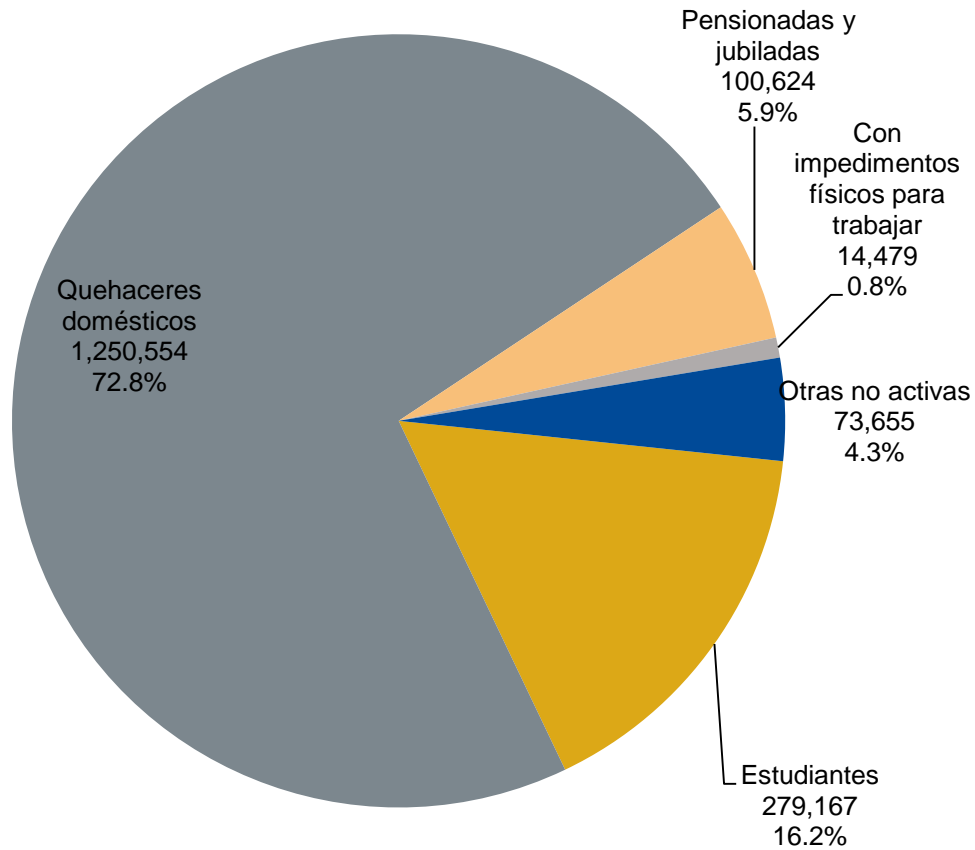
Población femenina de 15 años y más ocupada según número de hijos nacidos vivos, Jalisco al IV trimestre de 2019



Fuente: Elaborado por el IIEG con base en INEGI; Encuesta Nacional de Ocupación y Empleo.

Finalmente, de acuerdo con datos de la ENOE al IV trimestre de 2019, había en Jalisco 1 millón 718 mil 479 mujeres no económicamente activas, de las cuales el 72.8% se dedicaban a los quehaceres domésticos; un 16.2% eran estudiantes, el 5.9% estaban pensionadas y/o jubiladas y el 0.8% tenían impedimentos físicos para trabajar.

Población femenina de 15 años y más no económicamente activa por tipo de actividad no económica, Jalisco al IV trimestre de 2019



Fuente: Elaborado por el IIEG con base en INEGI; Encuesta Nacional de Ocupación y Empleo.