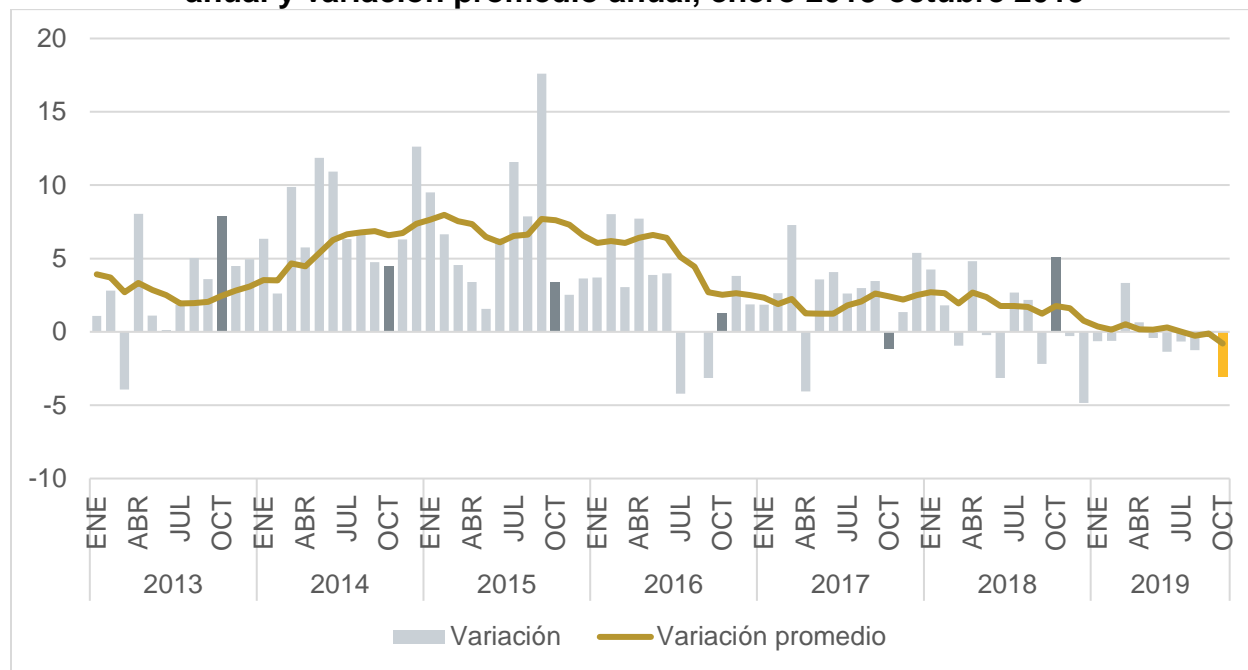


Actividad Industrial en Jalisco disminuye 3.1% a tasa anual en octubre de 2019

De acuerdo con cifras del Indicador Mensual de la Actividad Industrial por Entidad Federativa (IMAIEF) reportadas por INEGI, la actividad industrial en Jalisco cayó 3.1% a tasa anual en octubre de 2019, caída mayor a la del mes inmediato anterior, cuando se presentó una disminución de 0.4%. Además, esta cifra es inferior a la de octubre de 2018, cuando se presentó un crecimiento de 5.1% anual de la actividad industrial. Asimismo, el desempeño estatal promedio de los últimos doce meses bajó de -0.1% a -0.8%.

La actividad industrial considera los sectores: i) Minería; ii) Generación, transmisión y distribución de energía eléctrica, suministro de agua y de gas por ductos al consumidor final; iii) Construcción; y, iv) Industrias manufactureras.

Indicador Mensual de la Actividad Industrial de Jalisco. Variación porcentual anual y variación promedio anual, enero 2013-octubre 2019

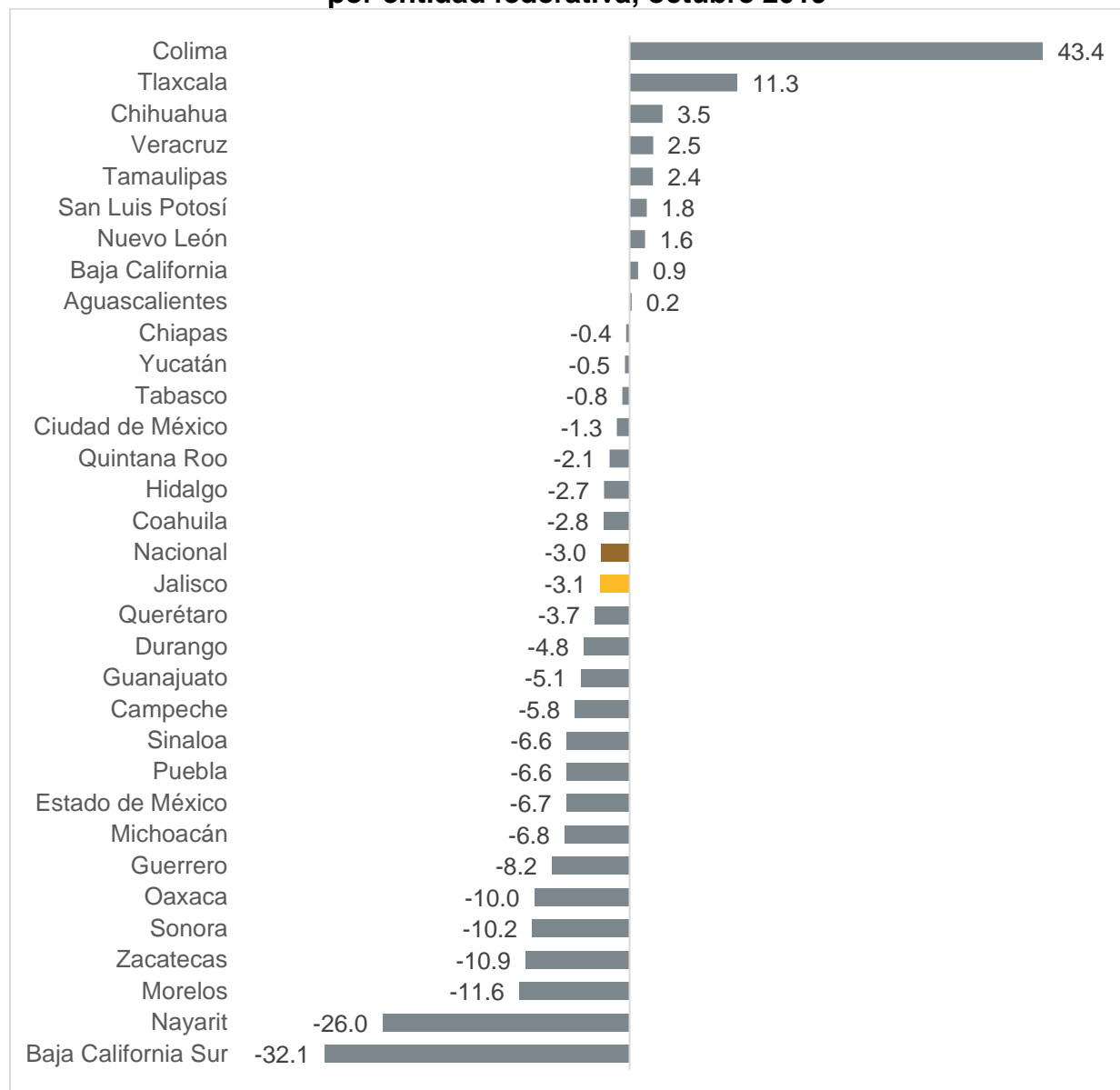


Fuente: IIEG con información de INEGI, IMAIEF.

Nota: La variación anual es la variación con respecto al mismo mes del año anterior, mientras que la variación promedio es el promedio de las variaciones de los últimos doce meses.

El desempeño de la actividad industrial de Jalisco en octubre de 2019 fue inferior al nacional, que registró una caída anual de 3.0%. La caída de 3.1% de Jalisco ubicó a la entidad en el lugar 17 a nivel nacional en cuanto a crecimiento de la actividad industrial.

Variación porcentual anual del IMAIEF del total de las actividades secundarias por entidad federativa, octubre 2019

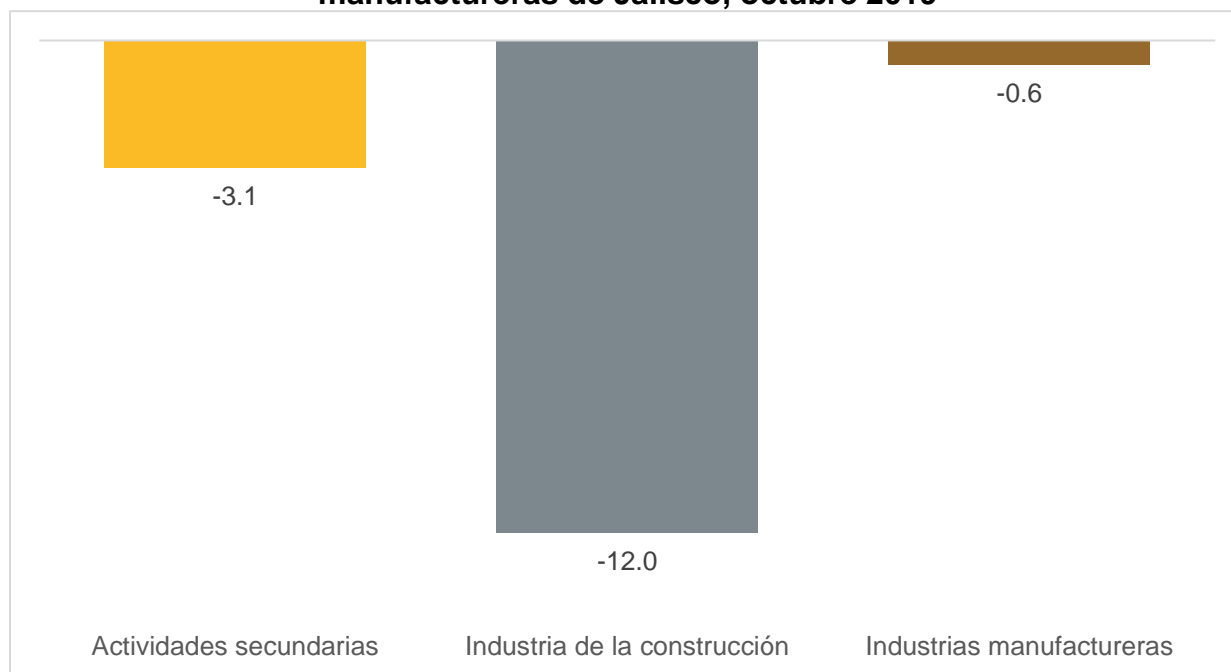


Fuente: IIEG con información de INEGI, IMAIEF.

Nota: La variación anual es la variación con respecto al mismo mes del año anterior.

Si bien la actividad industrial en Jalisco presentó una caída anual de 3.1% en octubre, las industrias manufactureras disminuyeron 0.6% anual, mientras que la industria de la construcción estatal tuvo una reducción de 12.0% anual, siendo ésta la que ocasionó que la variación global de la actividad industrial cayera a una mayor tasa.

Variación porcentual con respecto al mismo periodo del año anterior del IMAIEF de actividades secundarias, industria de la construcción e industrias manufactureras de Jalisco, octubre 2019

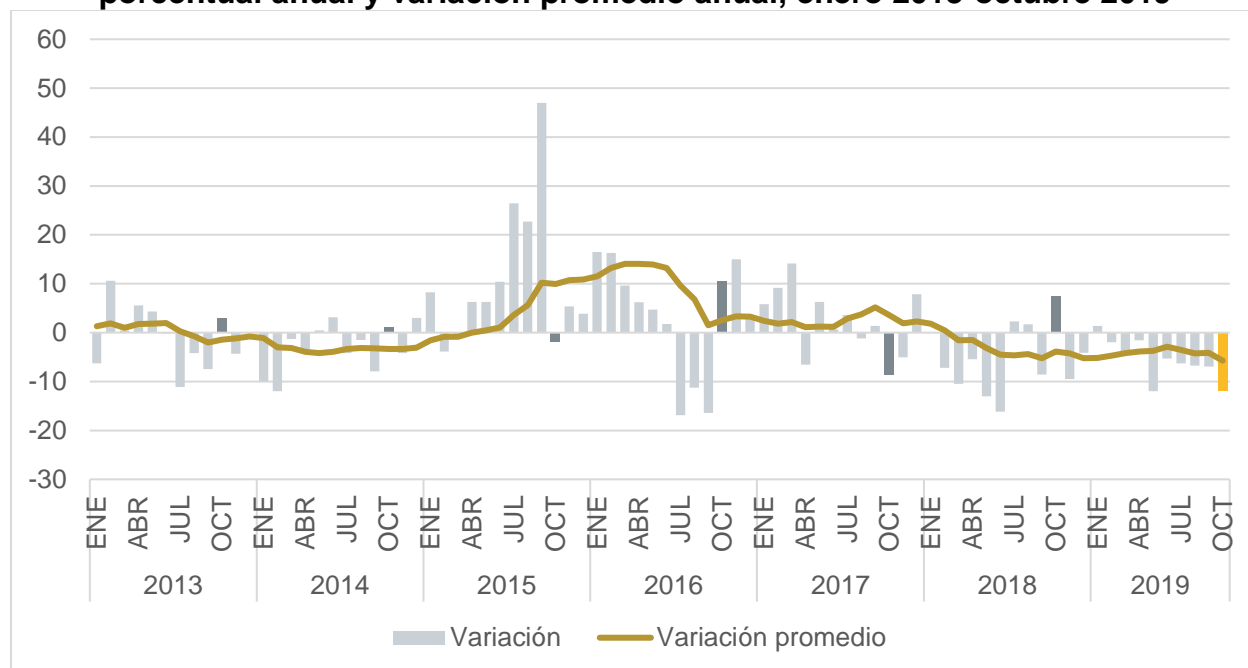


Fuente: IIEG con información de INEGI, IMAIEF.

Nota: La variación anual es la variación con respecto al mismo mes del año anterior. No se muestran las variaciones de las industrias de minería y generación, transmisión y distribución de energía eléctrica, suministro de agua y de gas por ductos al consumidor final debido a que su contribución no presenta un impacto significativo en la variación total del sector industrial de Jalisco.

Con relación a los sectores que componen las actividades secundarias, la industria de la construcción en Jalisco presentó una caída de 12.0% a tasa anual en octubre de 2019, disminución mayor a la del mes pasado, cuando se presentó una reducción de 7.0% anual. Además, la cifra anual de octubre de 2019 fue inferior a la de octubre de 2018, cuando se presentó un crecimiento de 7.4%. Asimismo, la variación estatal promedio de los últimos doce meses cambió de -4.1% a -5.7%.

Indicador Mensual de la Industria de la Construcción de Jalisco, variación porcentual anual y variación promedio anual, enero 2013-octubre 2019

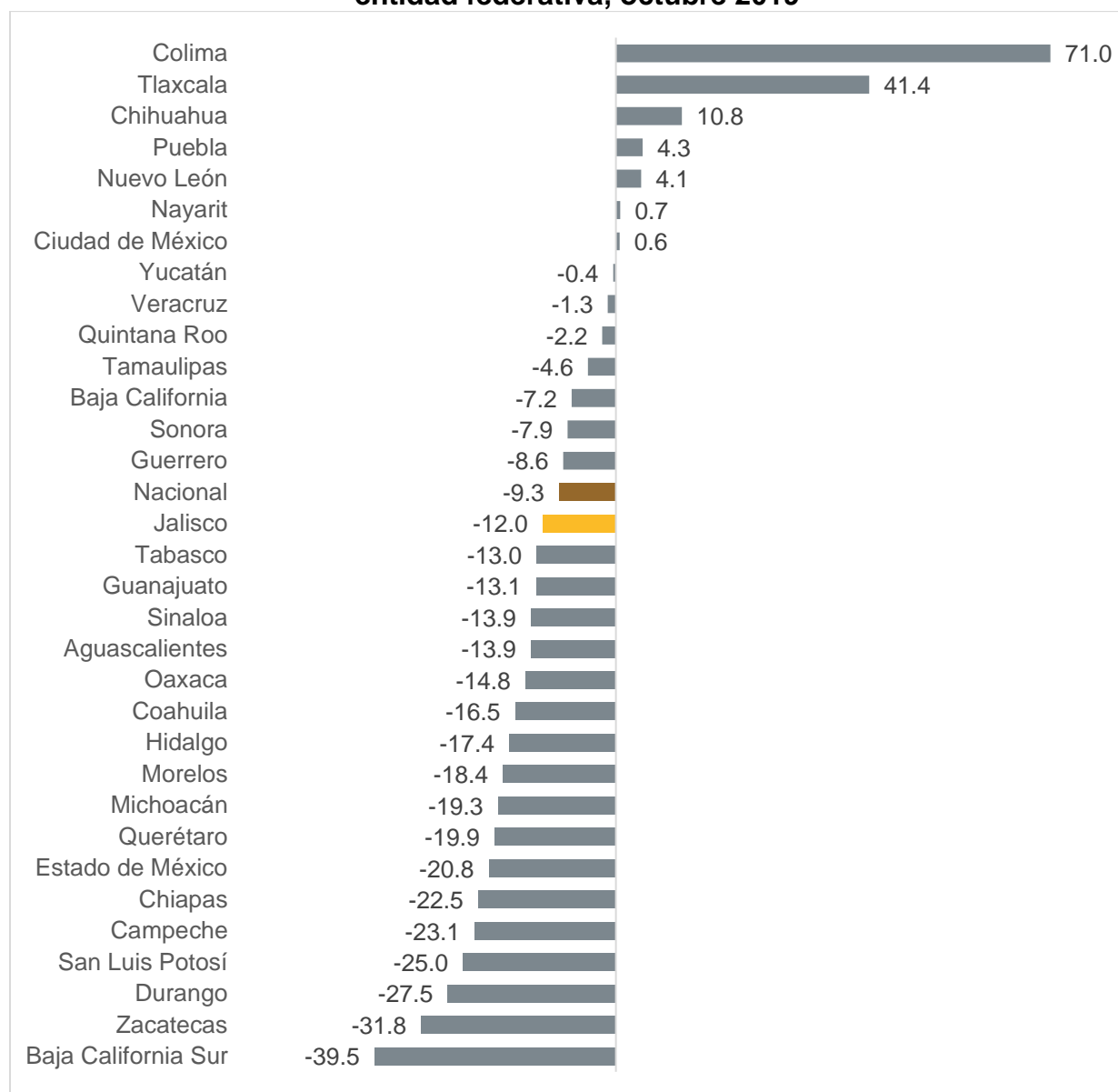


Fuente: IIEG con información de INEGI, IMAIEF.

Nota: La variación anual es la variación con respecto al mismo mes del año anterior, mientras que la variación promedio es el promedio de las variaciones los últimos doce meses.

El desempeño de la actividad de la industria de la construcción estatal en octubre de 2019 fue inferior al nacional, que registró una caída anual de 9.3%. Jalisco se ubicó en el lugar 15 a nivel nacional en cuanto a crecimiento de la industria de la construcción. Solamente 7 de las 32 entidades federativas presentaron variaciones anuales positivas en este indicador.

Variación porcentual anual del IMAIEF de la industria de la construcción por entidad federativa, octubre 2019

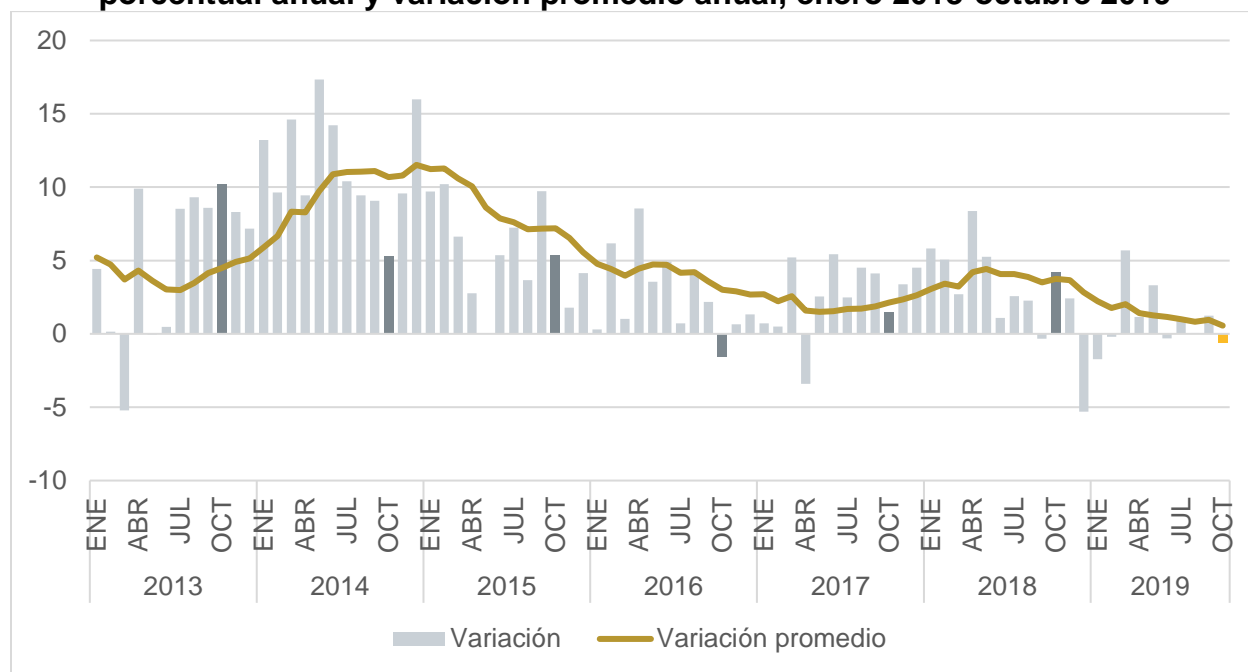


Fuente: IIEG con información de INEGI, IMAIEF.

Nota: La variación anual es la variación con respecto al mismo mes del año anterior.

Respecto a la actividad de las industrias manufactureras en Jalisco, en octubre de 2019 se tuvo una disminución de 0.6% anual, cifra inferior a la del mes pasado, cuando se presentó un crecimiento de 1.2% anual. Además, la cifra anual de octubre de 2019 fue inferior a la de octubre de 2018, cuando se presentó un crecimiento de 4.2%. El desempeño estatal promedio de los últimos doce meses bajó de 1.0% a 0.6%.

Indicador Mensual de las Industrias Manufactureras de Jalisco, variación porcentual anual y variación promedio anual, enero 2013-octubre 2019

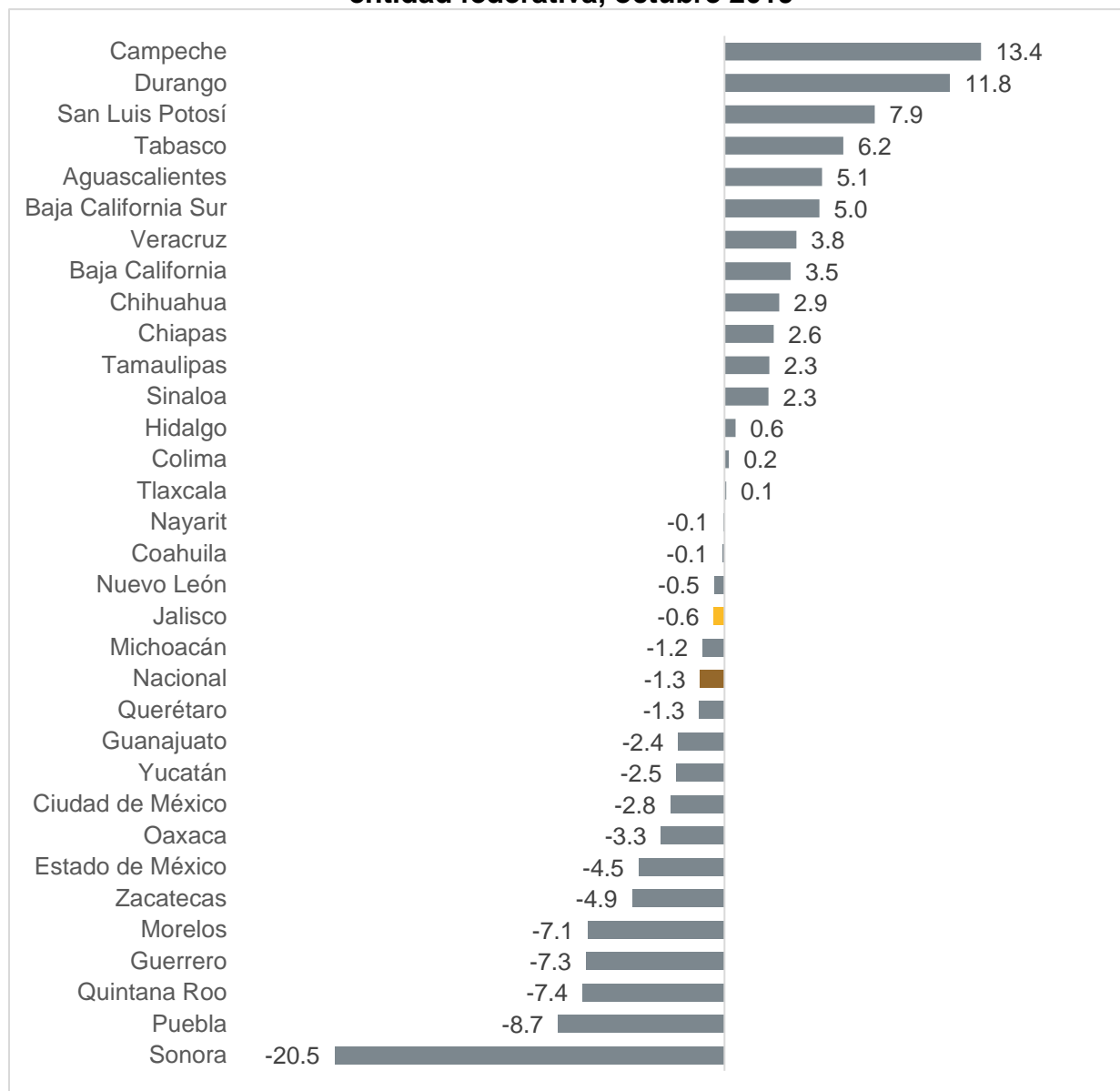


Fuente: IIEG con información de INEGI, IMAIEF.

Nota: La variación anual es la variación con respecto al mismo mes del año anterior, mientras que la variación promedio es el promedio de las variaciones los últimos doce meses.

El desempeño estatal de la actividad de las industrias manufactureras, que disminuyó 0.6% en octubre, fue superior al nacional que registró una caída anual de 1.3%. El desempeño de las industrias manufactureras de Jalisco ubicó a la entidad en el lugar 19 a nivel nacional en cuanto a crecimiento de las industrias manufactureras.

Variación porcentual anual del IMAIEF de las industrias manufactureras por entidad federativa, octubre 2019



Fuente: IIEG con información de INEGI, IMAIEF.

Nota: La variación anual es la variación con respecto al mismo mes del año anterior.