

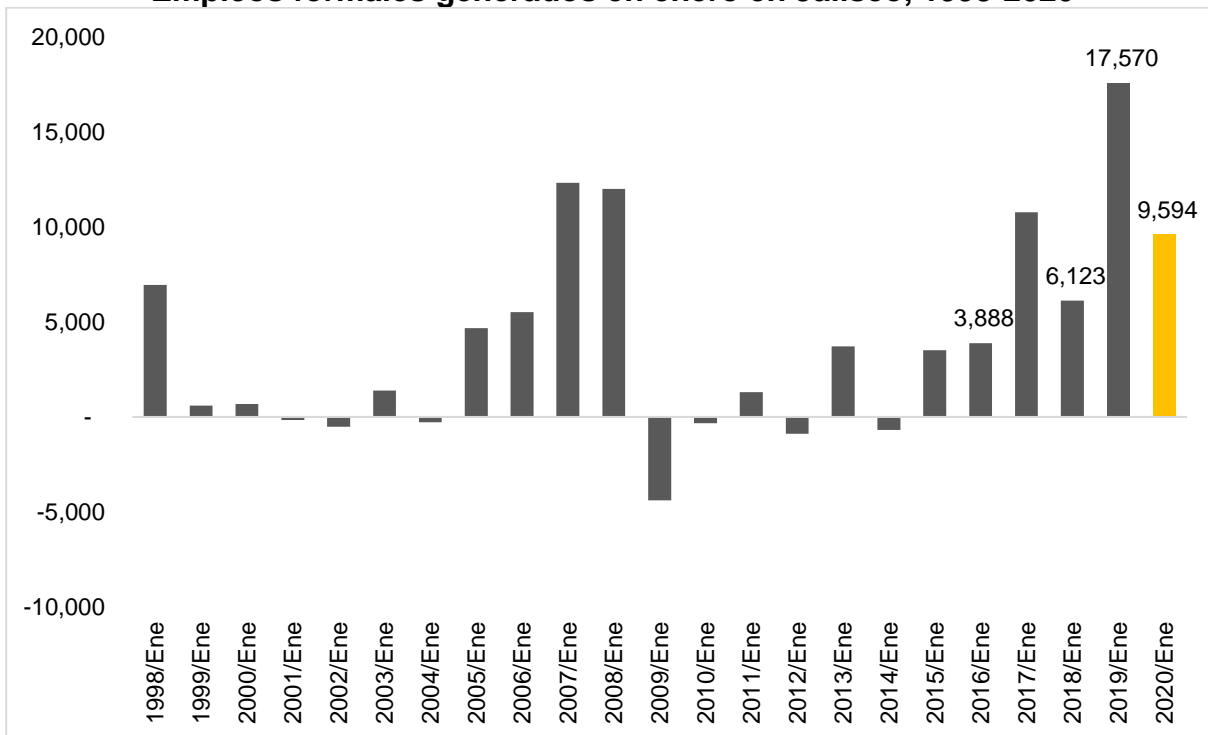
## Se generaron en Jalisco 9,594 empleos formales en enero de 2020

De acuerdo con las cifras de trabajadores asegurados en el IMSS, en enero de 2020 Jalisco registró una generación de 9,594 empleos formales, una variación mensual de 0.53%, y una variación anual de 2.46%. Si bien la cifra absoluta fue inferior a la de 2019, se encuentra por arriba del promedio histórico de 4 mil empleos generados para un enero.

Por tipo de empleo, se generaron 5,183 empleos permanentes y 4,411 eventuales en enero.

A nivel nacional, en el mismo mes se generaron 68,955 puestos de trabajo, lo que representa una tasa mensual de 0.34%, y una tasa anual de 1.57%.

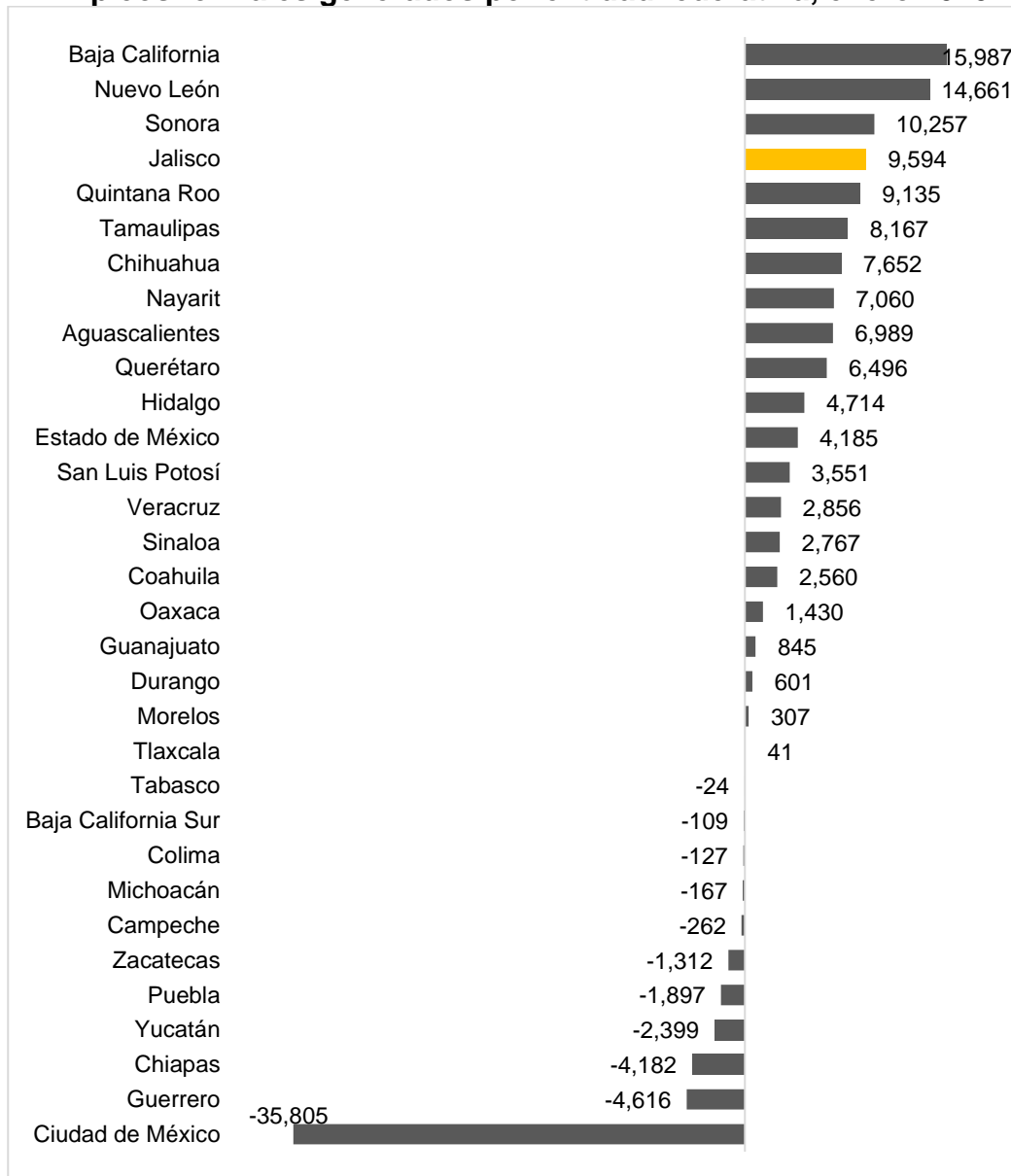
**Empleos formales generados en enero en Jalisco, 1998-2020**



Fuente: IIEG con información del IMSS.

La cifra de 9,594 empleos nuevos coloca a Jalisco en el cuarto lugar a nivel nacional en generación de nuevos empleos en términos absolutos en ese mes. Baja California y Nuevo León fueron las entidades con mayor número de empleos generados, con 15,987 y 14,661, respectivamente. Las entidades que perdieron más empleo fueron Ciudad de México con -35,805, Guerrero con -4,616 y Chiapas con -4,182.

### Empleos formales generados por entidad federativa, enero 2020

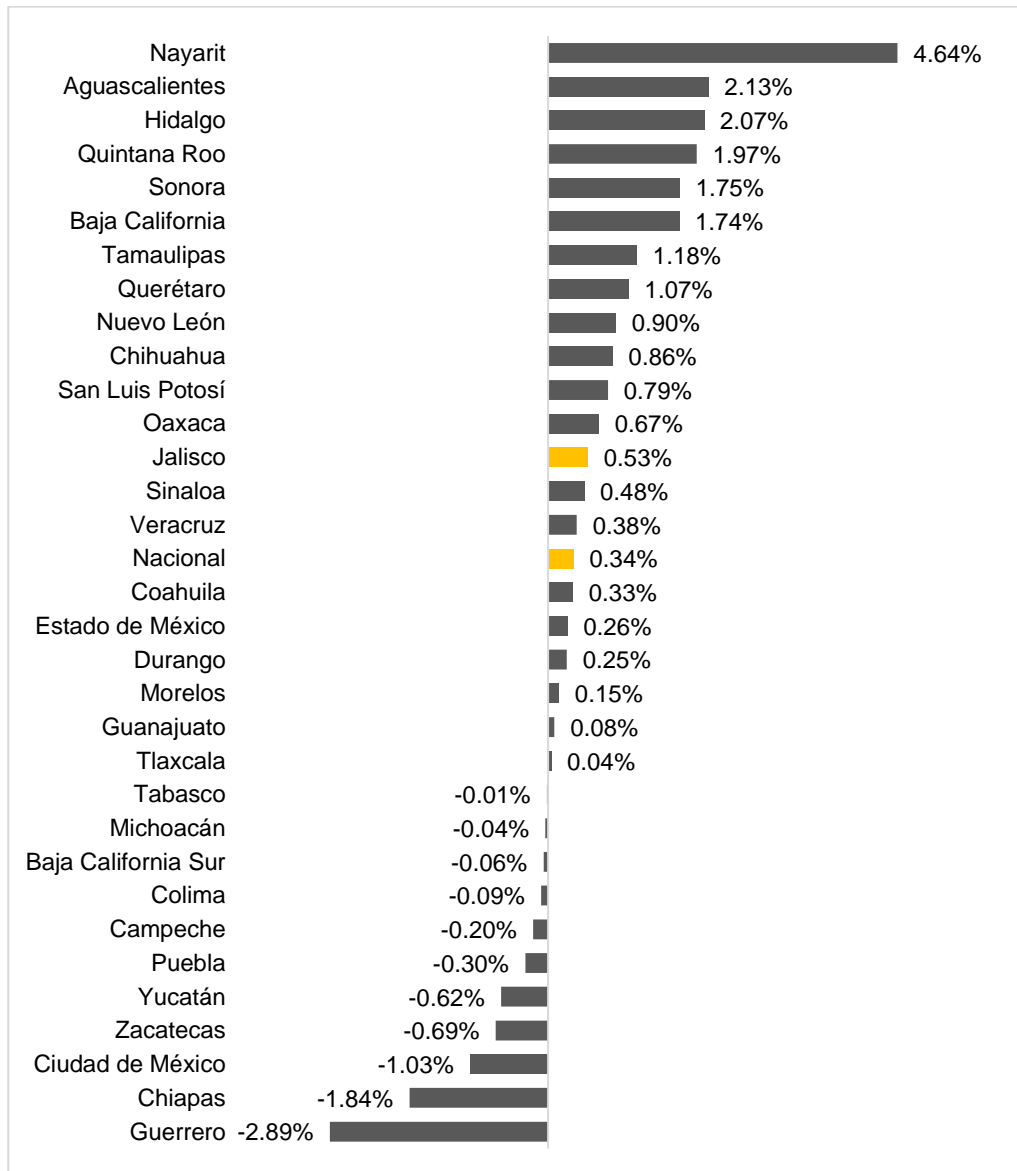


Fuente: IIEG con información del IMSS.

Nota: La información presentada es con base en la información por delegaciones del IMSS que publica en su plataforma, la cual difiere para algunos estados con la que posteriormente envía al IIEG por entidad federativa. Para Baja California, Baja California Sur, Coahuila, Colima, Guanajuato, Michoacán, Nuevo León, Oaxaca, Sonora, Tamaulipas y Veracruz, las cifras por delegación y entidad tienen pequeñas diferencias debido a que las cifras por delegación contienen trabajadores de otras entidades, ya que una clínica que se encuentre en el límite estatal registra y atiende a comunidades de entidades colindantes. Estas diferencias se corrigen cuando el IMSS envía la base de datos por entidad federativa al IIEG días después de liberar la cifra por delegación en su cubo interactivo.

En términos relativos, Nayarit fue la entidad que presentó la variación mensual más alta al registrar 4.64%. Guerrero es la que observó una caída porcentual más alta con -2.89%. Jalisco tuvo un aumento de 0.53% mensual, superior a la tasa mensual nacional de 0.34%, y se ubicó en el lugar 13 a nivel nacional.

### Variación porcentual mensual de empleos generados por entidad federativa, enero 2020

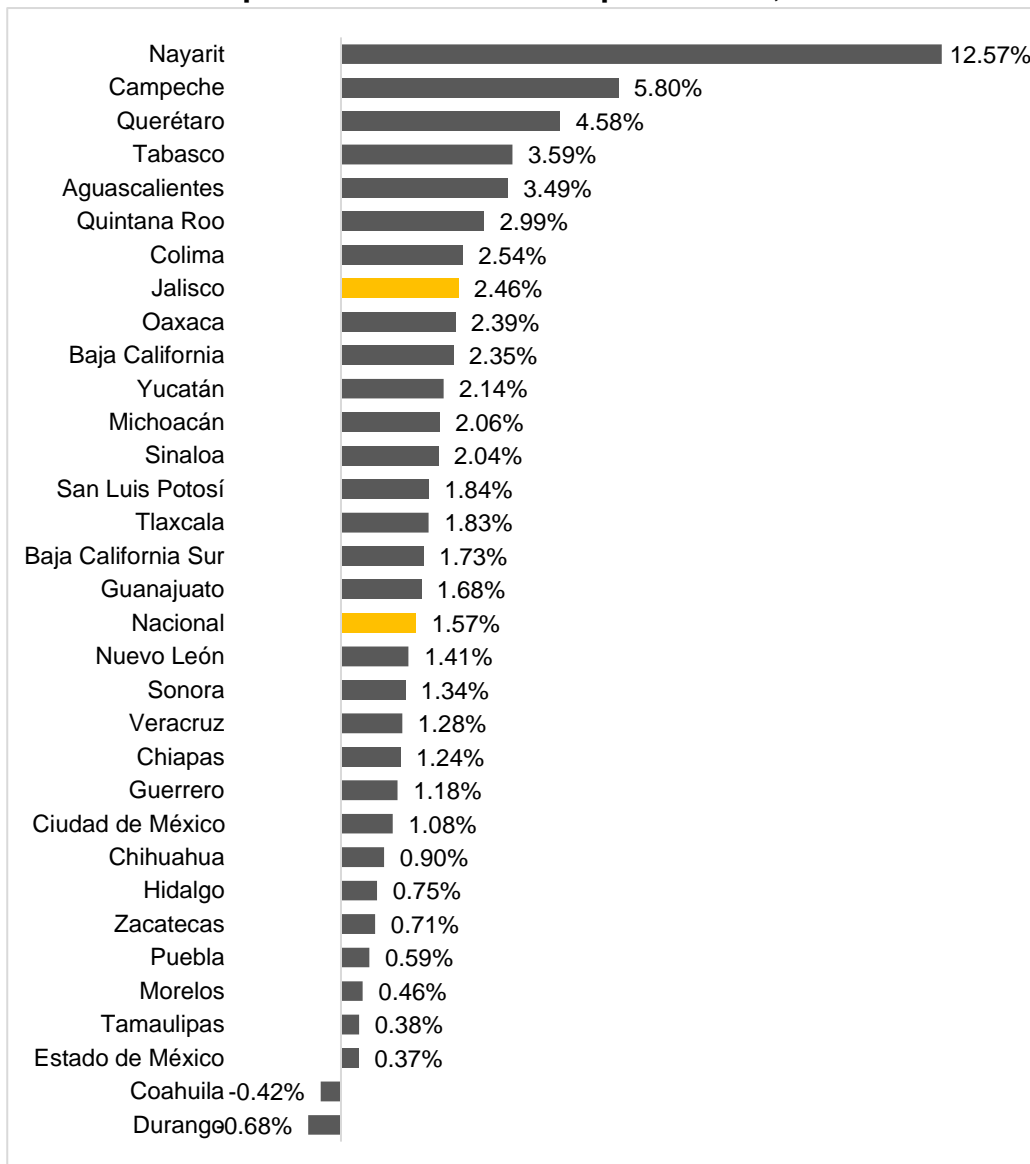


Fuente: IIEG con información del IMSS.

Nota: La información presentada es con base en la información por delegaciones del IMSS que publica en su plataforma, la cual difiere para algunos estados con la que posteriormente envía al IIEG por entidad federativa. Para Baja California, Baja California Sur, Coahuila, Colima, Guanajuato, Michoacán, Nuevo León, Oaxaca, Sonora, Tamaulipas y Veracruz, las cifras por delegación y entidad tienen pequeñas diferencias debido a que las cifras por delegación contienen trabajadores de otras entidades, ya que una clínica que se encuentre en el límite estatal registra y atiende a comunidades de entidades colindantes. Estas diferencias se corrigen cuando el IMSS envía la base de datos por entidad federativa al IIEG días después de liberar la cifra por delegación en su cubo interactivo.

Con relación a la variación porcentual anual de enero de 2019 a enero de 2020, Jalisco se ubica en la posición 8 con una variación de 2.46%, por encima de la variación nacional que fue de 1.57%. Nayarit es la entidad federativa con la variación anual más alta al registrar 12.57%. En contraste, Coahuila y Durango presentaron caídas en el empleo formal en enero a tasa anual.

### Variación porcentual anual de empleo formal, enero 2020



Fuente: IIEG con información del IMSS.

Nota: La información presentada es con base en la información por delegaciones del IMSS que publica en su plataforma, la cual difiere para algunos estados con la que posteriormente envía al IIEG por entidad federativa. Para Baja California, Baja California Sur, Coahuila, Colima, Guanajuato, Michoacán, Nuevo León, Oaxaca, Sonora, Tamaulipas y Veracruz, las cifras por delegación y entidad tienen pequeñas diferencias debido a que las cifras por delegación contienen trabajadores de otras entidades, ya que una clínica que se encuentre en el límite estatal registra y atiende a comunidades de entidades colindantes. Estas diferencias se corrigen cuando el IMSS envía la base de datos por entidad federativa al IIEG días después de liberar la cifra por delegación en su cubo interactivo.